

---

CITTÀ METROPOLITANA  
DI MILANO

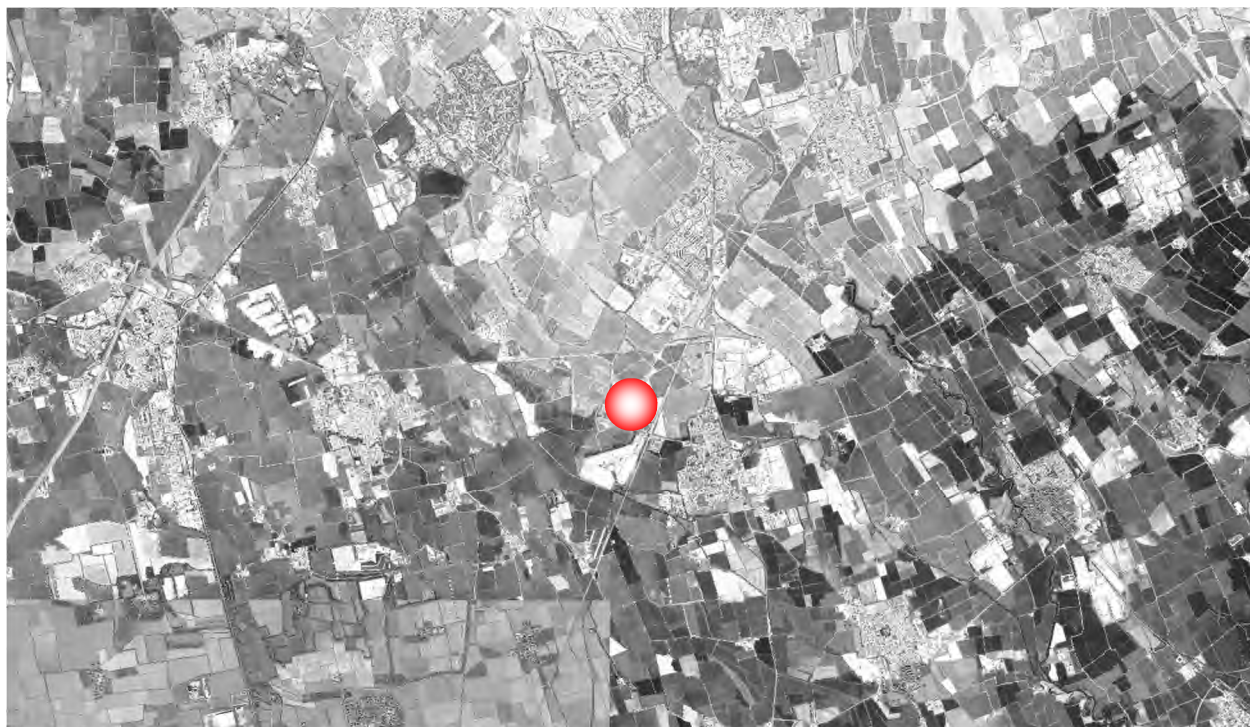
REGIONE  
LOMBARDIA

COMUNE DI  
LACCHIARELLA

---

## NUOVA AREA SUAP

---



### STUDIO DI IMPATTO VIABILISTICO

Integrazione a seguito del Parere della Direzione Generale  
Infrastrutture e Opere Pubbliche della Regione Lombardia

Elaborato 02: Allegati

---

Committente:

Consulente:

---



Passaggio Duomo, 2  
20123 Milano (MI)  
P.IVA 05865900962



Piazza della Serenissima, 20  
31033 Castelfranco Veneto (TV)  
tel 0423 720203 - fax 0423 720203

---

Luglio 2025

Revisione 01

---

# INDICE

A.	SCHEDA TECNICHE RETE STRADALE .....	2
A.1	DESCRIZIONE ASSI STRADALI .....	2
A.2	DESCRIZIONE PRINCIPALI INTERSEZIONI .....	12
B.	RILIEVI DI TRAFFICO .....	20
B.1	RILIEVI AUTOMATICI DI TRAFFICO MEDIANTE STRUMENTAZIONE RADAR.....	20
B.2	RILIEVI AUTOMATICI INTEGRATIVI.....	21
B.3	RILIEVI MANUALI ALL'INTERSEZIONE .....	24
B.4	RILIEVI MANUALI INTEGRATIVI ALL'INTERSEZIONE .....	25
C.	ELABORATI GRAFICI .....	255

## A. SCHEDE TECNICHE RETE STRADALE

Il presente documento sviluppa alcune considerazioni sulle caratteristiche delle tratte stradali facenti parte della rete viaria di afferenza all'ambito oggetto di intervento posto lungo tra Via Cascina Nuova in Comune di Lacchiarella (MI).

### A.1 DESCRIZIONE ASSI STRADALI

Nelle seguenti immagini vengono individuati gli assi stradali analizzati in relazione all'area oggetto di intervento.



Figura A.1 – Assi viari in prossimità dell'area oggetto di intervento – dettaglio ambito



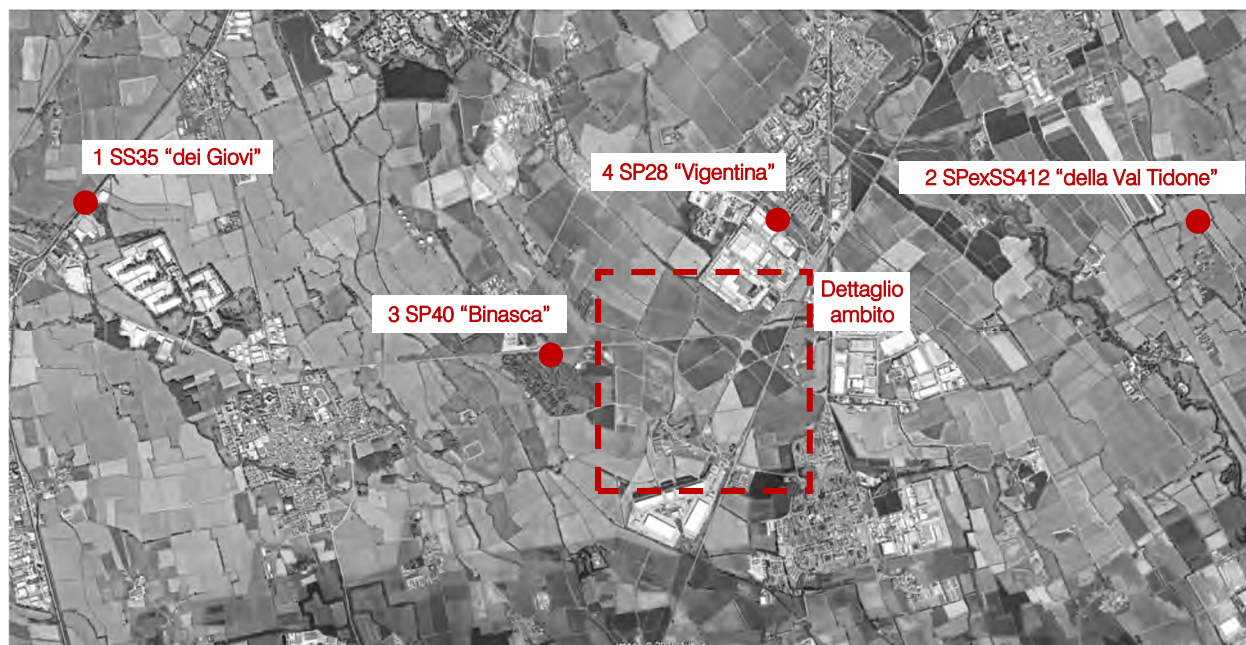


Figura A.2 – Assi viari in prossimità dell'area oggetto di intervento – corografia generale

Si riportano di seguito le schede riassuntive delle principali caratteristiche relative a ciascun tronco stradale analizzato. Si precisa che le caratteristiche riportate si riferiscono fondamentalmente alla singola sezione stradale.

L'analisi riguarda l'assetto viario principale compreso all'interno dell'area avente un'estensione congrua con il bacino di gravitazione rispetto ai punti di accesso e recesso dall'area oggetto di intervento.

Nella giornata di martedì 27 febbraio 2024 è stato eseguito un sopralluogo delle principali strade precedentemente individuate. L'indagine, supportata da un'opportuna documentazione fotografica, ha messo in evidenza le diverse caratteristiche geometriche e funzionali dei vari tronchi stradali analizzati, di seguito elencati:

1. SS35 "dei Giovi";
2. SPexSS412 "della Val Tidone";
3. SP40 "Binasca";
4. SP28 "Vigentina";
5. Via Cascina Nuova;
6. Via per Santa Maria;
7. Via delle Rogge;
8. Via della Stazione.



1

SS35 "dei Giovi"



<i>Tipo di strada</i>	principale
<i>Numero corsie</i>	2
<i>Senso di circolazione</i>	doppio senso
<i>Larghezza carreggiata</i>	9,00 m
<i>Larghezza banchine</i>	0,50 m
<i>Pendenza longitudinale</i>	nulla
<i>Tortuosità</i>	lieve
<i>Presenza di marciapiedi a lato</i>	no
<i>Presenza di pista ciclabile a lato</i>	no
<i>Presenza di sosta a margine</i>	no
<i>Stato della pavimentazione</i>	buono
<i>Presenza illuminazione</i>	sì

2

SPexSS412 "della Val Tidone"



<i>Tipo di strada</i>	principale
<i>Numero corsie</i>	2
<i>Senso di circolazione</i>	doppio senso
<i>Larghezza carreggiata</i>	10,00 m
<i>Larghezza banchine</i>	1,00 m
<i>Pendenza longitudinale</i>	lieve
<i>Tortuosità</i>	nulla
<i>Presenza di marciapiedi a lato</i>	no
<i>Presenza di pista ciclabile a lato</i>	no
<i>Presenza di sosta a margine</i>	no
<i>Stato della pavimentazione</i>	buono
<i>Presenza illuminazione</i>	sì

3

SP40 "Binasca"



<i>Tipo di strada</i>	principale
<i>Numero corsie</i>	2
<i>Senso di circolazione</i>	doppio senso
<i>Larghezza carreggiata</i>	7,50 m
<i>Larghezza banchine</i>	0,25 m
<i>Pendenza longitudinale</i>	nulla
<i>Tortuosità</i>	nulla
<i>Presenza di marciapiedi a lato</i>	no
<i>Presenza di pista ciclabile a lato</i>	no
<i>Presenza di sosta a margine</i>	no
<i>Stato della pavimentazione</i>	buono
<i>Presenza illuminazione</i>	no



4

SP28 "Vigentina"



<i>Tipo di strada</i>	secondaria
<i>Numero corsie</i>	2
<i>Senso di circolazione</i>	doppio senso
<i>Larghezza carreggiata</i>	7,50 m
<i>Larghezza banchine</i>	0,25 m
<i>Pendenza longitudinale</i>	nulla
<i>Tortuosità</i>	nulla
<i>Presenza di marciapiedi a lato</i>	no
<i>Presenza di pista ciclabile a lato</i>	no
<i>Presenza di sosta a margine</i>	no
<i>Stato della pavimentazione</i>	buono
<i>Presenza illuminazione</i>	no

5

Via Cascina Nuova



<i>Tipo di strada</i>	locale
<i>Numero corsie</i>	2
<i>Senso di circolazione</i>	doppio senso
<i>Larghezza carreggiata</i>	7,50 m
<i>Larghezza banchine</i>	0,20 m
<i>Pendenza longitudinale</i>	nulla
<i>Tortuosità</i>	nulla
<i>Presenza di marciapiedi a lato</i>	no
<i>Presenza di pista ciclabile a lato</i>	no
<i>Presenza di sosta a margine</i>	no
<i>Stato della pavimentazione</i>	buono
<i>Presenza illuminazione</i>	no

6

Via per Santa Maria



<i>Tipo di strada</i>	locale
<i>Numero corsie</i>	2
<i>Senso di circolazione</i>	doppio senso
<i>Larghezza carreggiata</i>	6,00 m
<i>Larghezza banchine</i>	nulla
<i>Pendenza longitudinale</i>	nulla
<i>Tortuosità</i>	nulla
<i>Presenza di marciapiedi a lato</i>	sì
<i>Presenza di pista ciclabile a lato</i>	sì
<i>Presenza di sosta a margine</i>	no
<i>Stato della pavimentazione</i>	buono
<i>Presenza illuminazione</i>	sì



7

Via delle Rogge



<i>Tipo di strada</i>	locale
<i>Numero corsie</i>	2
<i>Senso di circolazione</i>	doppio senso
<i>Larghezza carreggiata</i>	6,00 m
<i>Larghezza banchine</i>	0,25 m
<i>Pendenza longitudinale</i>	nulla
<i>Tortuosità</i>	nulla
<i>Presenza di marciapiedi a lato</i>	sì
<i>Presenza di pista ciclabile a lato</i>	no
<i>Presenza di sosta a margine</i>	sì
<i>Stato della pavimentazione</i>	buono
<i>Presenza illuminazione</i>	sì

8

Via della Stazione



<i>Tipo di strada</i>	locale
<i>Numero corsie</i>	2
<i>Senso di circolazione</i>	doppio senso
<i>Larghezza carreggiata</i>	5,50 m
<i>Larghezza banchine</i>	0,20 m
<i>Pendenza longitudinale</i>	nulla
<i>Tortuosità</i>	nulla
<i>Presenza di marciapiedi a lato</i>	sì
<i>Presenza di pista ciclabile a lato</i>	sì
<i>Presenza di sosta a margine</i>	sì, in apposite aree
<i>Stato della pavimentazione</i>	buono
<i>Presenza illuminazione</i>	sì

## A.2 DESCRIZIONE PRINCIPALI INTERSEZIONI

Di seguito si riporta una planimetria in cui viene individuata la localizzazione delle principali intersezioni analizzate.



Figura A.3 – Intersezioni attigue all'ambito di intervento – corografia generale

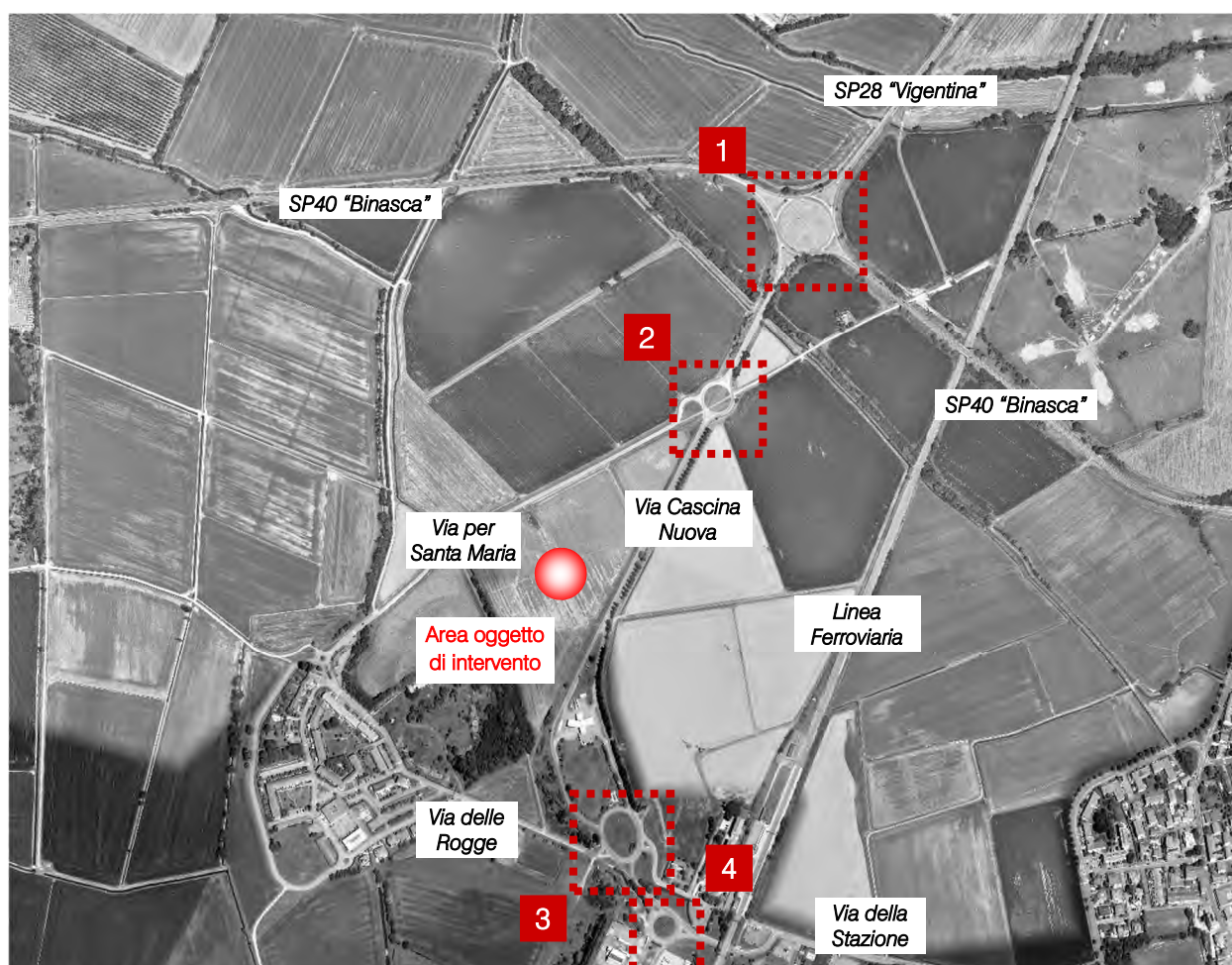


Figura A.4 – Intersezioni all'interno dell'area di analisi – dettaglio ambito



Si riportano inoltre le schede riassuntive delle principali caratteristiche relative a ciascuna intersezione analizzata:

1. *Intersezione a rotatoria tra la SP40 "Binasca", la SP28 "Vigentina" e Via Cascina Nuova;*
2. *Intersezione a rotatoria tra Via Cascina Nuova e Via per Santa Maria;*
3. *Intersezione a rotatoria tra Via Cascina Nuova, Via Stazione e Via delle Rogge;*
4. *Intersezione a rotatoria tra Via Cascina Nuova e Via della Stazione;*
5. *Intersezione a rotatoria tra la SS35 "dei Giovi" e la SP40 "Binasca";*
6. *Intersezione a livelli sfalsati tra la SPexSS412 "della Val Tidone" e la SP40 "Binasca".*

# 1


## Intersezione a rotatoria tra la SP40 "Binasca", la SP28 "Vigentina" e Via Cascina Nuova



<i>Tipologia intersezione</i>	intersezione a rotatoria
<i>Distanza dall'ambito di intervento</i>	c.a. 700 m
<i>Ambito intersezione</i>	extraurbano
<i>Numero strade afferenti</i>	4
1 – Via Cascina Nuova	strada secondaria
2 – SP40 "Binasca" est	strada principale
3 – SP28 "Vigentina"	strada secondaria
4 – SP40 "Binasca" ovest	strada principale
<i>Pendenza longitudinale</i>	nulla
<i>Marciapiedi / attraversamenti pedonali</i>	no
<i>Piste ciclabili / attraversamenti ciclabili</i>	no
<i>Stato della pavimentazione</i>	buono
<i>Presenza illuminazione</i>	sì

## 2

### Intersezione a rotatoria tra Via Cascina Nuova e Via per Santa Maria



<i>Tipologia intersezione</i>	intersezione a rotatoria
<i>Distanza dall'ambito di intervento</i>	c.a. 400 m
<i>Ambito intersezione</i>	urbano
<i>Numero strade afferenti</i>	3
1 – Via Cascina Nuova sud	strada principale
2 – Via Cascina Nuova nord	strada principale
3 – Via per Santa Maria	strada secondaria
<i>Pendenza longitudinale</i>	nulla
<i>Marciapiedi / attraversamenti pedonali</i>	sì
<i>Piste ciclabili / attraversamenti ciclabili</i>	sì
<i>Stato della pavimentazione</i>	buono
<i>Presenza illuminazione</i>	sì



### 3


#### Intersezione a rotatoria tra Via Cascina Nuova, Via Stazione e Via delle Rogge



<i>Tipologia intersezione</i>	intersezione a rotatoria
<i>Distanza dall'ambito di intervento</i>	c.a. 420 m
<i>Ambito intersezione</i>	urbano
<i>Numero strade afferenti</i>	4
1 – Via Cascina Nuova sud	strada principale
2 – Via Stazione	strada secondaria
3 – Via Cascina Nuova nord	strada principale
4 – Via delle Rogge	strada secondaria
<i>Pendenza longitudinale</i>	nulla
<i>Marciapiedi / attraversamenti pedonali</i>	no
<i>Piste ciclabili / attraversamenti ciclabili</i>	no
<i>Stato della pavimentazione</i>	buono
<i>Presenza illuminazione</i>	sì

# 4

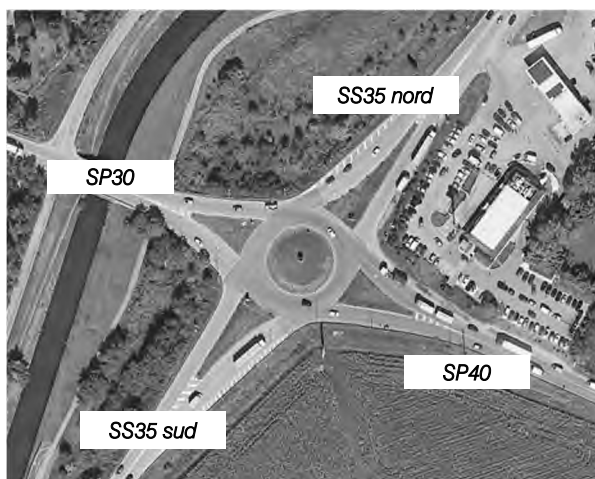
## Intersezione a rotatoria tra Via Cascina Nuova e Via della Stazione



<i>Tipologia intersezione</i>	intersezione a rotatoria
<i>Distanza dall'ambito di intervento</i>	c.a. 600 m
<i>Ambito intersezione</i>	extraurbano
<i>Numero strade afferenti</i>	3
1 – Via Cascina Nuova sud	strada secondaria
2 – Via della Stazione	strada principale
3 – Via Cascina Nuova nord	strada principale
<i>Pendenza longitudinale</i>	nulla
<i>Marciaipiedi / attraversamenti pedonali</i>	no
<i>Piste ciclabili / attraversamenti ciclabili</i>	no
<i>Stato della pavimentazione</i>	buono
<i>Presenza illuminazione</i>	sì

# 5

## Intersezione a rotatoria tra la SS35 “dei Giovi” e la SP40 “Binasca”



<i>Tipologia intersezione</i>	intersezione a rotatoria
<i>Distanza dall'ambito di intervento</i>	c.a. 7,4 km
<i>Ambito intersezione</i>	extraurbano
<i>Numero strade afferenti</i>	4
1 – SS35 “dei Giovi” sud	strada principale
2 – SP40 “Binasca”	strada secondaria
3 – SS35 “dei Giovi” nord	strada principale
4 – SP30 “Binasco - Vermezzo”	strada secondaria
<i>Pendenza longitudinale</i>	nulla
<i>Marciaiedi / attraversamenti pedonali</i>	no
<i>Piste ciclabili / attraversamenti ciclabili</i>	no
<i>Stato della pavimentazione</i>	buono
<i>Presenza illuminazione</i>	sì

## 6

### Intersezione a livelli sfalsati tra la SPexSS412 “della Val Tidone” e la SP40 “Binasca”



<i>Tipologia intersezione</i>	intersezione a livelli sfalsati con rotatoria
<i>Distanza dall'ambito di intervento</i>	c.a. 5,5 km
<i>Ambito intersezione</i>	extraurbano
<i>Numero strade afferenti</i>	4
1 – SPexSS412 “della Val Tidone” sud	strada principale
2 – SP40 “Binasca” est	strada secondaria
3 – SPexSS412 “della Val Tidone” nord	strada principale
4 – SP40 “Binasca” ovest	strada secondaria
<i>Pendenza longitudinale</i>	nulla
<i>Marciapiedi / attraversamenti pedonali</i>	no
<i>Piste ciclabili / attraversamenti ciclabili</i>	no
<i>Stato della pavimentazione</i>	buono
<i>Presenza illuminazione</i>	sì



## B. RILIEVI DI TRAFFICO

### B.1 RILIEVI AUTOMATICI DI TRAFFICO MEDIANTE STRUMENTAZIONE RADAR

Al fine di monitorare le principali caratteristiche del traffico, si è ricorsi ad una serie di rilievi automatici durante due giornate infrasettimanali (mercoledì 28.02.2024 e giovedì 29.02.2024) condotti lungo gli assi stradali caratterizzanti l'ambito di intervento. In aggiunta sono stati estrapolati anche i rilievi manuali nell'intervallo orario di punta rilevato in corrispondenza delle intersezioni limitrofe.

L'indagine è stata condotta relativamente ai flussi di traffico per fasce orarie (00.00 – 24.00) divise per intervalli di 15 minuti. Di seguito si propone una sintetica tabella riportante il numero dei radar e gli assi stradali lungo i quali sono stati collocati.

Numerazione radar	Corsie rilevate	Posizione
Radar 1	1	SP40 "Binasca" est dir. ovest
Radar 2	1	SP40 "Binasca" est dir. est
Radar 3	1	SP28 "Vigentina" dir. sud-ovest
Radar 4	1	SP28 "Vigentina" dir. nord-est
Radar 5	1	SP40 "Binasca" ovest dir. est
Radar 6	1	SP40 "Binasca" ovest dir. ovest
Radar 7	1	Via per Santa Maria dir. nord-est
Radar 8	1	Via per Santa Maria dir. sud-ovest
Radar 9	1	Via Cascina Nuova nord dir. nord-est
Radar 10	1	Via Cascina Nuova nord dir. sud-ovest
Radar 11	1	Via delle Rogge dir. sud-est
Radar 12	1	Via delle Rogge dir. nord-ovest
Radar 13	1	Via Cascina Nuova sud dir. nord-ovest
Radar 14	1	Via Cascina Nuova sud dir. sud-est

Tabella B.1 – Specifica radar

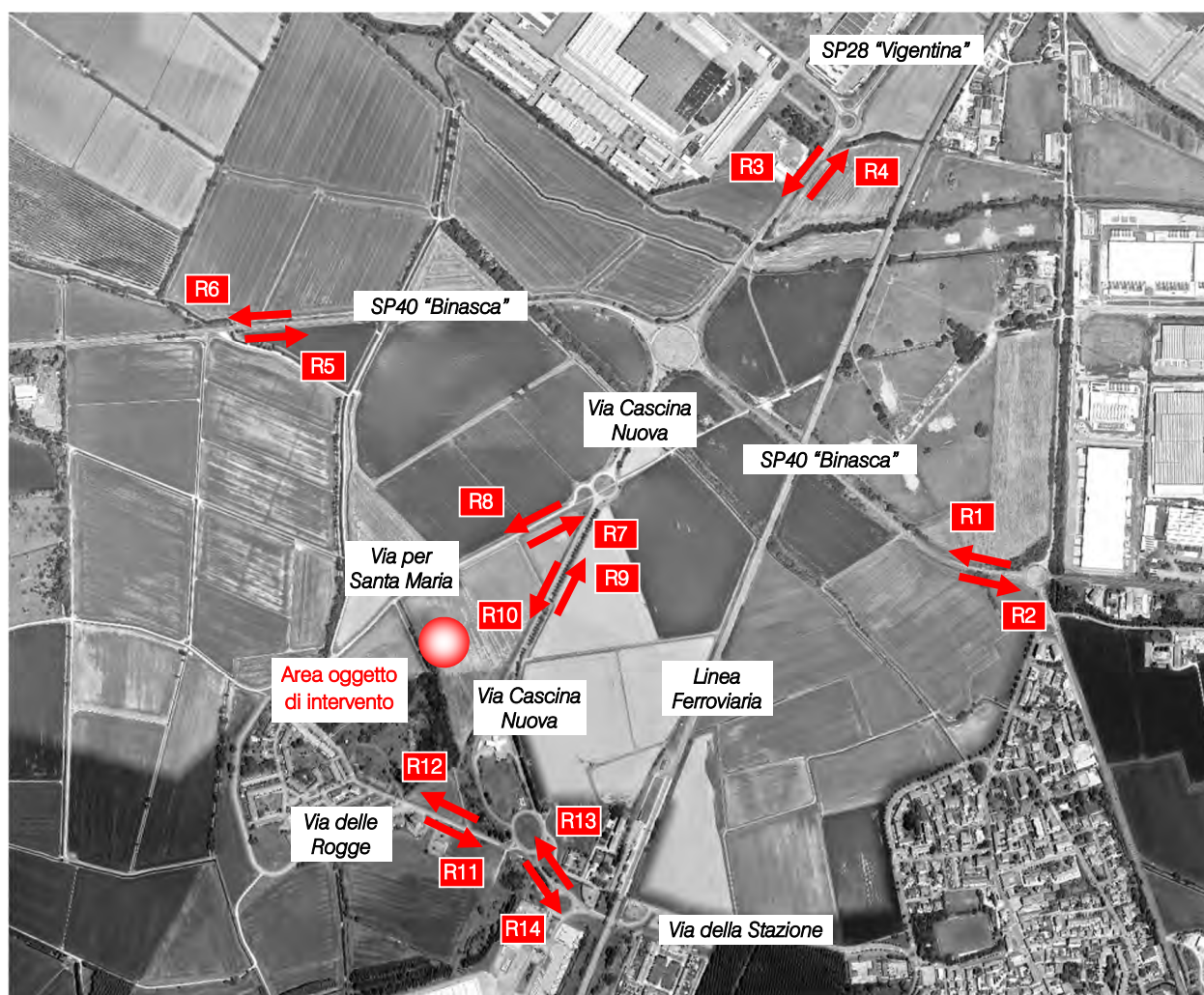


Figura B.1 – Sezioni di rilievo tramite strumentazione radar

Nello specifico, dopo una chiara illustrazione delle sezioni stabilite per il rilievo si riportano i dati di traffico relativi a ciascuna postazione specificando:

- ☐ volumi di traffico con intervallo pari a 15';
- ☐ volumi di traffico con intervallo pari a 60';
- ☐ grafici finali.

## B.2 RILIEVI AUTOMATICI INTEGRATIVI

Al fine di ottemperare alle richieste di integrazione della Regione Lombardia in sede di verifica di assoggettabilità a VAS (paragrafo 1.1), sono stati eseguiti rilievi integrativi nelle giornate di martedì 18 marzo 2024 e mercoledì 19 marzo 2025. La seguente tabella riporta il numero dei radar e gli assi stradali lungo i quali sono stati collocati.

Numerazione radar	Corsie rilevate	Posizione
Radar Agg. 1	1	SPexSS35 "dei Giovi" nord dir. sud
Radar Agg. 2	1	SPexSS35 "dei Giovi" nord dir. nord
Radar Agg. 3	1	SPexSS35 "dei Giovi" sud dir. nord
Radar Agg. 4	1	SPexSS35 "dei Giovi" nord dir. nord
Radar Agg. 5	1	SP40 "Binasca" ovest dir. ovest
Radar Agg. 6	1	SP40 "Binasca" ovest dir. est
Radar Agg. 7	1	SP40 "Binasca" centro dir. est
Radar Agg. 8	1	SP40 "Binasca" centro dir. ovest
Radar Agg. 9	2	Rampa SP412 sud-ovest dir. sud
Radar Agg. 10	1	Rampa Via Torchio dir. nord
Radar Agg. 11	1	Rampa SP412 sud-est dir. nord
Radar Agg. 12	1	SP40 "Binasca" est dir. est
Radar Agg. 13	1	SP40 "Binasca" est dir. ovest
Radar Agg. 14	1	rampa SP412 nord-est dir. nord
Radar Agg. 15	1	rampa SP412 nord-ovest dir. sud
Radar Agg. 16	1	SPexSS412 "della Val Tidone" dir. nord
Radar Agg. 17	1	SPexSS412 "della Val Tidone" dir. sud

Tabella B.2 – Indagini integrative – specifica radar





Figura B.2 – Indagini integrative – sezioni di rilievo – quadro d'insieme

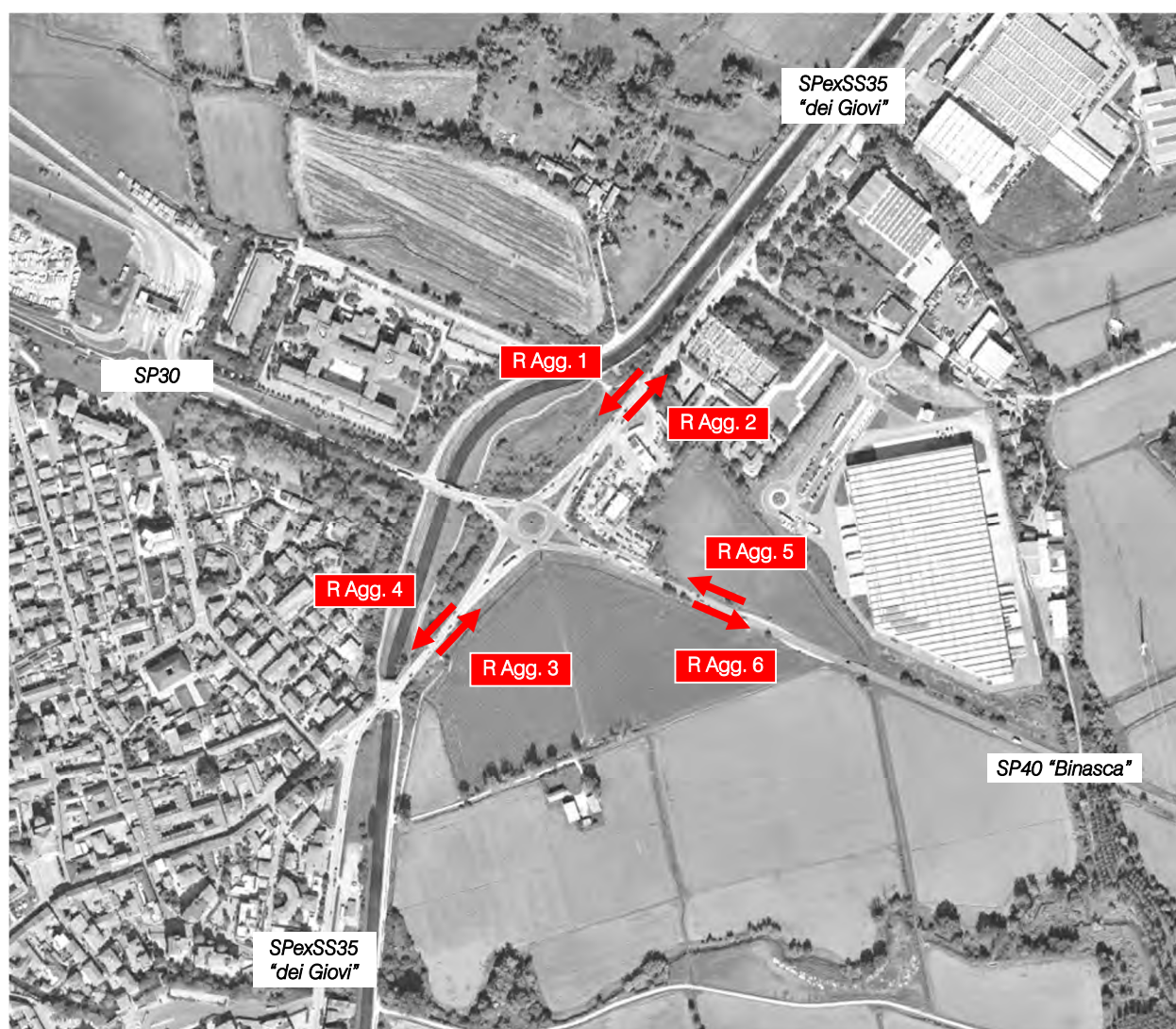


Figura B.3 – Indagini integrative – sezioni di rilievo – ambito SPexSS35






Figura B.4 – Indagini integrative – sezioni di rilievo – ambito SPexSS412

### B.3 RILIEVI MANUALI ALL'INTERSEZIONE

Oltre ai rilievi automatici che hanno evidenziato le ore di punta caratterizzanti l'area, sono stati eseguiti anche dei rilievi manuali in corrispondenza delle principali intersezioni attigue all'area di intervento:

1. *Intersezione a rotatoria tra la SP40 "Binasca", la SP28 "Vigentina" e Via Cascina Nuova;*
2. *Intersezione a rotatoria tra Via Cascina Nuova e Via per Santa Maria;*
3. *Intersezione a rotatoria tra Via Cascina Nuova, Via Stazione e Via delle Rogge;*
4. *Intersezione a rotatoria tra Via Cascina Nuova e Via della Stazione.*

Ogni corrente di traffico interessante le singole intersezioni è stata monitorata da vari operatori compilando appositi moduli di rilevamento sui quali sono stati annotati i passaggi dei veicoli distinti per classe veicolare e per orario. I rilievi sono stati estrapolati in riferimento alla giornata di giovedì 29 febbraio 2024 nell'intervallo critico della mattina. Negli allegati, per ciascuna intersezione, si riportano per l'ora di punta del sistema:

- uno schema delle manovre e la tabella relativa in riferimento all'intervallo temporale 07.30 – 08.30;
- le matrici O/D in veicoli totali ed equivalenti dell'intersezione in riferimento all'ora di punta.

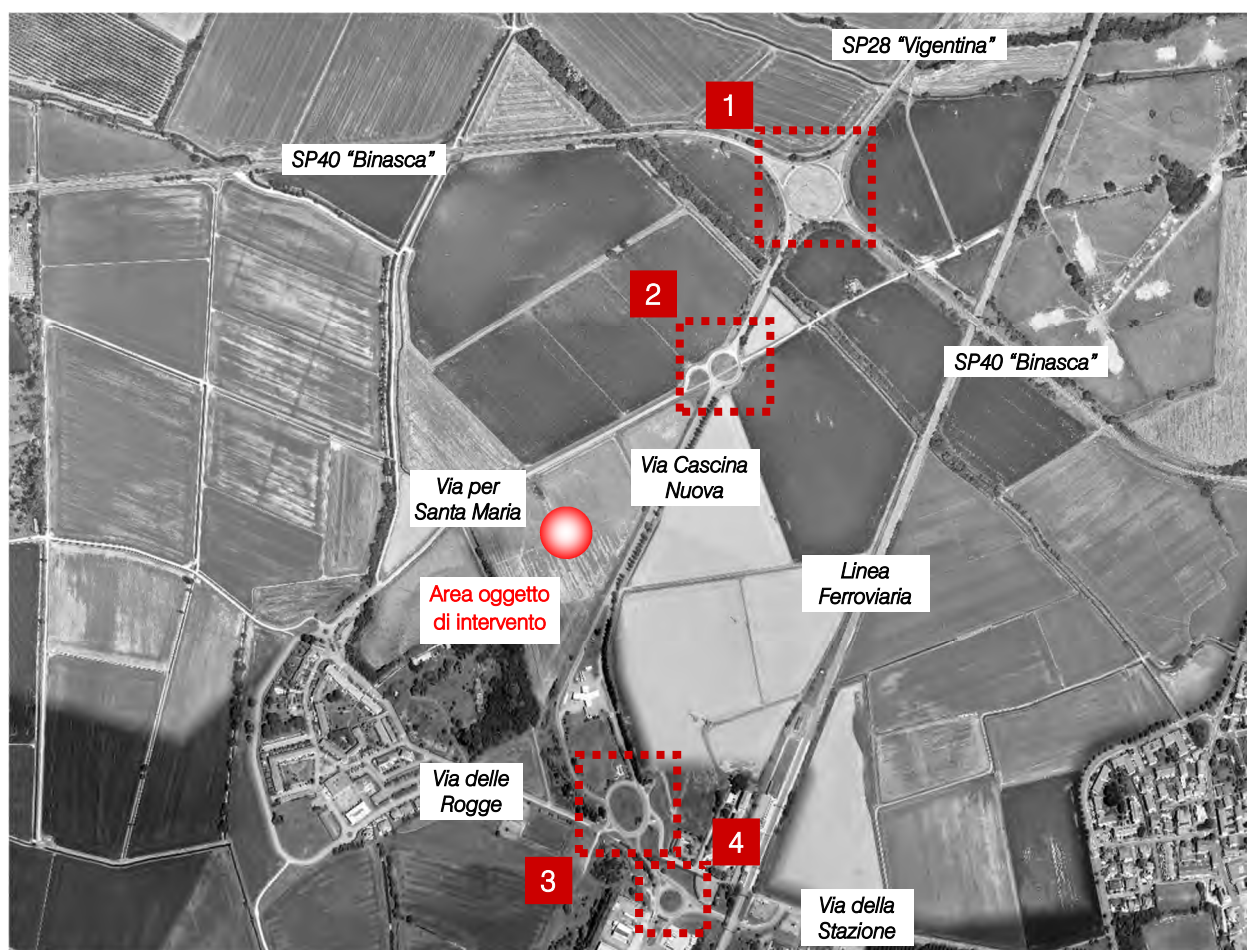


Figura B.5 – Intersezioni rilevate

## B.4 RILIEVI MANUALI INTEGRATIVI ALL'INTERSEZIONE

Al fine di ottemperare alle richieste di integrazione della Regione Lombardia in sede di verifica di assoggettabilità a VAS, in data 18.03.2025 sono stati eseguiti rilievi integrativi alle seguenti intersezioni:

5. Intersezione a rotatoria tra la SPexSS35 "dei Giovi" e la SP40 "Binasca";
6. Intersezione a livelli sfalsati tra la SPexSS412 "della Val Tidone" e la SP40 "Binasca".



Figura B.6 – Indagini integrative – intersezioni rilevate



## RILIEVI AUTOMATICI: RADAR 1

### DATI GENERALI

*SP40 "Binasca" est, dir. ovest*

*Giorni di rilievo*

*mercoledì 28 febbraio 2024*

*giovedì 29 febbraio 2024*



## VOLUME DI TRAFFICO INTERVALLO TEMPORALE 15 min

mercoledì 28 febbraio 2024

	A	M	L	P	Veicoli totali	Veic. eq.
0:00	18	1	2	2	23	26
0:15	16	0	2	3	21	25
0:30	17	0	2	4	23	28
0:45	11	0	1	4	16	21
1:00	12	0	2	3	17	21
1:15	8	0	1	2	11	14
1:30	11	0	0	1	12	13
1:45	7	0	0	0	7	7
2:00	15	0	0	4	21	26
2:15	11	1	0	5	17	15
2:30	11	1	0	5	17	22
2:45	5	0	0	2	7	9
3:00	10	0	0	2	12	14
3:15	10	0	0	3	13	16
3:30	14	0	1	4	19	24
3:45	11	0	1	4	16	21
4:00	22	2	0	3	27	29
4:15	20	1	0	2	23	25
4:30	24	0	0	1	25	26
4:45	31	0	2	0	33	34
5:00	29	0	1	4	34	32
5:15	50	1	2	2	55	58
5:30	66	0	2	5	73	79
5:45	72	1	4	2	79	83
6:00	84	0	6	16	106	125
6:15	138	2	6	13	159	174
6:30	155	2	6	19	182	203
6:45	182	3	8	15	208	226
7:00	198	2	10	19	229	252
7:15	185	2	8	17	212	232
7:30	167	3	6	19	195	216
7:45	148	4	6	19	197	217
8:00	156	2	7	24	189	216
8:15	156	6	8	22	192	215
8:30	156	3	6	19	184	205
8:45	179	2	9	24	214	242
9:00	181	2	8	27	218	248
9:15	156	2	10	25	193	222
9:30	137	2	6	25	170	197
9:45	151	3	7	27	188	217
10:00	138	2	7	23	170	196
10:15	140	2	6	24	172	198
10:30	139	2	7	25	173	201
10:45	128	4	8	32	172	206
11:00	132	2	6	20	160	182
11:15	123	2	8	19	152	174
11:30	110	3	7	23	143	168
11:45	122	2	9	21	154	179
12:00	116	2	6	23	147	172
12:15	107	2	6	18	133	153
12:30	99	0	7	15	121	140
12:45	100	1	7	16	124	143
13:00	104	2	8	18	132	153
13:15	110	1	9	20	140	164
13:30	113	3	6	15	137	154
13:45	109	2	6	16	133	151
14:00	143	2	8	19	172	194
14:15	151	2	6	23	183	208
14:30	117	3	6	12	137	151
14:45	134	2	7	21	164	189
15:00	110	2	6	20	138	160
15:15	121	2	7	17	147	167
15:30	111	2	9	12	134	150
15:45	143	2	7	15	167	185
16:00	126	2	6	20	154	176
16:15	167	3	10	18	198	220
16:30	160	2	7	21	190	214
16:45	147	2	8	18	175	194
17:00	146	2	6	14	168	184
17:15	173	2	11	14	200	219
17:30	172	3	10	16	201	221
17:45	169	2	7	14	192	209
18:00	171	3	8	14	196	213
18:15	168	3	7	11	189	202
18:30	187	2	9	10	208	222
18:45	184	2	10	8	204	216
19:00	175	2	8	14	199	216
19:15	155	1	8	13	177	194
19:30	139	2	8	7	156	166
19:45	96	2	5	10	113	125
20:00	96	1	6	8	111	122
20:15	63	1	3	4	71	76
20:30	61	1	3	4	69	74
20:45	53	0	5	3	61	67
21:00	44	1	2	6	53	60
21:15	49	0	4	1	54	57
21:30	32	0	2	1	35	37
21:45	50	0	2	3	55	59
22:00	42	0	4	2	48	52
22:15	49	0	4	5	58	65
22:30	32	0	2	3	37	41
22:45	20	0	2	2	24	27
23:00	25	0	2	2	29	32
23:15	35	0	2	2	39	42
23:30	19	0	1	2	22	25
23:45	20	0	1	2	23	26



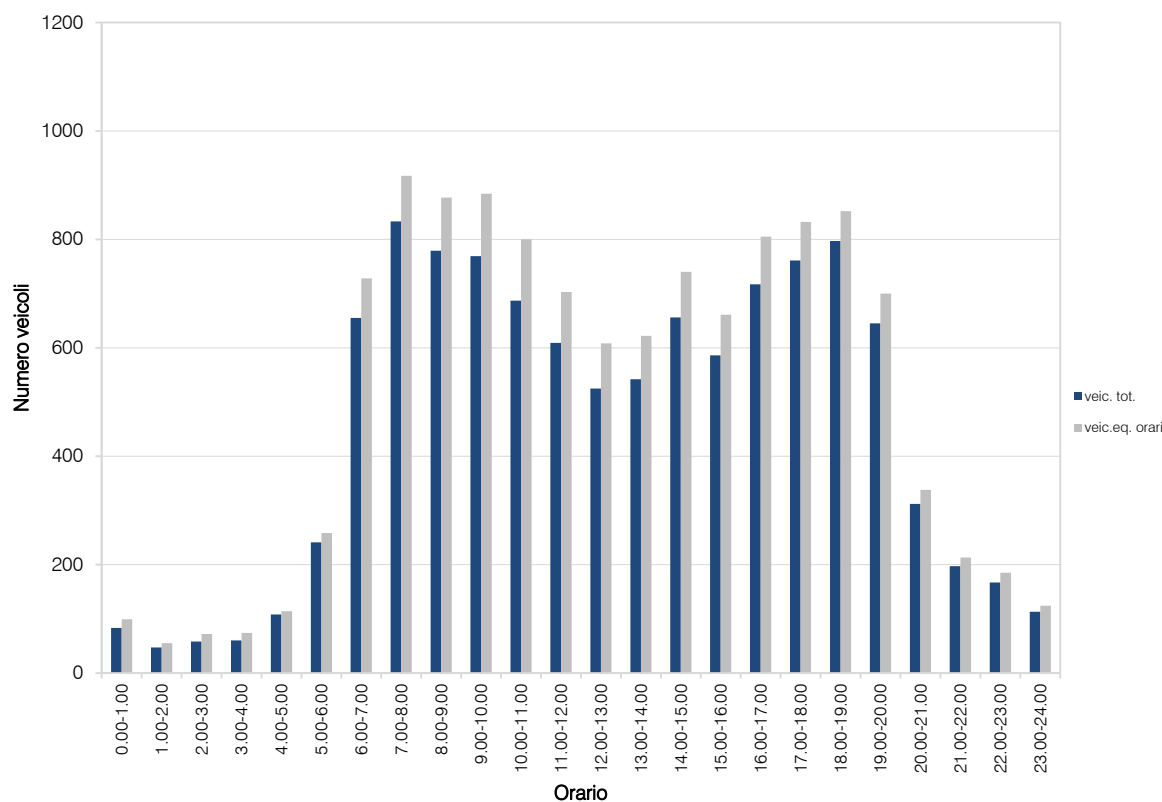
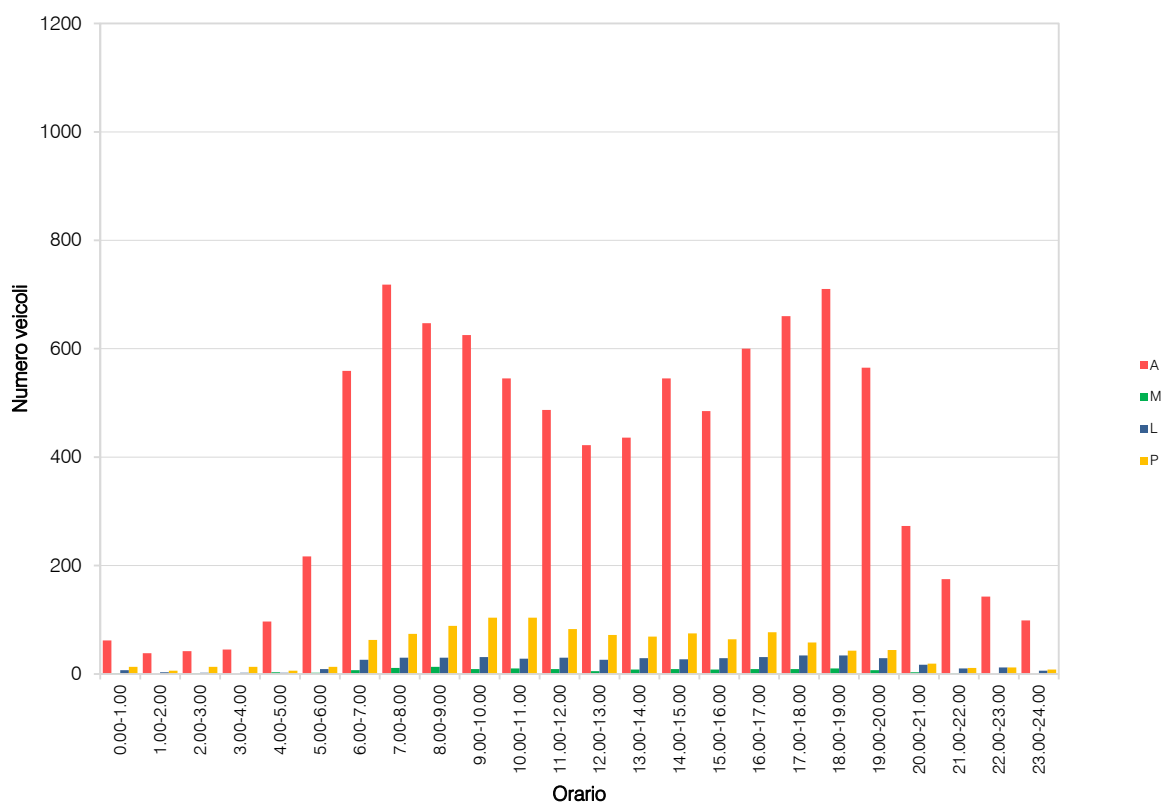
## VOLUME DI TRAFFICO INTERVALLO TEMPORALE 60 min

*mercoledì 28 febbraio 2024*

	<i>A</i>	<i>M</i>	<i>L</i>	<i>P</i>	<i>veicoli totali</i>	<i>veicoli equivalenti orari</i>
0.00-1.00	62	1	7	13	83	99
1.00-2.00	38	0	3	6	47	55
2.00-3.00	42	1	2	13	58	72
3.00-4.00	45	0	2	13	60	74
4.00-5.00	97	3	2	6	108	114
5.00-6.00	217	2	9	13	241	258
6.00-7.00	559	7	26	63	655	728
7.00-8.00	718	11	30	74	833	917
8.00-9.00	647	13	30	89	779	877
9.00-10.00	625	9	31	104	769	884
10.00-11.00	545	10	28	104	687	800
11.00-12.00	487	9	30	83	609	703
12.00-13.00	422	5	26	72	525	608
13.00-14.00	436	8	29	69	542	622
14.00-15.00	545	9	27	75	656	740
15.00-16.00	485	8	29	64	586	661
16.00-17.00	600	9	31	77	717	805
17.00-18.00	660	9	34	58	761	832
18.00-19.00	710	10	34	43	797	852
19.00-20.00	565	7	29	44	645	700
20.00-21.00	273	3	17	19	312	338
21.00-22.00	175	1	10	11	197	213
22.00-23.00	143	0	12	12	167	185
23.00-24.00	99	0	6	8	113	124
TOT					10.947	12.261

**ELABORAZIONI GRAFICHE**

mercoledì 28 febbraio 2024



## VOLUME DI TRAFFICO INTERVALLO TEMPORALE 15 min

giovedì 29 febbraio 2024

	A	M	L	P	Veicoli totali	Veic. eq.
0:00	24	0	2	5	31	37
0:15	22	0	2	5	29	35
0:30	17	0	1	6	24	31
0:45	12	0	1	2	15	18
1:00	12	0	0	2	14	16
1:15	15	0	0	2	17	19
1:30	11	0	0	3	14	17
1:45	10	0	0	2	12	14
2:00	10	0	1	3	14	18
2:15	11	0	1	3	14	17
2:30	11	0	3	3	15	19
2:45	7	0	0	2	9	11
3:00	4	0	0	5	9	14
3:15	15	1	1	5	22	27
3:30	15	0	2	6	23	30
3:45	11	0	1	2	14	17
4:00	23	0	2	2	27	30
4:15	23	0	1	2	26	29
4:30	25	0	2	3	30	34
4:45	33	1	2	2	38	41
5:00	37	1	1	3	43	46
5:15	51	1	2	2	56	59
5:30	56	0	3	3	62	67
5:45	61	0	2	2	65	68
6:00	83	2	6	18	109	129
6:15	123	0	9	15	147	167
6:30	159	2	9	23	193	220
6:45	158	2	9	28	197	229
7:00	125	2	9	24	159	258
7:15	157	6	7	24	194	219
7:30	169	2	9	19	199	222
7:45	144	6	6	24	200	224
8:00	163	2	7	23	195	221
8:15	146	3	7	23	179	204
8:30	174	2	11	21	208	234
8:45	182	2	10	23	217	244
9:00	168	4	8	30	210	242
9:15	173	2	7	28	211	242
9:30	150	1	7	32	190	225
9:45	149	2	8	22	181	206
10:00	122	2	7	29	160	192
10:15	130	3	8	25	166	194
10:30	125	4	6	24	159	184
10:45	115	1	6	18	140	161
11:00	126	1	6	17	150	170
11:15	107	2	6	19	134	155
11:30	135	2	6	23	166	191
11:45	112	4	7	19	142	163
12:00	115	2	6	19	142	163
12:15	107	1	6	19	133	155
12:30	126	2	5	19	152	173
12:45	105	2	6	22	135	159
13:00	117	2	6	22	147	171
13:15	105	2	6	15	128	145
13:30	111	2	6	15	134	151
13:45	122	2	7	20	151	174
14:00	132	0	8	19	159	182
14:15	125	2	10	19	160	183
14:30	130	1	9	19	159	182
14:45	138	1	8	16	163	183
15:00	122	2	7	20	151	174
15:15	122	1	6	15	144	162
15:30	109	2	8	11	130	144
15:45	126	2	7	19	154	176
16:00	143	2	8	17	170	190
16:15	147	3	11	18	179	201
16:30	154	4	8	17	183	202
16:45	160	1	10	21	192	218
17:00	173	2	11	11	197	213
17:15	194	5	5	13	217	230
17:30	173	2	8	18	201	222
17:45	173	2	8	18	201	222
18:00	184	3	8	11	208	222
18:15	148	2	6	10	166	178
18:30	161	2	7	11	181	195
18:45	161	1	9	10	181	195
19:00	115	1	6	6	128	137
19:15	132	1	8	12	153	169
19:30	109	1	8	5	123	132
19:45	95	2	5	7	109	118
20:00	77	0	6	6	89	98
20:15	74	0	5	6	85	94
20:30	70	0	5	7	82	92
20:45	55	0	3	3	61	66
21:00	47	0	3	6	56	64
21:15	51	0	5	2	58	63
21:30	45	0	2	2	49	52
21:45	39	0	2	3	44	48
22:00	60	0	6	3	69	75
22:15	49	0	3	6	58	66
22:30	28	0	2	2	32	35
22:45	41	0	2	2	45	48
23:00	34	0	2	4	40	45
23:15	30	0	2	2	34	37
23:30	28	0	2	3	33	37
23:45	21	0	1	1	23	25

## VOLUME DI TRAFFICO INTERVALLO TEMPORALE 60 min

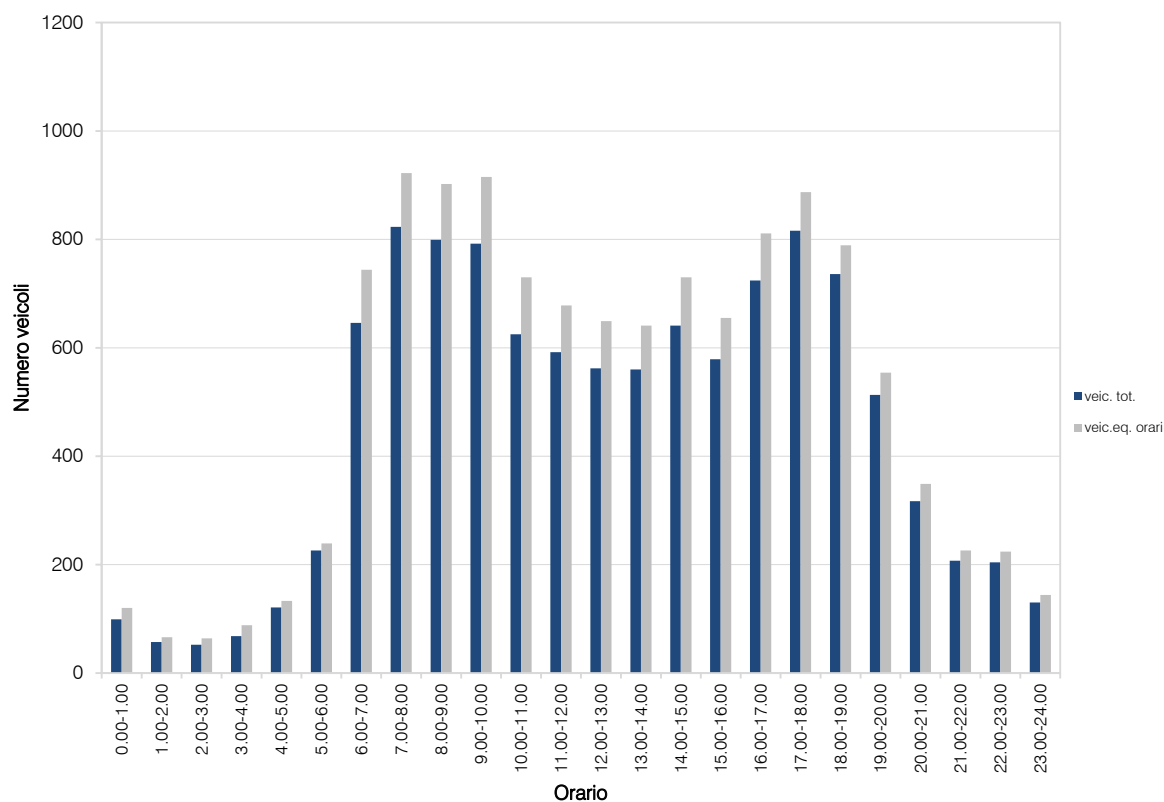
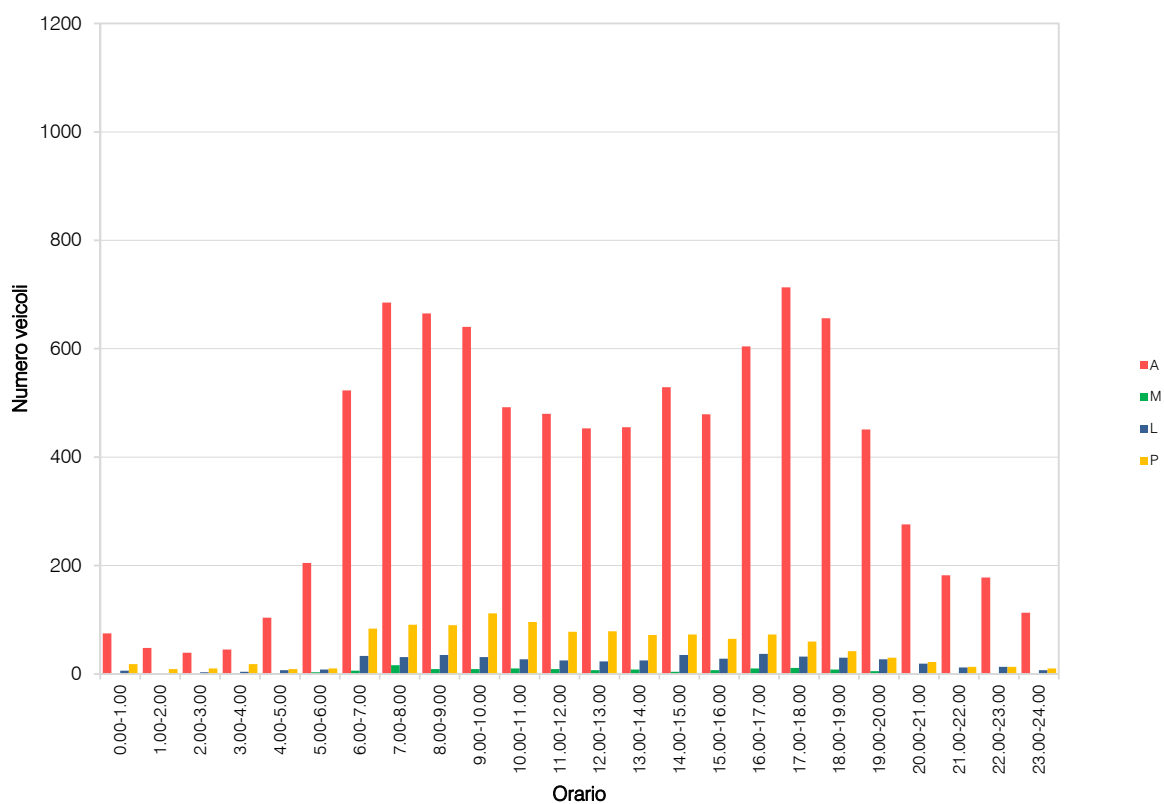
*giovedì 29 febbraio 2024*

	<i>A</i>	<i>M</i>	<i>L</i>	<i>P</i>	<i>veicoli totali</i>	<i>veicoli equivalenti orari</i>
0.00-1.00	75	0	6	18	99	120
1.00-2.00	48	0	0	9	57	66
2.00-3.00	39	0	3	10	52	64
3.00-4.00	45	1	4	18	68	88
4.00-5.00	104	1	7	9	121	133
5.00-6.00	205	3	8	10	226	239
6.00-7.00	523	6	33	84	646	744
7.00-8.00	685	16	31	91	823	922
8.00-9.00	665	9	35	90	799	902
9.00-10.00	640	9	31	112	792	915
10.00-11.00	492	10	27	96	625	730
11.00-12.00	480	9	25	78	592	678
12.00-13.00	453	7	23	79	562	649
13.00-14.00	455	8	25	72	560	641
14.00-15.00	529	4	35	73	641	730
15.00-16.00	479	7	28	65	579	655
16.00-17.00	604	10	37	73	724	811
17.00-18.00	713	11	32	60	816	887
18.00-19.00	656	8	30	42	736	789
19.00-20.00	451	5	27	30	513	554
20.00-21.00	276	0	19	22	317	349
21.00-22.00	182	0	12	13	207	226
22.00-23.00	178	0	13	13	204	224
23.00-24.00	113	0	7	10	130	144
	TOT				10.889	12.260



## ELABORAZIONI GRAFICHE

giovedì 29 febbraio 2024



## RILIEVI AUTOMATICI: RADAR 2

### DATI GENERALI

*SP40 "Binasca" est, dir. est*

*Giorni di rilievo*

*mercoledì 28 febbraio 2024*

*giovedì 29 febbraio 2024*





Piazza della Serenissima 20 - 31033 - Castelfranco Veneto (TV) - tel/fax +39 0423 720203 - e-mail: [info@studiologi.it](mailto:info@studiologi.it) sito web: [www.studiologi.it](http://www.studiologi.it)

## VOLUME DI TRAFFICO INTERVALLO TEMPORALE 15 min

mercoledì 28 febbraio 2024

	A	M	L	P	Veicoli totali	Veic. eq.
0:00	39	2	2	3	46	49
0:15	12	0	2	2	16	19
0:30	19	0	2	3	24	28
0:45	14	0	1	3	18	22
1:00	11	0	2	2	15	18
1:15	19	0	1	9	29	39
1:30	7	0	0	2	9	11
1:45	10	0	0	2	12	14
2:00	6	0	0	1	7	10
2:15	6	0	0	2	8	10
2:30	7	1	0	1	9	10
2:45	6	0	0	2	8	10
3:00	9	0	0	3	12	15
3:15	10	0	0	2	12	14
3:30	6	0	1	3	10	14
3:45	8	0	0	3	11	14
4:00	15	1	0	2	18	20
4:15	15	1	1	9	26	35
4:30	14	0	2	2	17	20
4:45	20	0	1	2	24	27
5:00	35	0	1	1	37	39
5:15	32	1	2	2	37	40
5:30	53	0	2	1	56	58
5:45	62	1	4	2	69	73
6:00	83	0	3	11	97	110
6:15	94	2	6	10	112	124
6:30	117	1	6	14	138	155
6:45	128	3	7	14	152	168
7:00	169	2	9	15	195	214
7:15	143	2	8	7	160	170
7:30	118	2	6	7	133	142
7:45	96	2	7	8	113	124
8:00	146	4	7	6	163	171
8:15	150	3	10	6	169	179
8:30	108	1	9	10	128	142
8:45	109	2	9	8	128	140
9:00	103	2	7	9	121	133
9:15	106	2	8	16	132	151
9:30	126	2	8	16	149	167
9:45	117	3	5	17	145	165
10:00	91	2	6	15	114	131
10:15	128	2	9	17	156	177
10:30	102	2	7	17	128	148
10:45	97	3	6	16	122	140
11:00	114	2	8	19	143	165
11:15	118	2	6	18	144	164
11:30	113	2	5	19	139	160
11:45	114	2	4	18	138	157
12:00	122	2	8	19	151	173
12:15	109	1	6	19	135	157
12:30	100	0	6	18	124	145
12:45	99	2	6	18	125	145
13:00	107	2	6	19	134	155
13:15	101	1	6	19	127	149
13:30	112	2	6	15	135	152
13:45	117	1	6	20	144	167
14:00	122	2	9	17	150	171
14:15	144	2	7	21	174	198
14:30	143	2	7	22	174	199
14:45	130	3	9	16	158	177
15:00	123	2	6	18	149	169
15:15	130	2	6	19	157	178
15:30	139	2	8	23	172	198
15:45	117	2	7	16	142	161
16:00	150	2	8	20	180	203
16:15	173	3	11	19	206	229
16:30	144	2	9	18	173	195
16:45	142	2	9	16	169	189
17:00	164	2	8	19	193	215
17:15	178	2	10	19	209	232
17:30	177	3	11	18	209	231
17:45	184	2	9	19	214	237
18:00	162	3	12	22	199	226
18:15	170	4	9	18	201	222
18:30	181	3	11	16	211	231
18:45	156	2	11	19	188	212
19:00	146	4	10	19	179	201
19:15	134	2	9	19	164	187
19:30	133	1	8	19	161	184
19:45	113	2	6	18	139	159
20:00	92	1	6	15	114	132
20:15	82	1	3	15	101	117
20:30	84	1	3	19	107	127
20:45	67	0	5	13	85	101
21:00	49	0	2	11	62	74
21:15	62	0	3	15	80	97
21:30	72	0	2	15	89	105
21:45	45	0	2	11	58	70
22:00	56	1	4	13	74	89
22:15	38	0	3	9	50	61
22:30	52	0	2	10	64	75
22:45	56	0	2	12	70	83
23:00	41	0	2	10	53	64
23:15	36	0	2	8	46	55
23:30	32	0	1	7	40	48
23:45	4	0	1	0	5	6



## VOLUME DI TRAFFICO INTERVALLO TEMPORALE 60 min

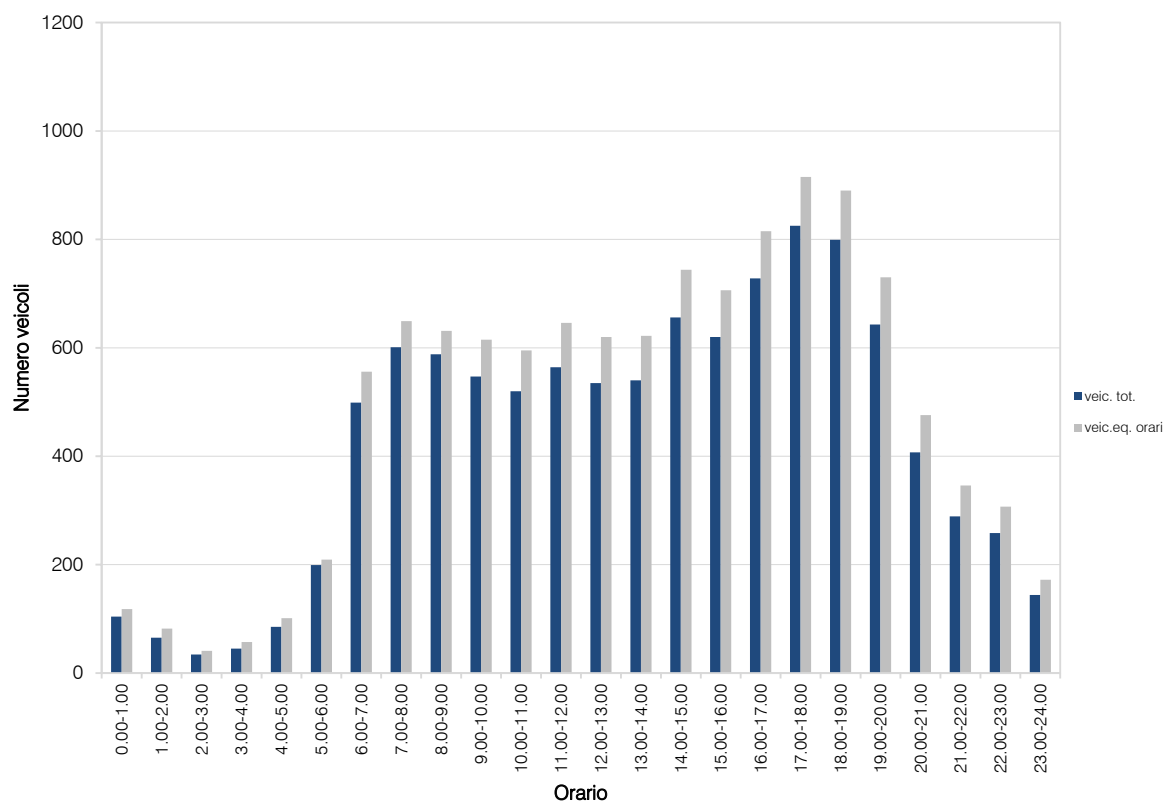
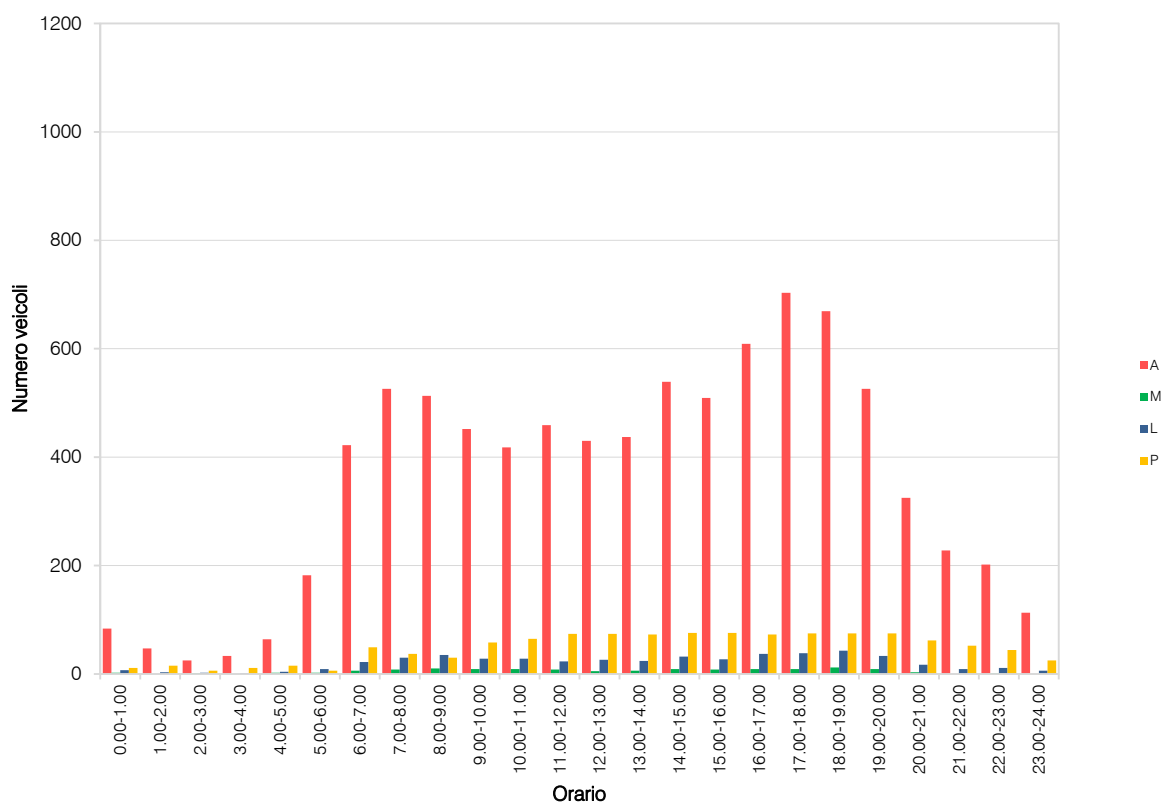
*mercoledì 28 febbraio 2024*

	<i>A</i>	<i>M</i>	<i>L</i>	<i>P</i>	<i>veicoli totali</i>	<i>veicoli equivalenti orari</i>
0.00-1.00	84	2	7	11	104	118
1.00-2.00	47	0	3	15	65	82
2.00-3.00	25	1	2	6	34	41
3.00-4.00	33	0	1	11	45	57
4.00-5.00	64	2	4	15	85	101
5.00-6.00	182	2	9	6	199	209
6.00-7.00	422	6	22	49	499	556
7.00-8.00	526	8	30	37	601	649
8.00-9.00	513	10	35	30	588	631
9.00-10.00	452	9	28	58	547	615
10.00-11.00	418	9	28	65	520	595
11.00-12.00	459	8	23	74	564	646
12.00-13.00	430	5	26	74	535	620
13.00-14.00	437	6	24	73	540	622
14.00-15.00	539	9	32	76	656	744
15.00-16.00	509	8	27	76	620	706
16.00-17.00	609	9	37	73	728	815
17.00-18.00	703	9	38	75	825	915
18.00-19.00	669	12	43	75	799	890
19.00-20.00	526	9	33	75	643	730
20.00-21.00	325	3	17	62	407	476
21.00-22.00	228	0	9	52	289	346
22.00-23.00	202	1	11	44	258	307
23.00-24.00	113	0	6	25	144	172
	TOT				10.295	11.643



**ELABORAZIONI GRAFICHE**

mercoledì 28 febbraio 2024



## VOLUME DI TRAFFICO INTERVALLO TEMPORALE 15 min

giovedì 29 febbraio 2024

	A	M	L	P	Veicoli totali	Veic. eq.
0:00	26	0	2	5	33	39
0:15	27	1	2	6	36	43
0:30	21	0	1	4	26	31
0:45	22	0	1	6	29	36
1:00	19	0	0	4	23	27
1:15	11	0	1	4	16	21
1:30	13	1	0	3	17	20
1:45	11	0	0	2	13	15
2:00	11	0	1	2	14	17
2:15	8	0	1	2	11	14
2:30	12	0	0	3	15	18
2:45	9	0	0	2	11	13
3:00	10	0	0	5	15	20
3:15	14	1	1	6	22	28
3:30	10	0	0	4	14	18
3:45	5	0	1	6	12	19
4:00	15	0	2	4	21	26
4:15	7	0	1	4	12	17
4:30	15	0	2	3	20	24
4:45	23	1	1	3	27	29
5:00	22	1	1	2	26	34
5:15	40	2	2	2	45	48
5:30	52	1	2	3	58	62
5:45	62	0	2	2	66	69
6:00	91	2	4	12	109	122
6:15	100	0	6	10	116	129
6:30	117	2	5	13	137	152
6:45	103	2	4	11	120	132
7:00	105	2	10	15	132	151
7:15	74	2	6	10	92	104
7:30	165	2	6	6	178	184
7:45	184	3	8	7	202	212
8:00	190	3	9	7	209	219
8:15	186	2	8	4	200	207
8:30	74	2	6	10	92	104
8:45	74	2	7	9	92	104
9:00	109	2	6	11	128	141
9:15	123	2	7	16	148	167
9:30	115	1	7	16	139	158
9:45	117	2	8	17	144	164
10:00	96	2	6	15	119	136
10:15	93	2	6	18	119	139
10:30	93	3	6	15	117	134
10:45	102	0	5	19	126	148
11:00	100	1	6	17	124	144
11:15	108	1	6	21	136	160
11:30	94	2	6	15	117	134
11:45	118	3	7	19	147	168
12:00	113	2	7	19	140	161
12:15	114	2	8	19	143	165
12:30	104	2	6	17	129	148
12:45	104	2	5	17	128	147
13:00	103	1	6	15	125	143
13:15	108	2	6	17	133	152
13:30	124	2	6	19	151	172
13:45	96	2	7	16	121	140
14:00	102	2	7	14	125	142
14:15	116	2	7	17	144	165
14:30	118	1	7	18	144	165
14:45	131	2	8	18	159	180
15:00	113	2	7	19	141	163
15:15	109	2	6	18	135	155
15:30	147	2	8	21	178	202
15:45	135	2	8	21	166	190
16:00	150	3	9	19	181	203
16:15	128	3	5	19	155	175
16:30	144	3	6	16	169	187
16:45	154	2	11	19	186	210
17:00	156	2	11	18	187	210
17:15	207	6	15	19	247	271
17:30	180	2	11	22	215	242
17:45	179	2	11	19	211	235
18:00	184	3	11	15	213	232
18:15	173	2	9	21	205	230
18:30	173	2	8	20	203	226
18:45	147	2	9	19	177	200
19:00	147	2	7	23	179	205
19:15	141	2	8	19	170	192
19:30	106	1	6	16	129	148
19:45	90	2	4	15	111	127
20:00	89	0	5	18	112	133
20:15	86	1	5	17	109	128
20:30	75	1	3	13	92	106
20:45	64	0	2	13	79	93
21:00	60	0	3	14	77	93
21:15	61	1	5	8	75	85
21:30	66	0	4	15	85	102
21:45	49	0	2	11	62	74
22:00	53	0	6	6	65	74
22:15	55	0	2	12	69	82
22:30	40	0	2	10	52	63
22:45	36	0	2	9	47	57
23:00	42	0	2	9	53	63
23:15	37	0	2	10	49	60
23:30	33	0	2	7	42	50
23:45	2	0	1	0	3	4

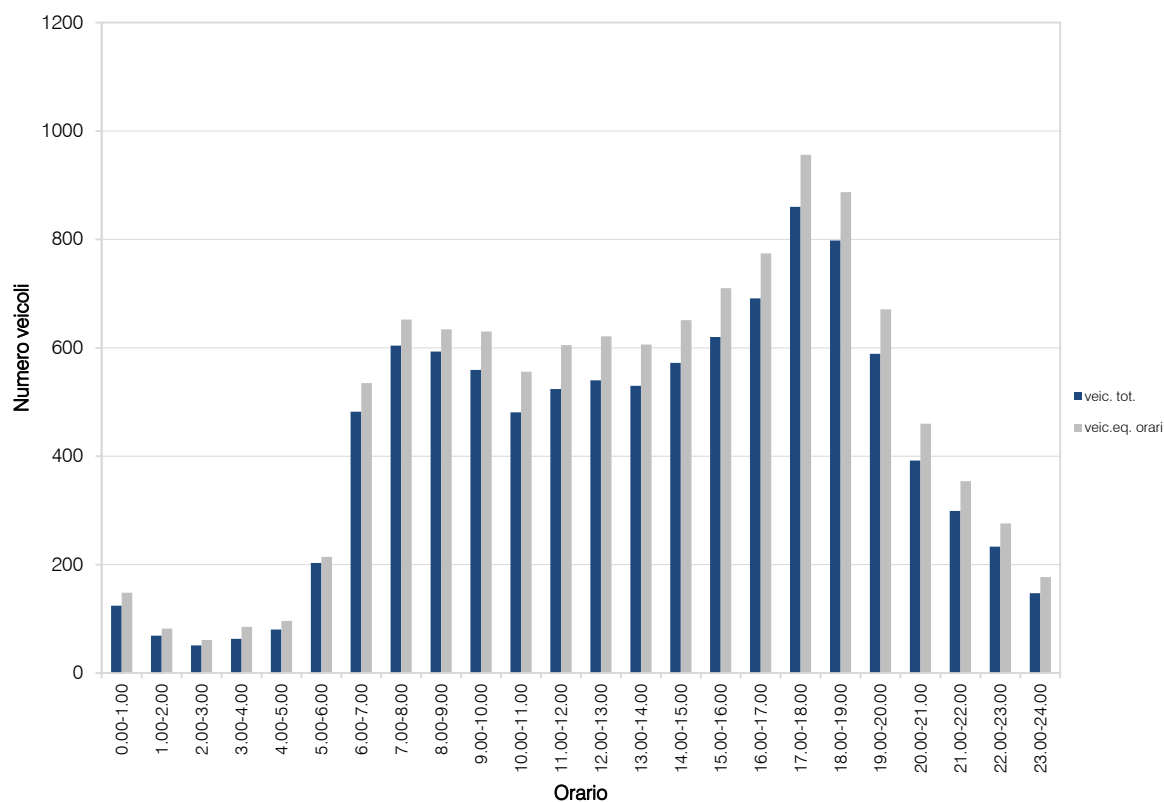
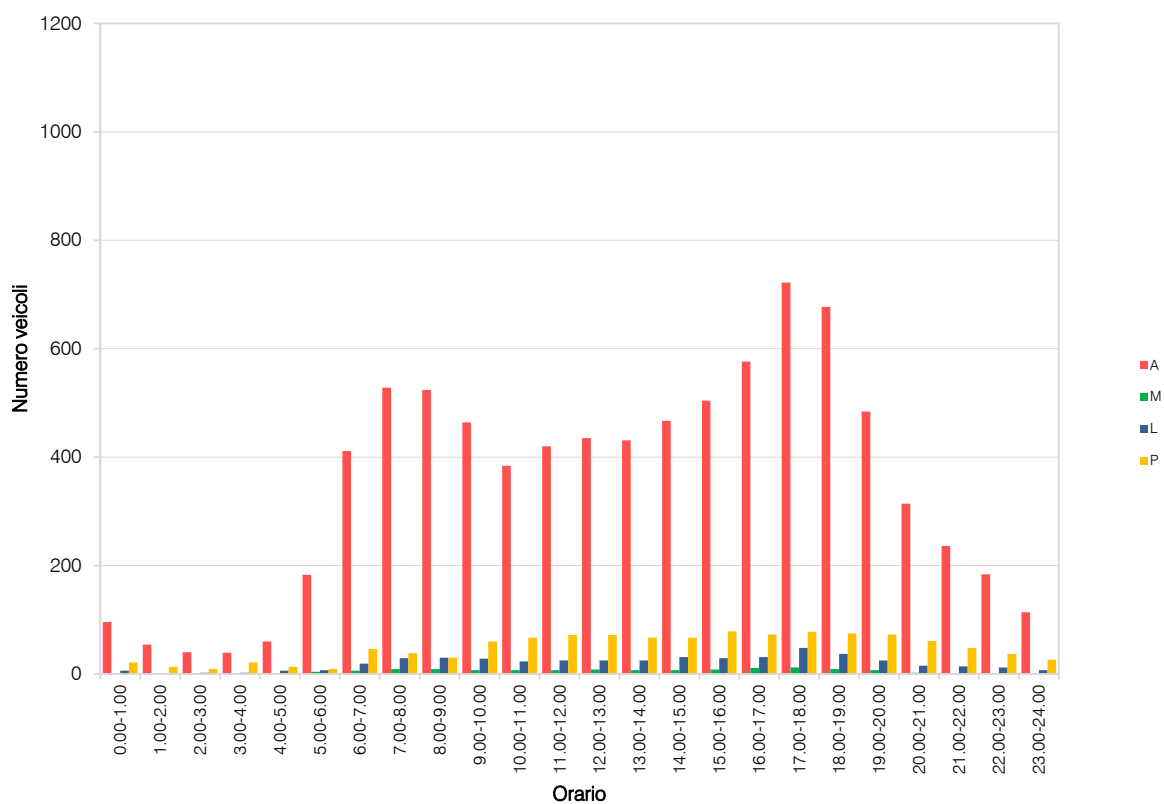
## VOLUME DI TRAFFICO INTERVALLO TEMPORALE 60 min

*giovedì 29 febbraio 2024*

	<i>A</i>	<i>M</i>	<i>L</i>	<i>P</i>	<i>veicoli totali</i>	<i>veicoli equivalenti orari</i>
0.00-1.00	96	1	6	21	124	148
1.00-2.00	54	1	1	13	69	82
2.00-3.00	40	0	2	9	51	61
3.00-4.00	39	1	2	21	63	85
4.00-5.00	60	1	6	13	80	96
5.00-6.00	183	4	7	9	203	214
6.00-7.00	411	6	19	46	482	535
7.00-8.00	528	9	29	38	604	652
8.00-9.00	524	9	30	30	593	634
9.00-10.00	464	7	28	60	559	630
10.00-11.00	384	7	23	67	481	556
11.00-12.00	420	7	25	72	524	605
12.00-13.00	435	8	25	72	540	621
13.00-14.00	431	7	25	67	530	606
14.00-15.00	467	7	31	67	572	651
15.00-16.00	504	8	29	79	620	710
16.00-17.00	576	11	31	73	691	774
17.00-18.00	722	12	48	78	860	956
18.00-19.00	677	9	37	75	798	887
19.00-20.00	484	7	25	73	589	671
20.00-21.00	314	2	15	61	392	460
21.00-22.00	236	1	14	48	299	354
22.00-23.00	184	0	12	37	233	276
23.00-24.00	114	0	7	26	147	177
TOT					10.104	11.441

## ELABORAZIONI GRAFICHE

giovedì 29 febbraio 2024





## RILIEVI AUTOMATICI: RADAR 3



### DATI GENERALI

*SP28 "Vigentina", dir. sud-ovest*

*Giorni di rilievo*

*mercoledì 28 febbraio 2024*

*giovedì 29 febbraio 2024*



## VOLUME DI TRAFFICO INTERVALLO TEMPORALE 15 min

mercoledì 28 febbraio 2024

	A	M	L	P	Veicoli totali	Veic. eq.
0:00	13	1	0	5	19	24
0:15	11	0	0	2	13	15
0:30	10	0	0	3	13	16
0:45	8	0	0	2	10	12
1:00	6	0	0	2	8	10
1:15	10	0	0	11	21	32
1:30	5	0	0	2	7	9
1:45	10	1	0	2	13	15
2:00	3	0	0	0	3	3
2:15	4	0	0	5	9	14
2:30	2	0	0	2	4	6
2:45	2	0	0	2	4	6
3:00	3	0	0	5	8	13
3:15	4	0	0	2	6	8
3:30	3	0	0	3	6	9
3:45	4	0	0	2	6	8
4:00	3	0	1	2	6	9
4:15	7	0	2	11	20	32
4:30	6	0	0	2	8	10
4:45	9	0	2	2	13	16
5:00	15	0	2	0	17	18
5:15	11	0	2	5	18	24
5:30	19	0	1	2	22	25
5:45	36	1	2	2	41	44
6:00	31	1	3	3	38	42
6:15	26	1	4	0	31	33
6:30	32	2	4	6	44	51
6:45	45	2	3	3	53	57
7:00	36	2	2	2	42	44
7:15	41	4	3	0	48	48
7:30	54	2	6	0	62	64
7:45	58	1	4	2	65	69
8:00	83	2	6	3	94	99
8:15	85	1	6	0	92	95
8:30	79	1	6	2	88	93
8:45	78	2	11	5	96	106
9:00	86	2	7	5	100	108
9:15	56	2	5	11	74	87
9:30	69	2	6	6	83	91
9:45	58	1	6	6	71	80
10:00	56	1	6	5	56	63
10:15	70	2	5	8	85	95
10:30	77	2	6	4	89	95
10:45	76	1	6	9	92	104
11:00	84	1	6	11	102	116
11:15	77	1	6	12	96	111
11:30	70	1	4	5	80	87
11:45	73	2	6	8	89	99
12:00	92	1	6	7	106	116
12:15	91	1	6	6	104	113
12:30	89	1	6	10	106	119
12:45	88	2	4	11	105	117
13:00	87	1	6	11	105	119
13:15	94	1	7	6	108	117
13:30	63	1	4	9	77	88
13:45	87	1	4	5	97	104
14:00	83	1	5	7	96	105
14:15	99	2	5	8	114	124
14:30	108	1	3	6	118	125
14:45	109	2	4	6	114	121
15:00	102	1	4	11	118	131
15:15	105	1	9	6	121	131
15:30	134	1	5	14	154	170
15:45	122	1	6	9	138	150
16:00	153	1	9	9	172	185
16:15	137	1	8	11	157	172
16:30	138	1	9	7	155	166
16:45	149	2	12	6	169	180
17:00	160	1	9	10	180	194
17:15	193	2	6	10	211	223
17:30	181	2	10	10	203	217
17:45	177	2	6	9	194	205
18:00	170	2	9	8	189	201
18:15	193	2	6	17	218	237
18:30	186	2	7	10	205	218
18:45	156	1	10	11	178	194
19:00	146	2	8	8	164	175
19:15	147	2	7	6	162	171
19:30	156	2	6	13	177	192
19:45	130	1	5	7	143	152
20:00	105	1	3	5	114	120
20:15	88	1	3	10	102	113
20:30	70	1	2	10	83	94
20:45	58	1	2	5	66	72
21:00	41	1	2	6	50	57
21:15	67	0	1	7	75	83
21:30	50	0	1	2	53	56
21:45	53	1	0	9	63	72
22:00	49	1	0	5	55	60
22:15	47	0	2	3	52	56
22:30	36	0	1	3	40	44
22:45	34	0	1	6	41	48
23:00	27	0	1	2	30	33
23:15	32	0	0	4	36	40
23:30	28	0	1	3	32	36
23:45	3	0	0	0	3	3

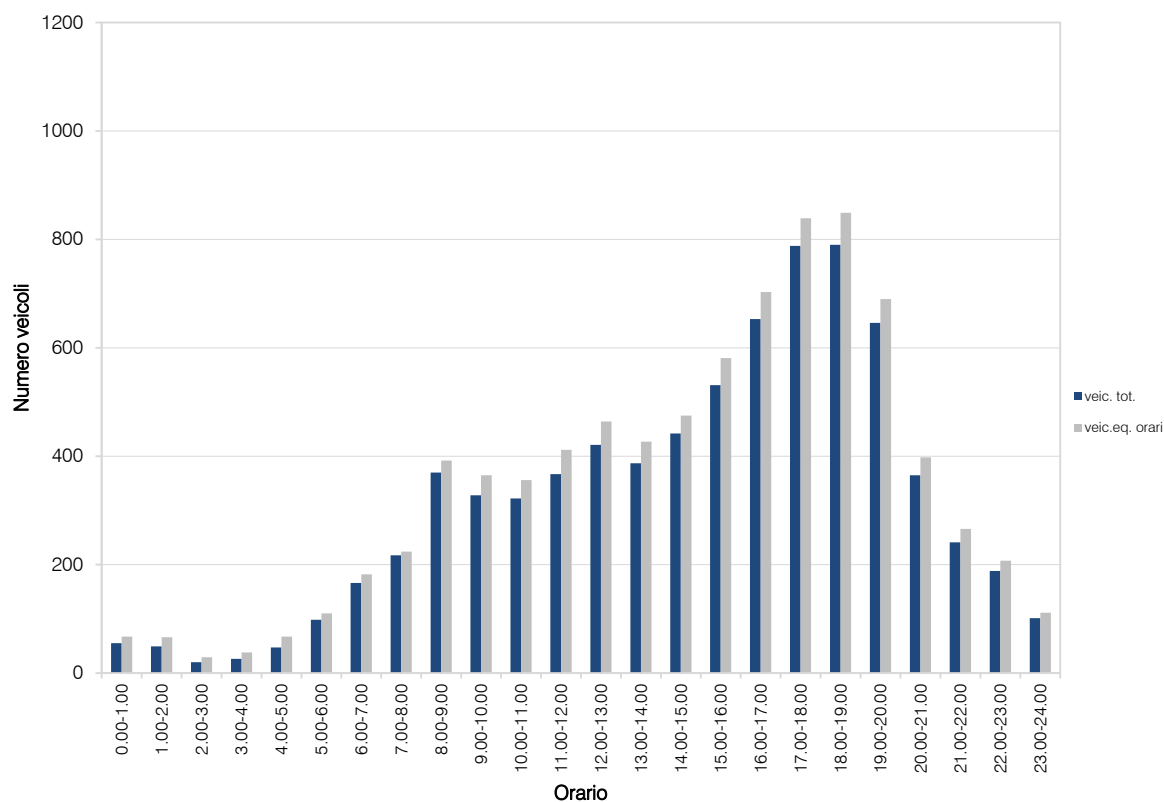
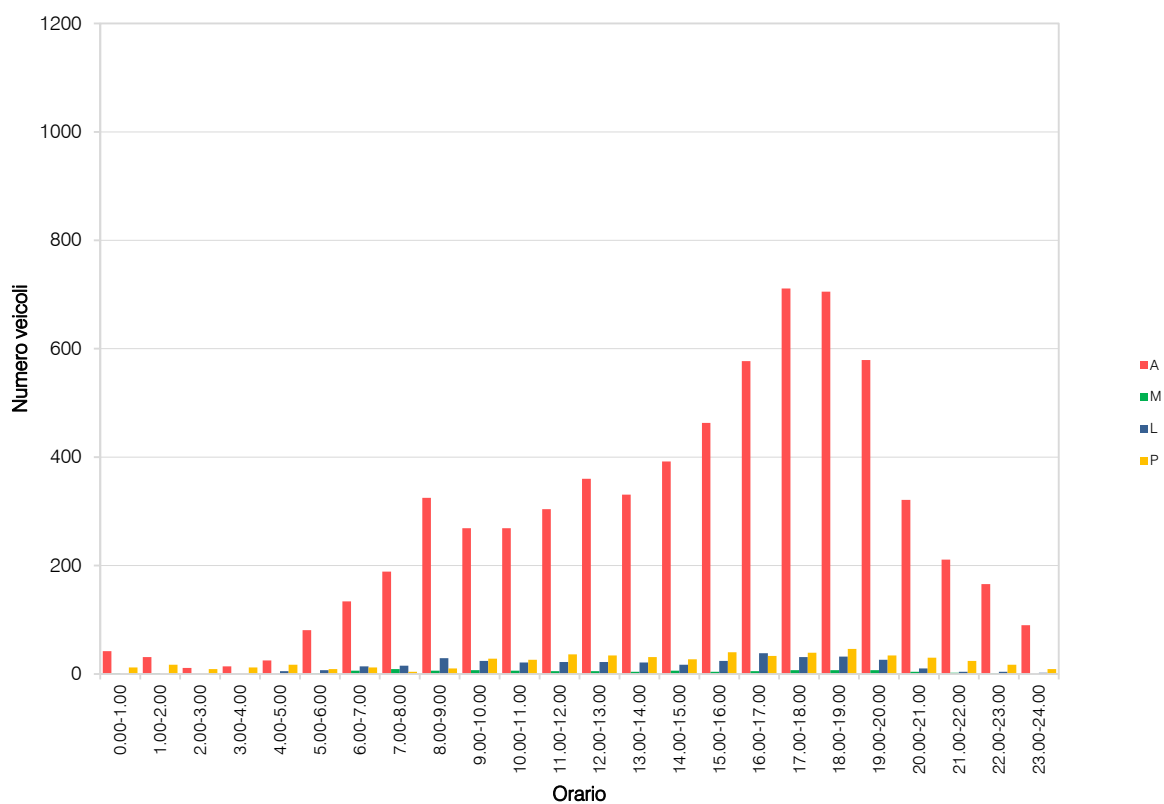
## VOLUME DI TRAFFICO INTERVALLO TEMPORALE 60 min

*mercoledì 28 febbraio 2024*

	<i>A</i>	<i>M</i>	<i>L</i>	<i>P</i>	<i>veicoli totali</i>	<i>veicoli equivalenti orari</i>
0.00-1.00	42	1	0	12	55	67
1.00-2.00	31	1	0	17	49	66
2.00-3.00	11	0	0	9	20	29
3.00-4.00	14	0	0	12	26	38
4.00-5.00	25	0	5	17	47	67
5.00-6.00	81	1	7	9	98	110
6.00-7.00	134	6	14	12	166	182
7.00-8.00	189	9	15	4	217	224
8.00-9.00	325	6	29	10	370	392
9.00-10.00	269	7	24	28	328	365
10.00-11.00	269	6	21	26	322	356
11.00-12.00	304	5	22	36	367	412
12.00-13.00	360	5	22	34	421	464
13.00-14.00	331	4	21	31	387	427
14.00-15.00	392	6	17	27	442	475
15.00-16.00	463	4	24	40	531	581
16.00-17.00	577	5	38	33	653	703
17.00-18.00	711	7	31	39	788	839
18.00-19.00	705	7	32	46	790	849
19.00-20.00	579	7	26	34	646	690
20.00-21.00	321	4	10	30	365	398
21.00-22.00	211	2	4	24	241	266
22.00-23.00	166	1	4	17	188	207
23.00-24.00	90	0	2	9	101	111
	TOT				7.618	8.318

## ELABORAZIONI GRAFICHE

mercoledì 28 febbraio 2024





## VOLUME DI TRAFFICO INTERVALLO TEMPORALE 15 min

giovedì 29 febbraio 2024

	A	M	L	P	Veicoli totali	Veic. eq.
0:00	15	0	0	3	18	21
0:15	10	0	1	4	15	20
0:30	12	0	1	2	15	18
0:45	12	0	0	7	19	26
1:00	12	0	1	4	17	22
1:15	4	0	0	2	6	8
1:30	7	0	1	1	9	11
1:45	10	0	0	4	14	18
2:00	3	0	0	2	5	7
2:15	3	0	0	3	6	9
2:30	4	0	0	2	6	8
2:45	8	0	0	2	10	12
3:00	5	0	1	3	9	13
3:15	2	0	0	4	6	10
3:30	2	0	1	2	5	8
3:45	4	0	0	7	11	18
4:00	5	0	0	4	9	13
4:15	4	0	0	2	6	8
4:30	11	0	1	1	13	15
4:45	9	0	2	4	15	20
5:00	10	0	2	2	14	17
5:15	23	0	2	3	28	32
5:30	21	0	2	2	25	28
5:45	28	1	3	2	34	37
6:00	28	0	2	5	35	41
6:15	28	0	2	3	33	37
6:30	23	1	3	4	31	36
6:45	41	1	5	0	47	49
7:00	42	2	4	2	50	53
7:15	50	1	4	6	61	69
7:30	57	2	4	3	68	73
7:45	66	2	8	4	80	87
8:00	79	2	8	5	94	102
8:15	97	2	8	0	107	110
8:30	94	2	9	3	108	115
8:45	83	2	9	2	96	102
9:00	72	2	8	9	91	103
9:15	60	2	6	9	77	88
9:30	65	1	6	10	83	97
9:45	64	1	6	10	81	94
10:00	70	2	5	6	83	91
10:15	71	1	7	8	87	98
10:30	63	1	5	7	76	85
10:45	75	0	5	5	85	93
11:00	74	1	8	15	98	117
11:15	94	2	7	10	113	126
11:30	67	1	5	10	83	95
11:45	85	0	6	6	97	106
12:00	89	1	6	6	102	111
12:15	99	1	5	7	113	122
12:30	100	1	6	7	114	124
12:45	87	1	5	8	101	111
13:00	98	0	6	10	114	122
13:15	83	2	5	13	103	118
13:30	97	1	6	11	115	129
13:45	78	1	5	11	95	108
14:00	72	2	5	9	88	99
14:15	88	1	6	7	102	112
14:30	99	1	6	8	107	118
14:45	92	1	6	8	107	118
15:00	105	1	6	6	118	122
15:15	108	2	7	12	129	144
15:30	119	2	6	13	140	155
15:45	122	2	6	10	140	152
16:00	132	2	10	12	156	172
16:15	139	1	9	12	161	177
16:30	122	2	10	9	143	156
16:45	152	2	8	9	162	180
17:00	160	2	8	9	179	191
17:15	184	2	14	8	218	232
17:30	176	3	10	11	200	215
17:45	173	2	7	7	189	199
18:00	156	1	10	11	178	194
18:15	211	2	13	11	237	254
18:30	183	2	9	11	205	220
18:45	181	2	4	3	190	194
19:00	177	1	8	15	201	220
19:15	171	2	6	11	190	203
19:30	117	1	4	9	131	142
19:45	106	1	2	5	114	120
20:00	86	0	3	9	98	109
20:15	95	0	2	6	103	110
20:30	70	1	2	7	80	88
20:45	58	0	1	2	61	64
21:00	41	0	1	8	50	59
21:15	54	0	2	2	58	61
21:30	46	0	0	2	48	50
21:45	34	1	1	3	38	41
22:00	35	1	1	4	41	45
22:15	37	2	0	4	43	46
22:30	36	0	0	3	39	42
22:45	31	0	0	6	37	43
23:00	32	0	0	0	32	32
23:15	31	0	1	5	37	43
23:30	26	0	0	4	30	34
23:45	12	0	0	0	12	12

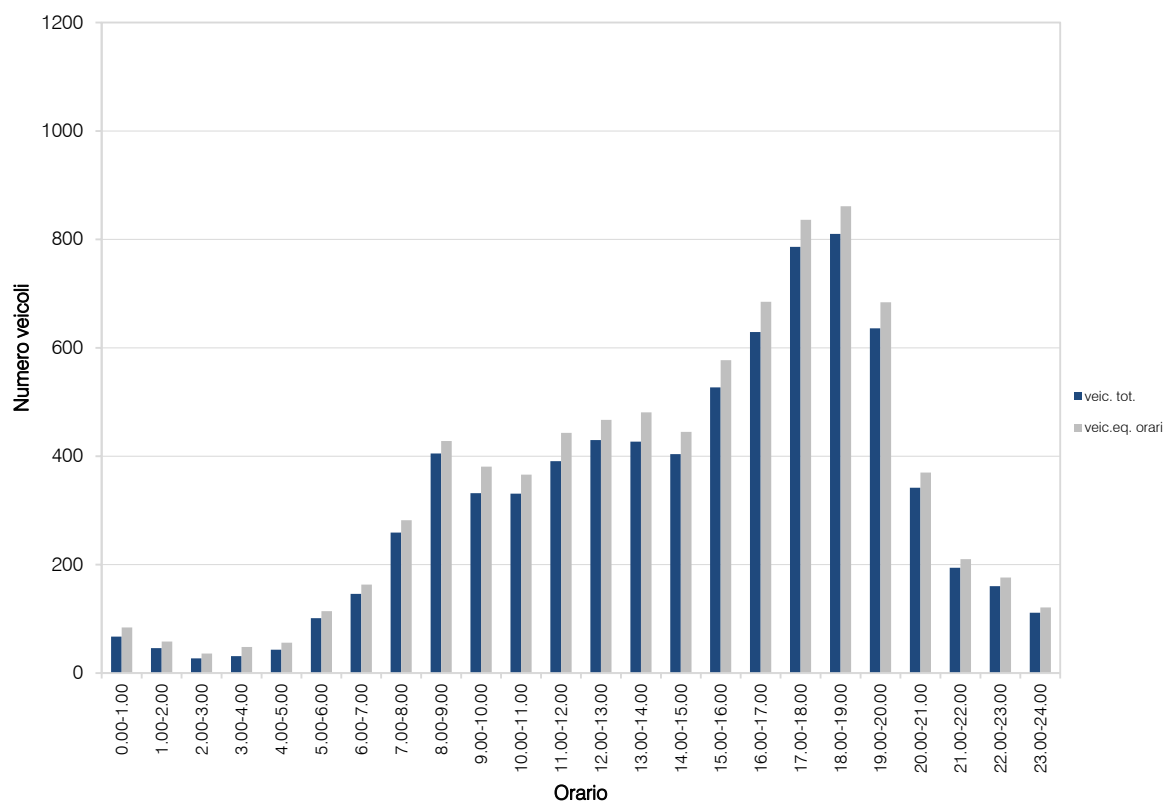
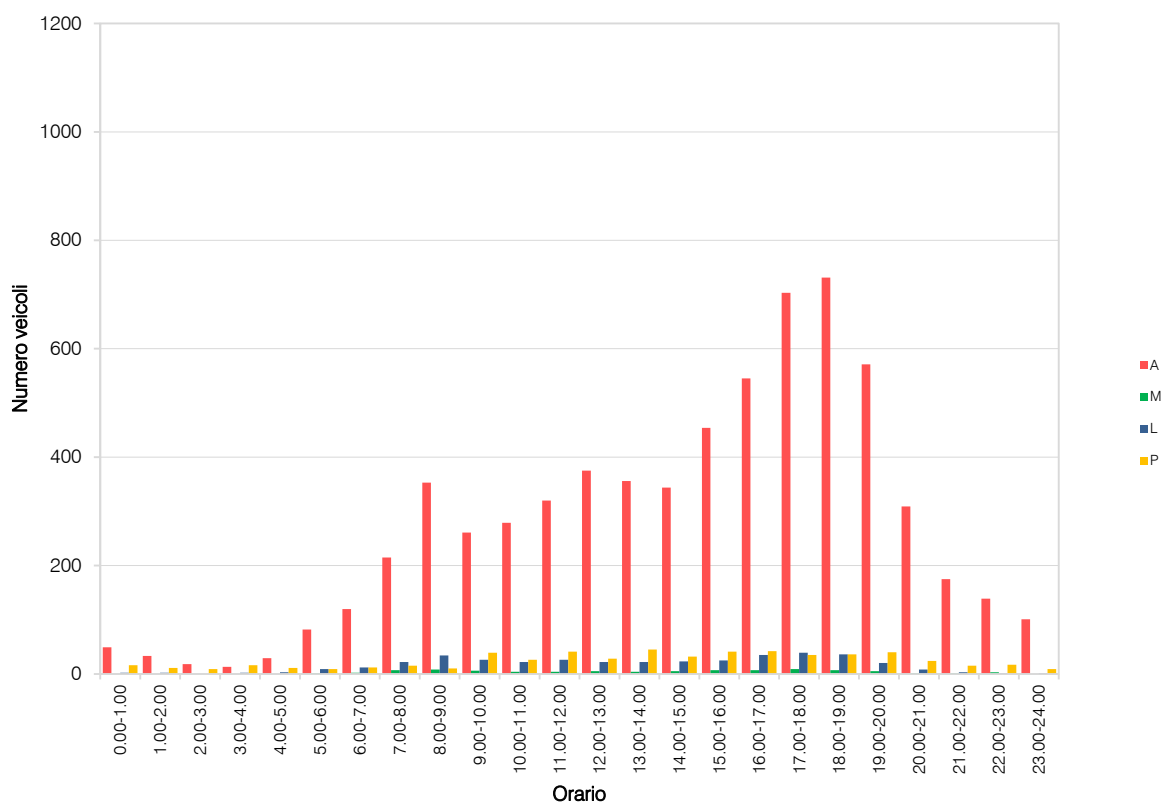
## VOLUME DI TRAFFICO INTERVALLO TEMPORALE 60 min

*giovedì 29 febbraio 2024*

	<i>A</i>	<i>M</i>	<i>L</i>	<i>P</i>	<i>veicoli totali</i>	<i>veicoli equivalenti orari</i>
0.00-1.00	49	0	2	16	67	84
1.00-2.00	33	0	2	11	46	58
2.00-3.00	18	0	0	9	27	36
3.00-4.00	13	0	2	16	31	48
4.00-5.00	29	0	3	11	43	56
5.00-6.00	82	1	9	9	101	114
6.00-7.00	120	2	12	12	146	163
7.00-8.00	215	7	22	15	259	282
8.00-9.00	353	8	34	10	405	428
9.00-10.00	261	6	26	39	332	381
10.00-11.00	279	4	22	26	331	366
11.00-12.00	320	4	26	41	391	443
12.00-13.00	375	5	22	28	430	467
13.00-14.00	356	4	22	45	427	481
14.00-15.00	344	5	23	32	404	445
15.00-16.00	454	7	25	41	527	577
16.00-17.00	545	7	35	42	629	685
17.00-18.00	703	9	39	35	786	836
18.00-19.00	731	7	36	36	810	861
19.00-20.00	571	5	20	40	636	684
20.00-21.00	309	1	8	24	342	370
21.00-22.00	175	1	3	15	194	210
22.00-23.00	139	3	1	17	160	176
23.00-24.00	101	0	1	9	111	121
TOT					7.635	8.372

## ELABORAZIONI GRAFICHE

giovedì 29 febbraio 2024



## RILIEVI AUTOMATICI: RADAR 4


### DATI GENERALI

*SP28 "Vigentina", dir. nord-est*

*Giorni di rilievo*

*mercoledì 28 febbraio 2024*

*giovedì 29 febbraio 2024*





## VOLUME DI TRAFFICO INTERVALLO TEMPORALE 15 min

mercoledì 28 febbraio 2024

	A	M	L	P	Veicoli totali	Veic. eq.
0:00	6	0	0	1	7	8
0:15	9	0	0	2	11	13
0:30	12	0	0	3	15	18
0:45	6	0	0	2	8	10
1:00	6	0	0	2	8	10
1:15	5	0	0	1	6	7
1:30	2	0	0	0	2	2
1:45	2	1	0	1	4	5
2:00	6	0	0	0	6	6
2:15	2	0	0	2	4	6
2:30	4	0	0	2	6	8
2:45	3	0	1	2	6	9
3:00	3	0	0	1	4	5
3:15	2	0	0	2	4	6
3:30	6	0	0	3	9	12
3:45	5	0	1	2	8	11
4:00	12	0	2	2	16	19
4:15	7	0	1	1	9	11
4:30	11	0	2	0	12	13
4:45	15	0	1	1	18	20
5:00	16	0	1	0	17	18
5:15	26	0	2	2	30	33
5:30	37	0	1	2	40	43
5:45	54	1	2	2	59	62
6:00	56	1	5	12	74	88
6:15	90	1	6	11	108	122
6:30	130	2	5	13	150	165
6:45	154	2	8	11	175	189
7:00	180	2	6	13	201	216
7:15	275	4	7	13	299	314
7:30	252	2	6	19	284	307
7:45	239	3	6	16	264	282
8:00	238	3	6	23	270	295
8:15	213	3	8	16	240	259
8:30	201	3	5	18	227	246
8:45	185	2	11	28	226	259
9:00	149	2	7	9	167	179
9:15	112	2	7	13	134	150
9:30	111	2	8	11	132	146
9:45	115	1	6	14	136	153
10:00	104	1	9	12	126	142
10:15	106	2	10	12	130	146
10:30	96	2	6	8	112	122
10:45	77	2	6	7	92	101
11:00	79	1	6	6	92	101
11:15	62	1	5	10	78	90
11:30	85	2	14	13	114	133
11:45	63	2	6	12	83	97
12:00	74	1	7	8	90	101
12:15	75	1	7	7	90	100
12:30	80	1	5	9	95	106
12:45	75	2	6	3	86	91
13:00	78	1	6	2	87	92
13:15	79	1	8	4	92	100
13:30	82	1	4	6	93	101
13:45	75	2	5	8	90	100
14:00	97	1	4	8	110	120
14:15	90	2	5	9	106	117
14:30	90	1	4	8	103	113
14:45	100	1	4	11	116	129
15:00	83	1	5	9	98	109
15:15	83	1	8	4	96	104
15:30	82	1	2	2	87	90
15:45	94	1	6	3	104	110
16:00	85	1	7	5	98	106
16:15	97	1	6	6	110	119
16:30	117	1	9	6	133	143
16:45	110	2	7	4	123	130
17:00	105	1	7	1	114	118
17:15	122	2	2	6	132	138
17:30	125	2	4	6	137	144
17:45	134	2	6	3	145	150
18:00	126	2	3	4	135	140
18:15	114	1	3	2	120	123
18:30	113	1	4	1	119	122
18:45	107	1	2	2	112	115
19:00	100	1	5	2	108	112
19:15	79	1	2	2	84	87
19:30	85	2	1	1	90	91
19:45	69	1	1	2	73	75
20:00	63	1	3	4	71	76
20:15	49	1	2	2	54	57
20:30	49	1	2	2	54	57
20:45	49	1	2	2	54	57
21:00	33	0	2	2	37	40
21:15	23	0	1	1	25	27
21:30	27	0	1	1	29	31
21:45	24	1	0	1	26	27
22:00	23	0	0	1	24	25
22:15	32	0	2	2	36	39
22:30	35	0	1	0	36	37
22:45	13	0	0	1	14	15
23:00	15	0	1	2	18	21
23:15	14	0	0	0	14	14
23:30	13	0	0	1	14	15
23:45	25	0	0	5	30	35

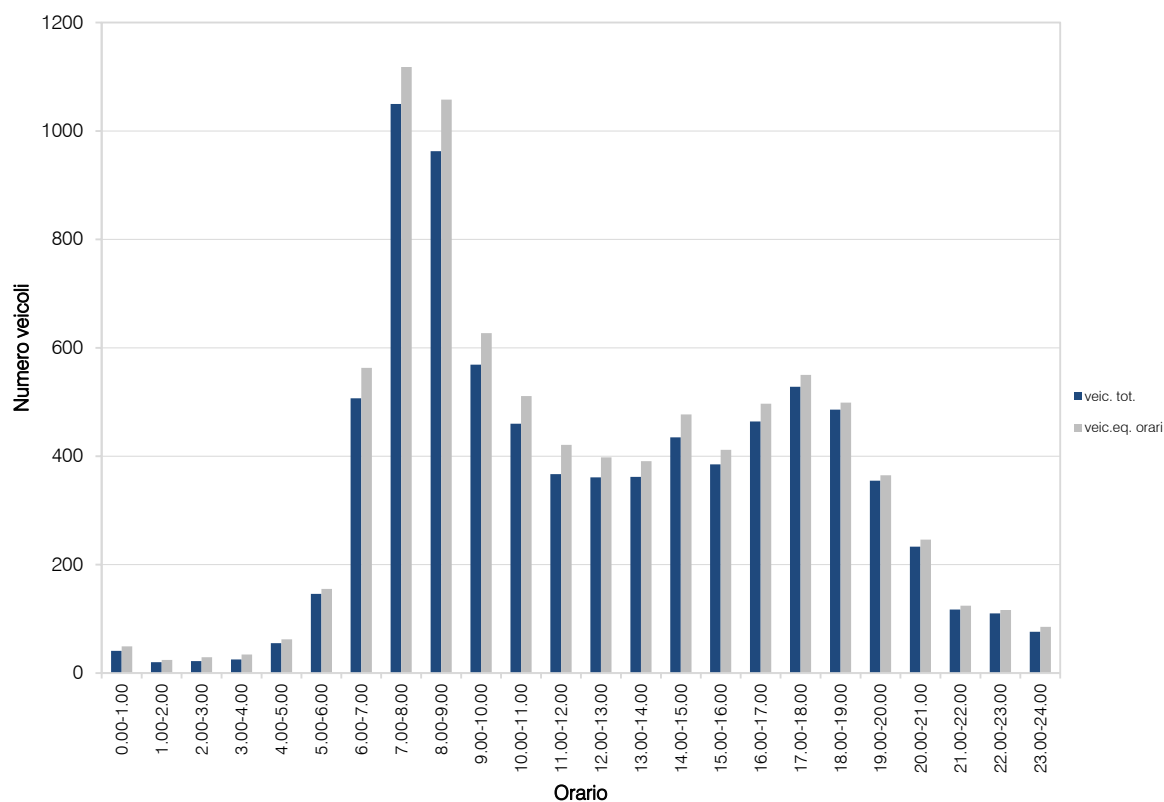
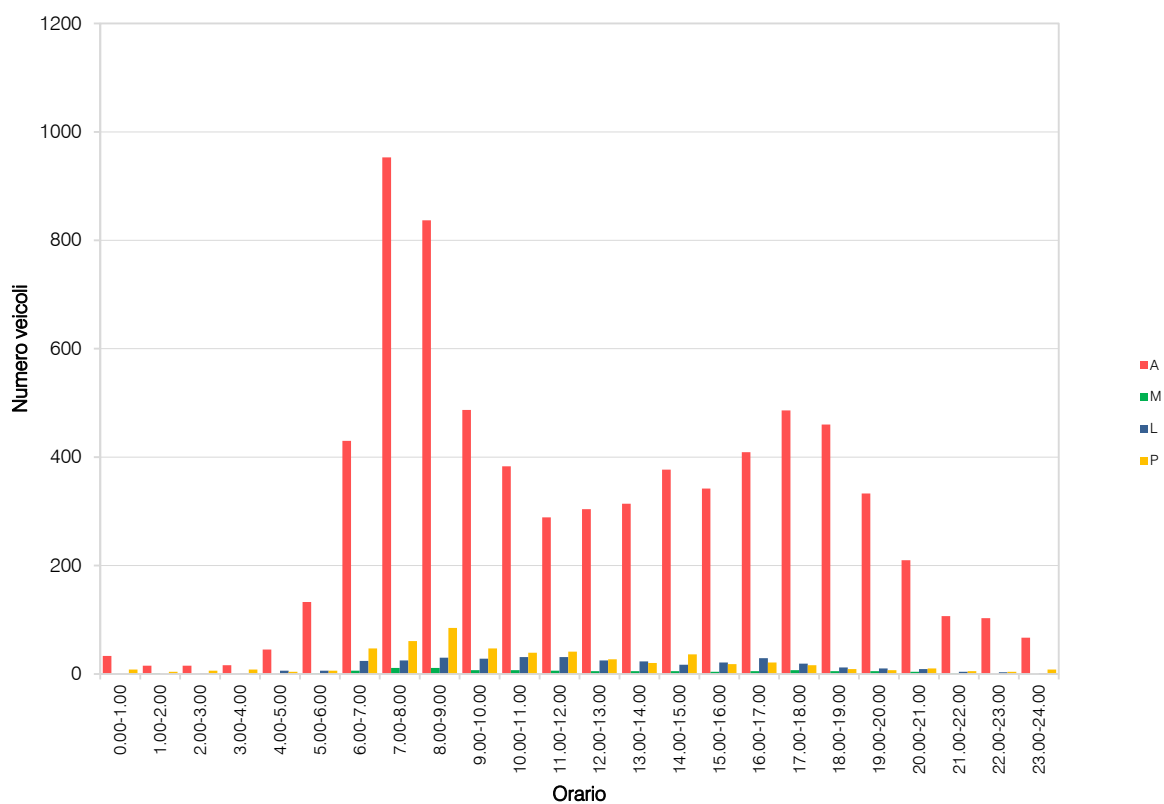
## VOLUME DI TRAFFICO INTERVALLO TEMPORALE 60 min

*mercoledì 28 febbraio 2024*

	<i>A</i>	<i>M</i>	<i>L</i>	<i>P</i>	<i>veicoli totali</i>	<i>veicoli equivalenti orari</i>
0.00-1.00	33	0	0	8	41	49
1.00-2.00	15	1	0	4	20	24
2.00-3.00	15	0	1	6	22	29
3.00-4.00	16	0	1	8	25	34
4.00-5.00	45	0	6	4	55	62
5.00-6.00	133	1	6	6	146	155
6.00-7.00	430	6	24	47	507	563
7.00-8.00	953	11	25	61	1050	1118
8.00-9.00	837	11	30	85	963	1058
9.00-10.00	487	7	28	47	569	627
10.00-11.00	383	7	31	39	460	511
11.00-12.00	289	6	31	41	367	421
12.00-13.00	304	5	25	27	361	398
13.00-14.00	314	5	23	20	362	391
14.00-15.00	377	5	17	36	435	477
15.00-16.00	342	4	21	18	385	412
16.00-17.00	409	5	29	21	464	497
17.00-18.00	486	7	19	16	528	550
18.00-19.00	460	5	12	9	486	499
19.00-20.00	333	5	10	7	355	365
20.00-21.00	210	4	9	10	233	246
21.00-22.00	107	1	4	5	117	124
22.00-23.00	103	0	3	4	110	116
23.00-24.00	67	0	1	8	76	85
TOT					8.137	8.811

## ELABORAZIONI GRAFICHE

mercoledì 28 febbraio 2024



## VOLUME DI TRAFFICO INTERVALLO TEMPORALE 15 min

*giovedì 29 febbraio 2024*

	A	M	L	P	Veicoli totali	Veic. eq.
0:00	13	0	1	3	17	21
0:15	10	0	1	2	13	16
0:30	10	0	1	2	13	16
0:45	8	0	0	2	10	12
1:00	5	0	1	2	8	11
1:15	5	0	0	2	7	9
1:30	3	0	1	2	6	9
1:45	1	0	0	1	2	3
2:00	4	0	0	0	4	4
2:15	4	0	0	1	5	6
2:30	2	0	0	2	4	6
2:45	2	0	0	1	3	4
3:00	6	0	1	3	10	14
3:15	2	0	0	2	4	6
3:30	7	0	2	2	11	14
3:45	2	0	0	2	4	6
4:00	9	0	0	2	11	13
4:15	11	0	0	2	13	15
4:30	18	0	1	2	21	24
4:45	19	0	2	1	22	24
5:00	15	0	2	0	17	18
5:15	27	0	2	1	30	32
5:30	42	1	3	2	48	51
5:45	46	1	4	1	52	55
6:00	59	1	2	14	76	91
6:15	92	1	3	12	108	121
6:30	112	1	11	15	139	159
6:45	142	2	11	14	169	188
7:00	203	3	6	14	226	242
7:15	250	4	9	28	291	322
7:30	218	2	8	22	250	275
7:45	229	5	9	24	267	293
8:00	226	3	10	24	263	291
8:15	203	2	8	23	236	262
8:30	213	2	12	16	243	264
8:45	185	2	12	15	214	234
9:00	134	3	9	18	164	185
9:15	127	2	5	7	141	150
9:30	100	1	6	11	118	132
9:45	108	1	6	15	131	150
10:00	91	2	7	14	114	131
10:15	96	1	10	11	118	134
10:30	100	1	12	13	126	145
10:45	87	2	9	11	109	124
11:00	81	1	8	10	100	114
11:15	87	2	6	5	100	107
11:30	75	1	10	9	95	109
11:45	85	1	9	5	100	109
12:00	92	1	7	8	110	122
12:15	81	2	6	6	95	103
12:30	88	1	6	10	105	118
12:45	77	1	6	12	96	111
13:00	80	1	6	11	98	112
13:15	76	1	6	6	89	98
13:30	81	1	5	3	90	95
13:45	85	1	5	9	100	111
14:00	98	1	5	11	115	128
14:15	94	1	6	7	108	118
14:30	87	1	7	11	106	120
14:45	92	1	4	7	104	113
15:00	97	1	6	6	110	119
15:15	77	1	7	7	92	102
15:30	81	2	6	6	95	103
15:45	90	2	7	7	106	116
16:00	96	2	8	7	113	123
16:15	83	1	9	4	97	105
16:30	89	2	9	4	104	112
16:45	102	1	6	5	121	129
17:00	103	1	6	4	114	121
17:15	112	1	2	7	122	130
17:30	123	2	4	4	133	138
17:45	123	2	3	5	133	139
18:00	106	1	5	2	114	118
18:15	99	2	2	2	105	107
18:30	97	1	6	0	104	107
18:45	104	2	3	3	112	116
19:00	82	1	3	2	88	91
19:15	88	1	3	2	94	97
19:30	72	1	3	0	76	77
19:45	69	1	2	2	74	77
20:00	58	2	2	1	63	64
20:15	59	1	1	2	63	65
20:30	58	1	3	5	67	73
20:45	33	0	1	0	34	35
21:00	36	0	1	1	38	40
21:15	34	0	2	2	38	41
21:30	37	0	1	0	38	39
21:45	19	1	1	2	22	24
22:00	43	1	1	4	49	53
22:15	36	1	2	0	39	40
22:30	18	0	0	2	20	22
22:45	21	0	0	1	22	23
23:00	17	0	0	2	19	21
23:15	12	0	1	1	14	16
23:30	11	0	0	1	12	13
23:45	18	0	0	2	20	22

## VOLUME DI TRAFFICO INTERVALLO TEMPORALE 60 min

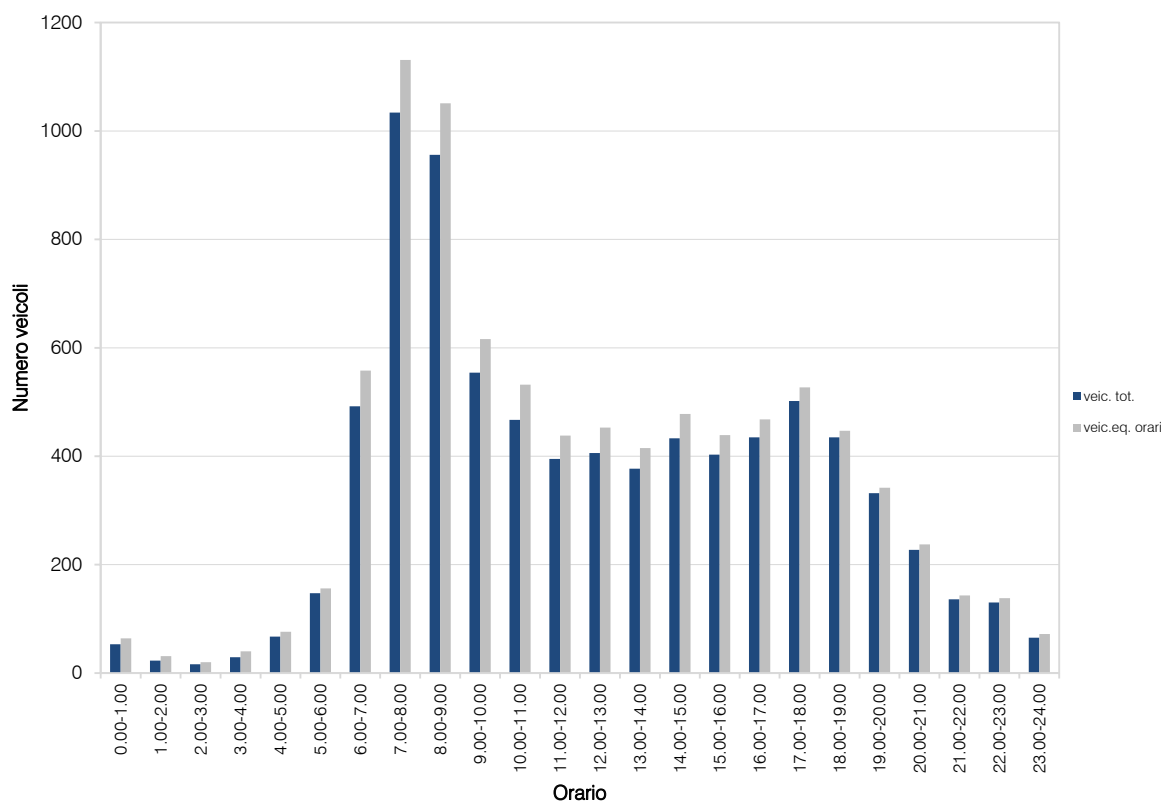
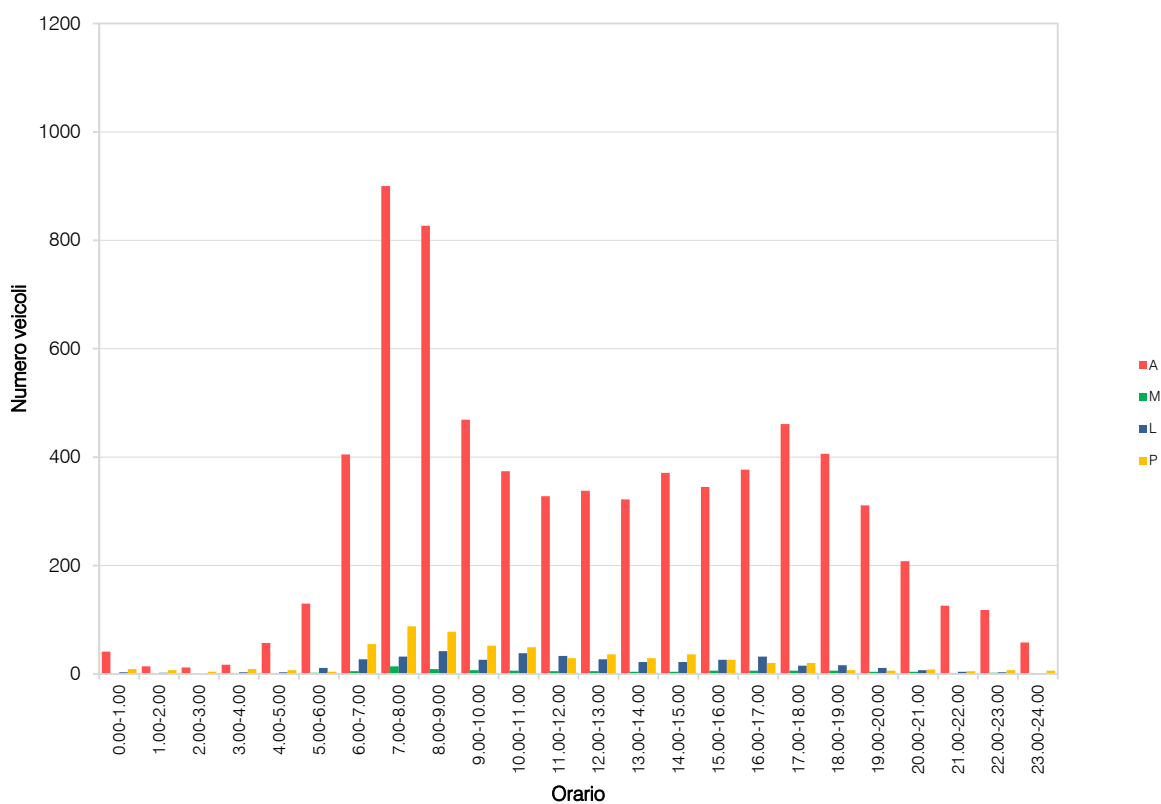
*giovedì 29 febbraio 2024*

	<i>A</i>	<i>M</i>	<i>L</i>	<i>P</i>	<i>veicoli totali</i>	<i>veicoli equivalenti orari</i>
0.00-1.00	41	0	3	9	53	64
1.00-2.00	14	0	2	7	23	31
2.00-3.00	12	0	0	4	16	20
3.00-4.00	17	0	3	9	29	40
4.00-5.00	57	0	3	7	67	76
5.00-6.00	130	2	11	4	147	156
6.00-7.00	405	5	27	55	492	558
7.00-8.00	900	14	32	88	1034	1131
8.00-9.00	827	9	42	78	956	1051
9.00-10.00	469	7	26	52	554	616
10.00-11.00	374	6	38	49	467	532
11.00-12.00	328	5	33	29	395	438
12.00-13.00	338	5	27	36	406	453
13.00-14.00	322	4	22	29	377	415
14.00-15.00	371	4	22	36	433	478
15.00-16.00	345	6	26	26	403	439
16.00-17.00	377	6	32	20	435	468
17.00-18.00	461	6	15	20	502	527
18.00-19.00	406	6	16	7	435	447
19.00-20.00	311	4	11	6	332	342
20.00-21.00	208	4	7	8	227	237
21.00-22.00	126	1	4	5	136	143
22.00-23.00	118	2	3	7	130	138
23.00-24.00	58	0	1	6	65	72
	TOT				8.114	8.872



## ELABORAZIONI GRAFICHE

giovedì 29 febbraio 2024



## RILIEVI AUTOMATICI: RADAR 5

### DATI GENERALI

*SP40 "Binasca" ovest, dir. est*

#### *Giorni di rilievo*

*mercoledì 28 febbraio 2024*

*giovedì 29 febbraio 2024*



## VOLUME DI TRAFFICO INTERVALLO TEMPORALE 15 min

mercoledì 28 febbraio 2024

	A	M	L	P	Veicoli totali	Veic. eq.
0:00	19	1	0	0	20	20
0:15	13	0	0	0	13	13
0:30	19	1	0	0	21	22
0:45	12	0	0	0	12	12
1:00	16	0	0	1	17	18
1:15	11	0	0	1	12	13
1:30	6	0	0	1	7	8
1:45	5	0	0	1	6	7
2:00	3	0	0	0	4	5
2:15	5	0	0	2	7	9
2:30	4	0	0	0	4	4
2:45	6	0	0	2	8	10
3:00	6	0	0	0	6	6
3:15	9	0	0	0	9	9
3:30	5	0	1	1	7	9
3:45	9	0	0	0	9	9
4:00	11	0	0	1	12	13
4:15	9	0	0	1	10	11
4:30	11	0	0	1	12	13
4:45	15	0	1	1	17	19
5:00	32	0	1	0	33	34
5:15	28	1	1	2	32	34
5:30	53	0	2	0	55	56
5:45	59	0	1	2	62	65
6:00	74	0	2	2	78	81
6:15	99	1	3	10	113	124
6:30	137	1	2	9	149	159
6:45	126	1	6	13	146	162
7:00	125	1	7	15	148	162
7:15	250	2	6	15	273	290
7:30	211	2	6	11	230	243
7:45	189	2	6	8	205	215
8:00	217	2	8	11	238	252
8:15	218	2	8	13	241	257
8:30	173	2	6	17	198	217
8:45	169	2	8	16	194	212
9:00	159	2	6	9	176	187
9:15	150	2	9	14	175	193
9:30	142	2	10	15	164	181
9:45	139	1	10	13	163	181
10:00	109	1	11	14	135	154
10:15	112	2	15	14	143	164
10:30	109	2	7	16	134	153
10:45	94	1	9	11	115	130
11:00	96	2	10	12	120	136
11:15	81	2	3	11	97	109
11:30	106	1	11	16	134	155
11:45	84	1	5	14	104	120
12:00	100	1	11	15	127	147
12:15	94	1	6	15	116	134
12:30	71	0	5	15	91	109
12:45	83	1	6	11	101	115
13:00	111	1	8	9	129	142
13:15	102	0	5	14	121	138
13:30	108	0	6	11	125	139
13:45	97	1	6	17	121	141
14:00	111	0	5	17	133	153
14:15	128	2	7	14	151	168
14:30	119	1	6	17	142	162
14:45	117	1	7	14	139	156
15:00	107	1	7	11	126	140
15:15	108	0	8	11	127	142
15:30	108	1	6	10	125	138
15:45	100	1	10	7	118	130
16:00	115	1	7	12	135	150
16:15	127	2	8	11	148	162
16:30	129	2	12	8	151	164
16:45	122	3	4	8	137	146
17:00	160	2	6	10	178	190
17:15	170	2	10	12	194	210
17:30	163	3	7	9	182	193
17:45	178	5	5	10	198	208
18:00	171	3	5	11	190	202
18:15	173	3	5	8	189	198
18:30	119	2	6	6	133	141
18:45	126	2	2	9	139	148
19:00	125	2	2	6	135	141
19:15	111	1	3	6	121	128
19:30	113	1	2	6	122	129
19:45	79	2	2	6	89	95
20:00	61	1	2	9	73	83
20:15	73	1	1	4	79	83
20:30	70	1	1	6	78	84
20:45	56	0	1	6	63	70
21:00	62	0	1	6	69	76
21:15	43	0	2	7	52	60
21:30	58	0	1	12	71	84
21:45	40	0	2	3	45	49
22:00	35	1	1	10	47	57
22:15	37	0	1	4	42	47
22:30	58	1	1	4	64	68
22:45	48	1	1	5	55	60
23:00	38	0	1	7	46	54
23:15	26	0	1	2	29	32
23:30	27	0	0	2	29	31
23:45	39	1	0	2	42	44

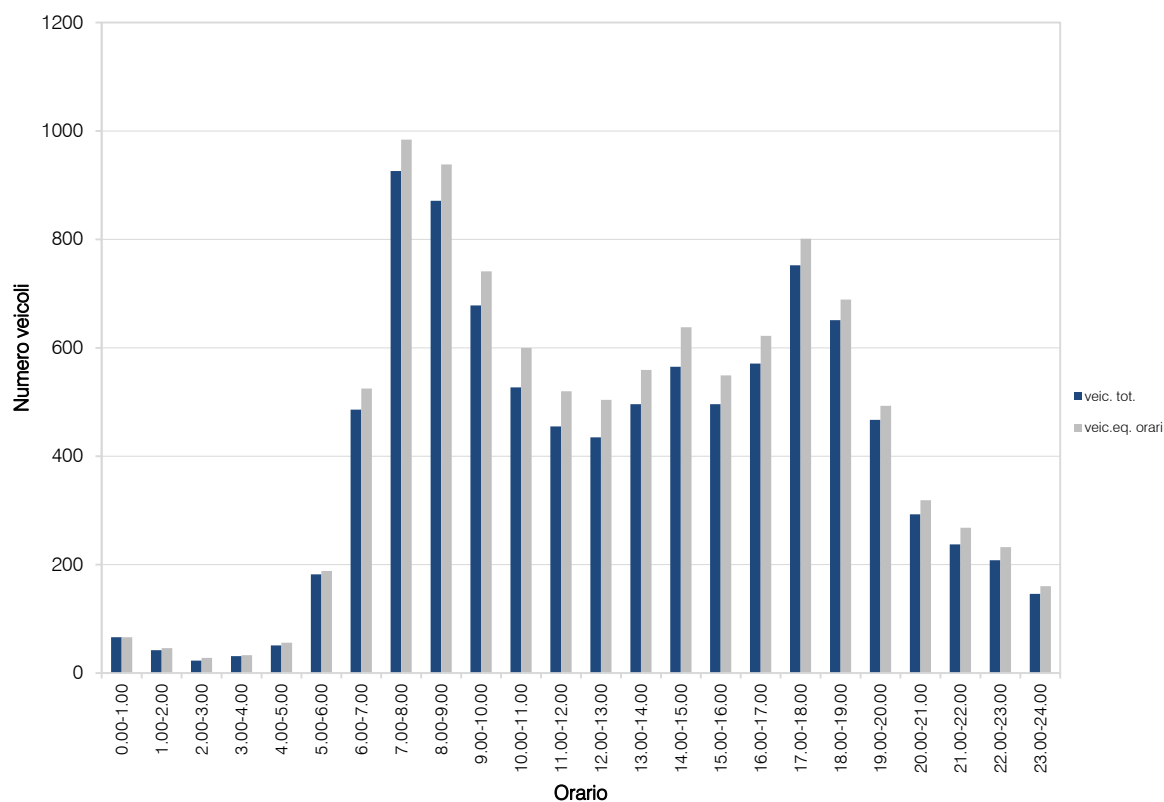
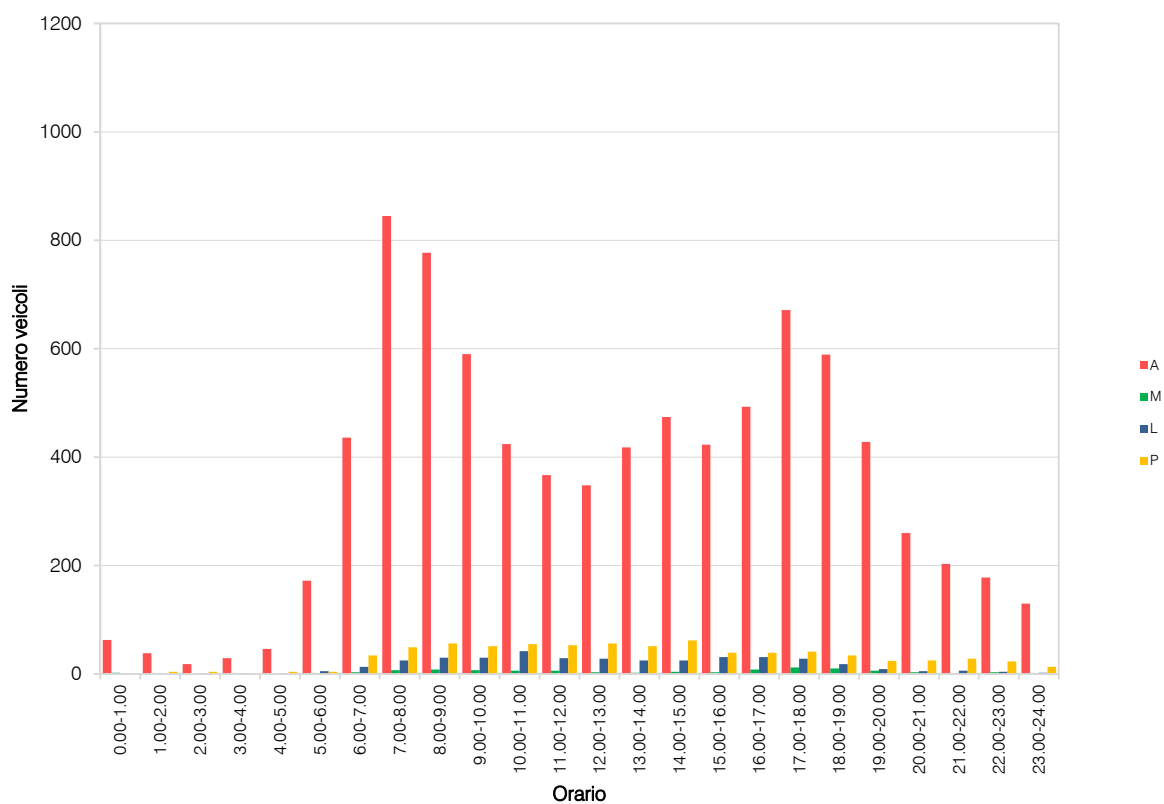
## VOLUME DI TRAFFICO INTERVALLO TEMPORALE 60 min

*mercoledì 28 febbraio 2024*

	<i>A</i>	<i>M</i>	<i>L</i>	<i>P</i>	<i>veicoli totali</i>	<i>veicoli equivalenti orari</i>
0.00-1.00	63	2	0	1	66	66
1.00-2.00	38	0	0	4	42	46
2.00-3.00	18	0	1	4	23	28
3.00-4.00	29	0	1	1	31	33
4.00-5.00	46	0	1	4	51	56
5.00-6.00	172	1	5	4	182	188
6.00-7.00	436	3	13	34	486	525
7.00-8.00	845	7	25	49	926	984
8.00-9.00	777	8	30	56	871	938
9.00-10.00	590	7	30	51	678	741
10.00-11.00	424	6	42	55	527	600
11.00-12.00	367	6	29	53	455	520
12.00-13.00	348	3	28	56	435	504
13.00-14.00	418	2	25	51	496	559
14.00-15.00	474	4	25	62	565	638
15.00-16.00	423	3	31	39	496	549
16.00-17.00	493	8	31	39	571	622
17.00-18.00	671	12	28	41	752	801
18.00-19.00	589	10	18	34	651	689
19.00-20.00	428	6	9	24	467	493
20.00-21.00	260	3	5	25	293	319
21.00-22.00	203	0	6	28	237	268
22.00-23.00	178	3	4	23	208	232
23.00-24.00	130	1	2	13	146	160
TOT					9.655	10.559

**ELABORAZIONI GRAFICHE**

mercoledì 28 febbraio 2024





## VOLUME DI TRAFFICO INTERVALLO TEMPORALE 15 min

giovedì 29 febbraio 2024

	A	M	L	P	Veicoli totali	Veic. eq.
0:00	17	1	0	2	20	22
0:15	29	1	0	2	32	34
0:30	21	0	1	2	24	27
0:45	19	0	1	1	21	23
1:00	11	0	0	2	13	15
1:15	8	0	0	2	10	12
1:30	9	1	0	1	11	12
1:45	5	0	0	1	6	7
2:00	11	0	0	0	12	13
2:15	9	0	0	1	10	11
2:30	11	0	0	2	13	15
2:45	7	0	0	1	8	9
3:00	11	0	1	2	14	17
3:15	5	0	0	2	7	9
3:30	8	0	0	2	10	12
3:45	4	0	0	1	5	6
4:00	10	0	0	2	12	14
4:15	7	0	2	2	11	14
4:30	9	0	1	1	11	13
4:45	20	0	1	1	22	24
5:00	18	0	1	0	19	20
5:15	34	1	1	1	37	38
5:30	66	2	2	2	72	74
5:45	66	1	2	1	70	72
6:00	85	0	3	4	92	98
6:15	103	1	3	7	114	122
6:30	144	2	6	9	161	172
6:45	134	1	5	9	149	160
7:00	122	2	6	15	152	169
7:15	169	1	9	15	194	213
7:30	224	1	8	12	245	261
7:45	255	3	10	12	280	294
8:00	259	5	12	12	288	304
8:15	241	2	11	12	266	283
8:30	141	2	9	15	167	186
8:45	134	2	11	15	162	182
9:00	134	2	7	18	161	182
9:15	142	1	8	15	166	185
9:30	131	2	10	12	155	171
9:45	140	0	10	17	167	189
10:00	95	1	6	13	115	131
10:15	90	1	8	17	116	137
10:30	102	1	10	11	124	140
10:45	96	1	10	19	126	150
11:00	97	1	6	12	116	131
11:15	98	1	6	14	119	136
11:30	89	1	10	11	111	127
11:45	117	1	11	15	144	164
12:00	100	1	9	11	121	136
12:15	85	2	7	9	103	115
12:30	80	1	5	15	101	118
12:45	92	1	6	15	114	132
13:00	91	2	6	12	111	125
13:15	109	2	6	7	124	133
13:30	122	1	8	9	140	153
13:45	101	1	6	10	118	131
14:00	117	2	7	10	136	149
14:15	126	1	8	11	146	161
14:30	117	1	5	12	135	149
14:45	114	2	6	11	133	146
15:00	100	1	6	16	123	142
15:15	90	2	7	9	108	120
15:30	117	2	9	14	142	160
15:45	115	1	10	15	141	161
16:00	117	2	7	7	133	143
16:15	106	2	7	11	126	140
16:30	124	1	6	6	137	146
16:45	141	1	8	15	165	184
17:00	144	2	9	7	162	173
17:15	184	2	7	11	204	218
17:30	189	2	8	12	211	226
17:45	164	2	6	12	184	198
18:00	177	2	6	10	195	207
18:15	160	3	3	8	174	182
18:30	129	1	6	4	140	147
18:45	110	2	4	9	125	135
19:00	113	2	2	8	125	133
19:15	92	2	3	6	110	117
19:30	94	1	2	5	102	108
19:45	73	2	2	6	83	89
20:00	72	2	2	6	82	88
20:15	75	2	3	7	87	95
20:30	61	1	2	5	69	75
20:45	45	0	1	10	56	67
21:00	67	0	2	6	75	82
21:15	54	0	1	4	59	64
21:30	67	0	2	13	82	96
21:45	40	0	0	10	50	60
22:00	37	0	1	5	43	49
22:15	48	0	1	2	51	54
22:30	36	0	0	8	44	52
22:45	29	0	1	2	32	35
23:00	33	0	0	8	41	49
23:15	37	0	1	2	40	43
23:30	34	0	0	2	36	38
23:45	18	0	0	2	20	22

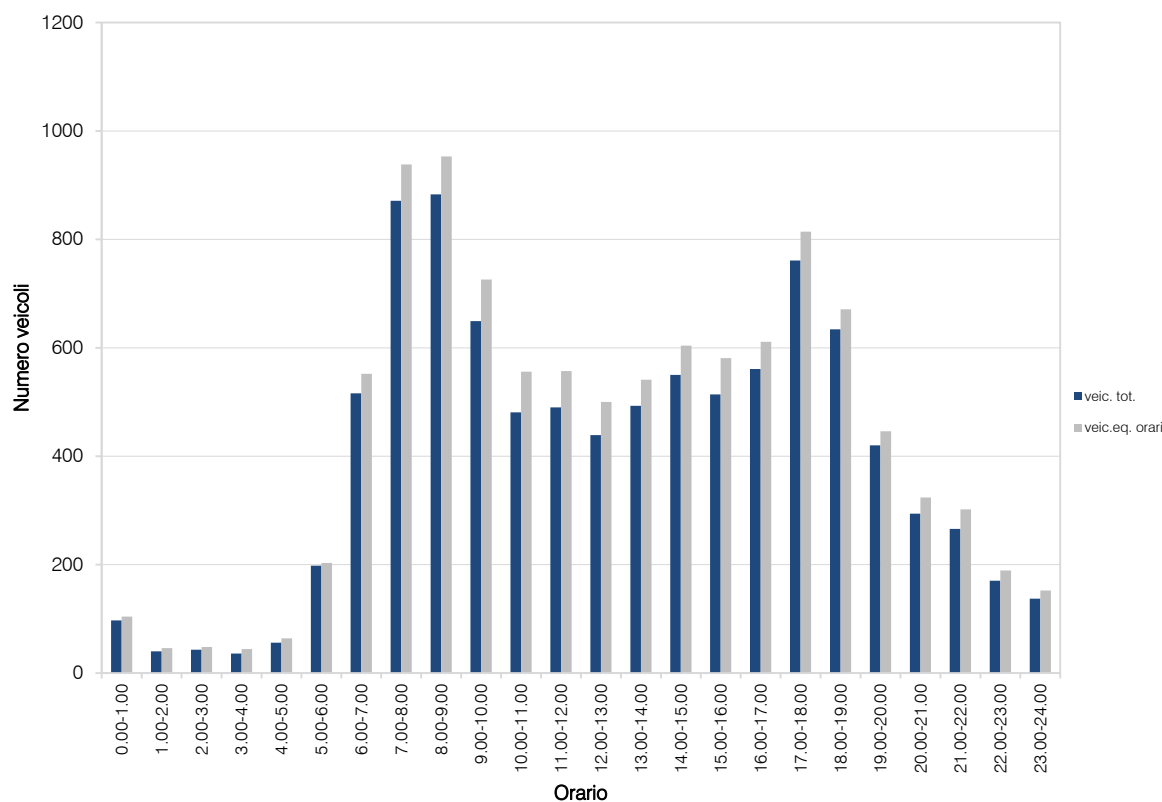
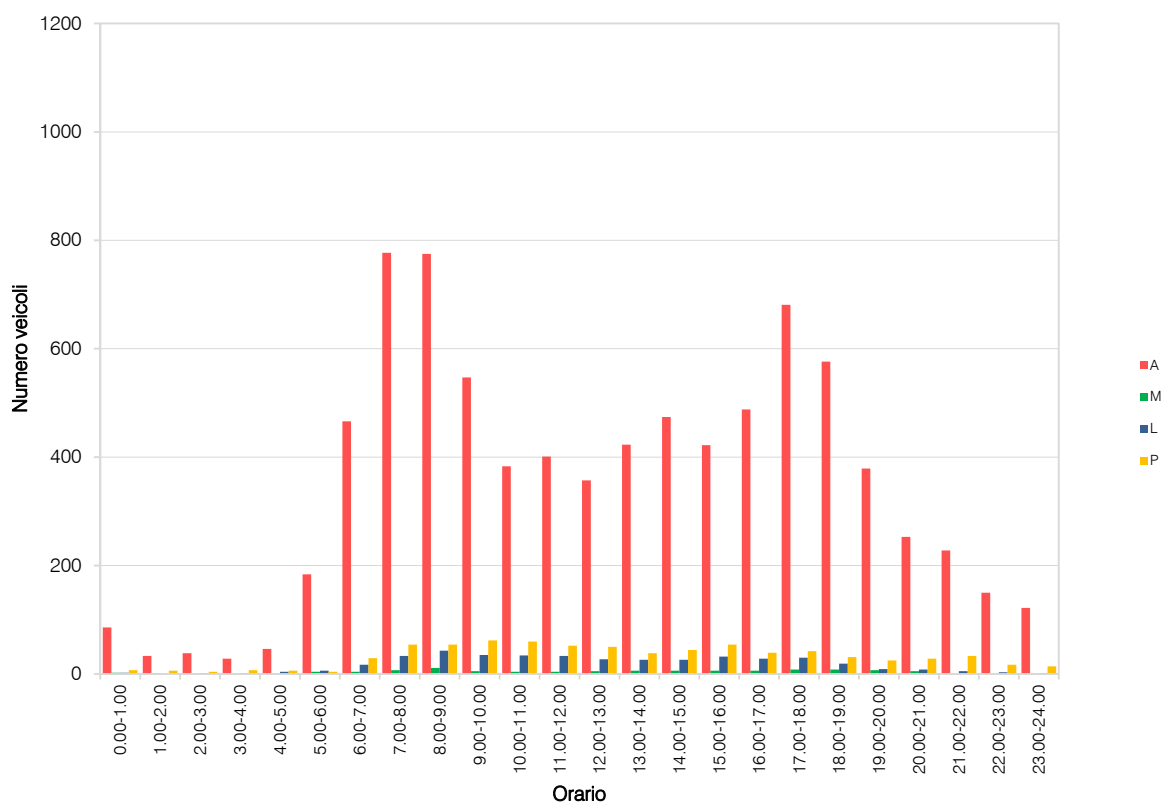
## VOLUME DI TRAFFICO INTERVALLO TEMPORALE 60 min

*giovedì 29 febbraio 2024*

	<i>A</i>	<i>M</i>	<i>L</i>	<i>P</i>	<i>veicoli totali</i>	<i>veicoli equivalenti orari</i>
0.00-1.00	86	2	2	7	97	104
1.00-2.00	33	1	0	6	40	46
2.00-3.00	38	0	1	4	43	48
3.00-4.00	28	0	1	7	36	44
4.00-5.00	46	0	4	6	56	64
5.00-6.00	184	4	6	4	198	203
6.00-7.00	466	4	17	29	516	552
7.00-8.00	777	7	33	54	871	938
8.00-9.00	775	11	43	54	883	953
9.00-10.00	547	5	35	62	649	726
10.00-11.00	383	4	34	60	481	556
11.00-12.00	401	4	33	52	490	557
12.00-13.00	357	5	27	50	439	500
13.00-14.00	423	6	26	38	493	541
14.00-15.00	474	6	26	44	550	604
15.00-16.00	422	6	32	54	514	581
16.00-17.00	488	6	28	39	561	611
17.00-18.00	681	8	30	42	761	814
18.00-19.00	576	8	19	31	634	671
19.00-20.00	379	7	9	25	420	446
20.00-21.00	253	5	8	28	294	324
21.00-22.00	228	0	5	33	266	302
22.00-23.00	150	0	3	17	170	189
23.00-24.00	122	0	1	14	137	152
TOT					9.599	10.526

## ELABORAZIONI GRAFICHE

giovedì 29 febbraio 2024



## RILIEVI AUTOMATICI: RADAR 6

### DATI GENERALI

*SP40 "Binasca" ovest, dir. ovest*

#### *Giorni di rilievo*

*mercoledì 28 febbraio 2024*

*giovedì 29 febbraio 2024*



## VOLUME DI TRAFFICO INTERVALLO TEMPORALE 15 min

mercoledì 28 febbraio 2024

	A	M	L	P	Veicoli totali	Veic. eq.
0:00	15	1	0	2	18	20
0:15	15	0	0	1	16	17
0:30	13	1	0	3	17	20
0:45	11	0	0	2	13	15
1:00	12	0	0	2	14	16
1:15	5	0	0	5	10	15
1:30	9	0	0	2	11	13
1:45	8	0	0	1	9	10
2:00	6	0	0	4	11	16
2:15	11	0	0	6	17	23
2:30	3	0	0	3	6	9
2:45	6	0	0	5	11	16
3:00	6	0	0	2	8	10
3:15	8	0	0	1	9	10
3:30	10	0	1	3	14	18
3:45	8	0	0	2	10	12
4:00	7	1	0	2	10	12
4:15	10	0	0	5	15	20
4:30	13	0	1	2	16	19
4:45	20	0	2	1	23	25
5:00	19	0	2	4	25	30
5:15	31	1	2	6	40	47
5:30	41	0	2	3	46	50
5:45	42	0	1	5	48	54
6:00	53	0	3	7	63	72
6:15	92	1	2	7	102	110
6:30	88	1	2	11	102	114
6:45	87	1	3	10	101	112
7:00	124	1	6	11	142	156
7:15	139	2	3	11	155	167
7:30	140	2	4	11	177	189
7:45	180	2	5	10	197	209
8:00	195	2	7	11	215	229
8:15	173	2	6	15	196	213
8:30	178	2	6	13	199	214
8:45	185	2	8	9	204	216
9:00	181	2	7	18	208	229
9:15	156	2	8	18	184	205
9:30	113	2	4	20	139	160
9:45	127	1	9	16	148	168
10:00	103	2	6	15	126	143
10:15	93	2	7	17	119	139
10:30	122	2	7	19	150	172
10:45	112	1	10	24	147	176
11:00	108	2	6	19	135	156
11:15	94	2	5	16	116	133
11:30	87	1	5	15	108	125
11:45	103	1	10	13	127	145
12:00	100	1	6	19	126	148
12:15	104	1	7	12	124	139
12:30	99	1	6	14	120	137
12:45	82	0	5	14	101	118
13:00	106	1	7	13	127	143
13:15	108	0	6	14	128	145
13:30	92	1	6	10	109	122
13:45	97	1	4	9	111	122
14:00	115	0	5	13	133	149
14:15	135	2	6	15	158	175
14:30	110	1	5	15	121	128
14:45	111	1	5	12	129	143
15:00	108	1	6	11	126	140
15:15	112	1	7	10	130	143
15:30	124	1	8	8	141	153
15:45	149	1	10	10	170	185
16:00	144	1	8	12	165	181
16:15	153	2	9	13	177	194
16:30	163	2	9	8	182	194
16:45	156	4	6	8	176	186
17:00	186	2	6	6	200	208
17:15	201	2	9	6	218	228
17:30	197	2	9	6	215	226
17:45	167	5	4	6	182	188
18:00	187	3	6	4	200	206
18:15	182	3	6	6	197	205
18:30	185	2	7	6	200	209
18:45	189	2	8	2	201	206
19:00	177	1	7	3	188	194
19:15	190	1	11	4	206	215
19:30	167	1	6	5	179	187
19:45	119	2	4	5	130	136
20:00	103	0	2	3	108	112
20:15	83	1	2	3	89	93
20:30	58	1	1	1	61	62
20:45	46	0	1	1	48	50
21:00	59	2	2	1	64	65
21:15	60	0	2	1	63	65
21:30	38	0	1	2	41	44
21:45	45	0	1	2	49	52
22:00	57	1	1	2	61	63
22:15	59	0	2	1	62	64
22:30	38	1	2	0	41	42
22:45	27	1	1	0	29	29
23:00	31	1	1	0	33	33
23:15	41	0	2	0	43	44
23:30	27	0	0	1	28	29
23:45	29	1	0	0	30	30



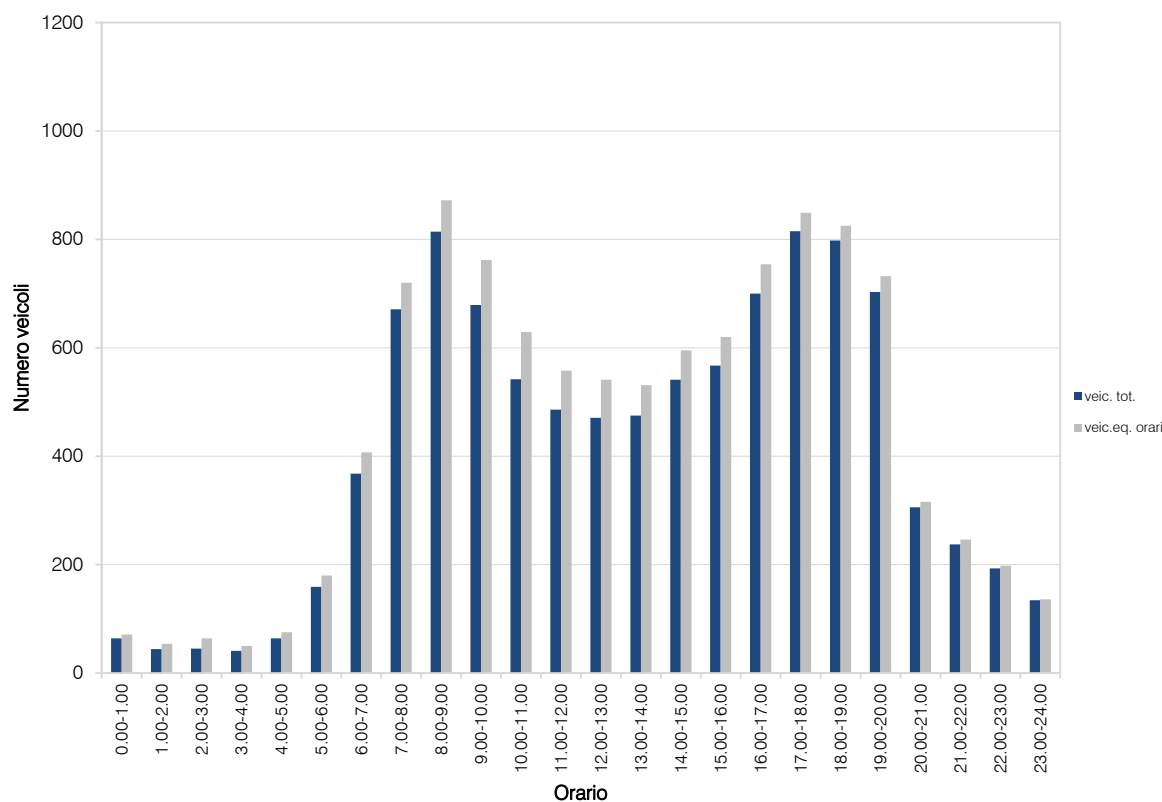
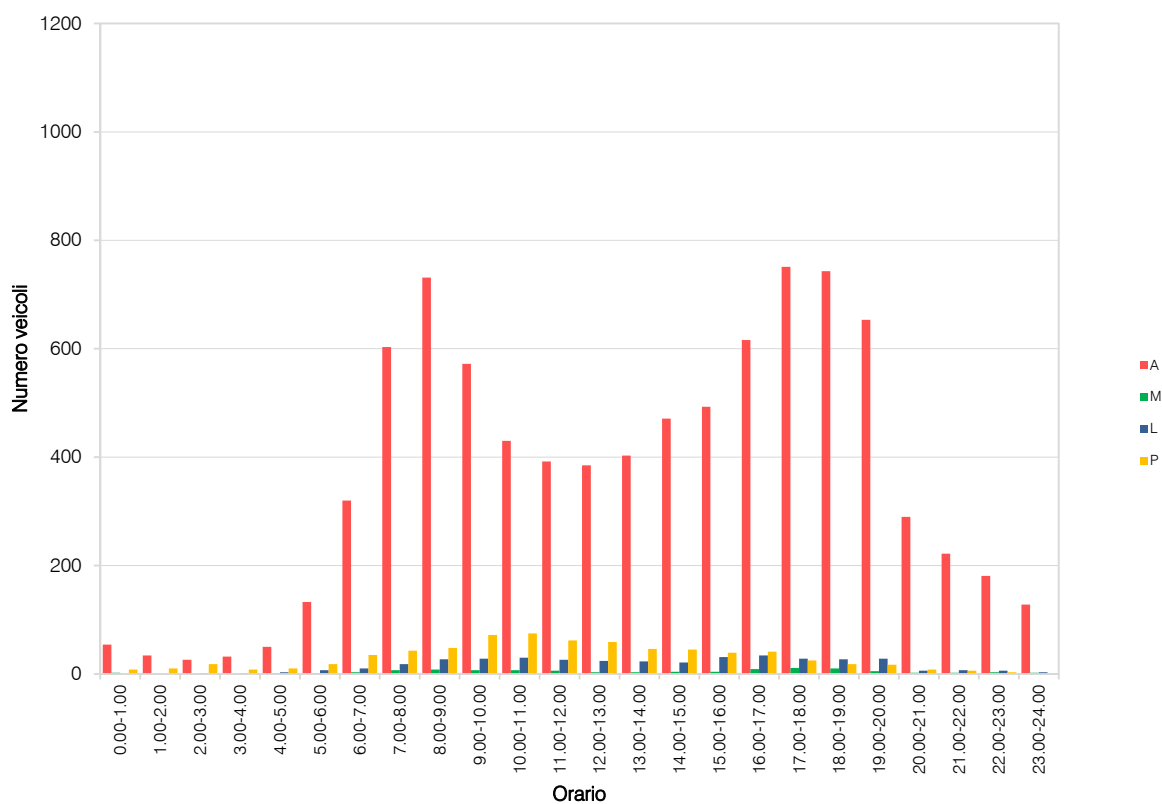
## VOLUME DI TRAFFICO INTERVALLO TEMPORALE 60 min

*mercoledì 28 febbraio 2024*

	<i>A</i>	<i>M</i>	<i>L</i>	<i>P</i>	<i>veicoli totali</i>	<i>veicoli equivalenti orari</i>
0.00-1.00	54	2	0	8	64	71
1.00-2.00	34	0	0	10	44	54
2.00-3.00	26	0	1	18	45	64
3.00-4.00	32	0	1	8	41	50
4.00-5.00	50	1	3	10	64	75
5.00-6.00	133	1	7	18	159	180
6.00-7.00	320	3	10	35	368	407
7.00-8.00	603	7	18	43	671	720
8.00-9.00	731	8	27	48	814	872
9.00-10.00	572	7	28	72	679	762
10.00-11.00	430	7	30	75	542	629
11.00-12.00	392	6	26	62	486	558
12.00-13.00	385	3	24	59	471	541
13.00-14.00	403	3	23	46	475	531
14.00-15.00	471	4	21	45	541	595
15.00-16.00	493	4	31	39	567	620
16.00-17.00	616	9	34	41	700	754
17.00-18.00	751	11	28	25	815	849
18.00-19.00	743	10	27	18	798	825
19.00-20.00	653	5	28	17	703	732
20.00-21.00	290	2	6	8	306	316
21.00-22.00	222	2	7	6	237	246
22.00-23.00	181	3	6	3	193	198
23.00-24.00	128	2	3	1	134	136
TOT					9.917	10.785

**ELABORAZIONI GRAFICHE**

mercoledì 28 febbraio 2024



## VOLUME DI TRAFFICO INTERVALLO TEMPORALE 15 min

giovedì 29 febbraio 2024

	A	M	L	P	Veicoli totali	Veic. eq.
0:00	13	1	1	0	18	18
0:15	19	0	0	1	20	21
0:30	17	0	1	2	20	23
0:45	14	0	1	3	18	22
1:00	7	0	0	2	9	11
1:15	9	0	0	4	13	17
1:30	8	0	0	3	11	14
1:45	8	0	0	5	13	18
2:00	6	0	0	2	9	12
2:15	9	0	0	3	12	15
2:30	7	0	1	2	10	13
2:45	8	0	0	5	13	18
3:00	6	0	1	0	7	8
3:15	5	0	0	1	6	7
3:30	10	0	1	2	13	16
3:45	8	0	0	3	11	14
4:00	11	0	0	2	13	15
4:15	16	0	2	4	22	27
4:30	11	0	2	3	15	19
4:45	18	0	2	5	25	31
5:00	20	0	1	2	23	26
5:15	38	1	2	3	44	48
5:30	36	0	2	2	40	43
5:45	34	1	2	5	42	48
6:00	56	1	5	9	71	82
6:15	72	0	5	7	84	94
6:30	100	2	5	12	119	133
6:45	93	0	5	14	112	129
7:00	112	1	6	12	131	146
7:15	134	1	6	11	152	166
7:30	187	2	8	14	211	228
7:45	188	3	7	16	214	232
8:00	188	3	9	17	217	237
8:15	179	3	8	12	202	217
8:30	192	2	11	15	220	240
8:45	190	2	11	16	219	240
9:00	161	3	10	25	199	228
9:15	127	1	10	22	160	187
9:30	126	2	10	25	163	192
9:45	124	1	10	18	153	174
10:00	104	1	7	19	131	153
10:15	94	2	6	16	118	136
10:30	94	2	6	14	116	132
10:45	90	0	7	14	111	129
11:00	109	1	6	15	131	149
11:15	105	2	7	19	133	155
11:30	120	1	6	22	149	174
11:45	102	1	6	15	124	142
12:00	105	1	7	12	125	140
12:15	94	0	7	12	113	129
12:30	100	1	6	17	124	144
12:45	100	1	6	12	119	134
13:00	115	1	6	11	133	147
13:15	98	1	7	9	115	127
13:30	110	1	7	9	127	139
13:45	110	1	6	11	128	142
14:00	109	1	6	11	127	141
14:15	127	1	8	11	147	162
14:30	126	1	6	10	143	156
14:45	124	1	6	14	145	162
15:00	110	1	6	11	128	142
15:15	134	2	7	15	158	176
15:30	114	2	7	9	132	144
15:45	130	1	9	11	151	166
16:00	139	1	8	9	157	170
16:15	173	2	12	11	198	214
16:30	166	1	9	7	183	194
16:45	173	2	8	15	198	216
17:00	198	2	10	6	216	226
17:15	213	2	9	6	230	240
17:30	186	2	10	9	207	220
17:45	177	2	6	9	194	205
18:00	196	2	8	6	212	221
18:15	200	3	9	5	217	225
18:30	167	1	7	4	179	186
18:45	182	1	8	1	192	197
19:00	158	1	8	1	168	173
19:15	158	2	6	1	167	170
19:30	130	1	5	2	138	142
19:45	94	2	4	2	102	105
20:00	79	0	4	2	85	89
20:15	92	1	3	1	97	99
20:30	63	0	2	2	67	70
20:45	66	0	2	2	70	73
21:00	58	0	2	4	64	69
21:15	58	0	1	1	60	62
21:30	45	0	0	2	47	49
21:45	45	0	0	1	46	47
22:00	43	0	1	1	45	47
22:15	49	1	0	1	51	52
22:30	36	0	0	2	38	40
22:45	39	0	1	0	40	41
23:00	37	0	0	2	39	41
23:15	38	0	1	0	39	40
23:30	38	0	0	2	40	42
23:45	32	0	0	0	32	32

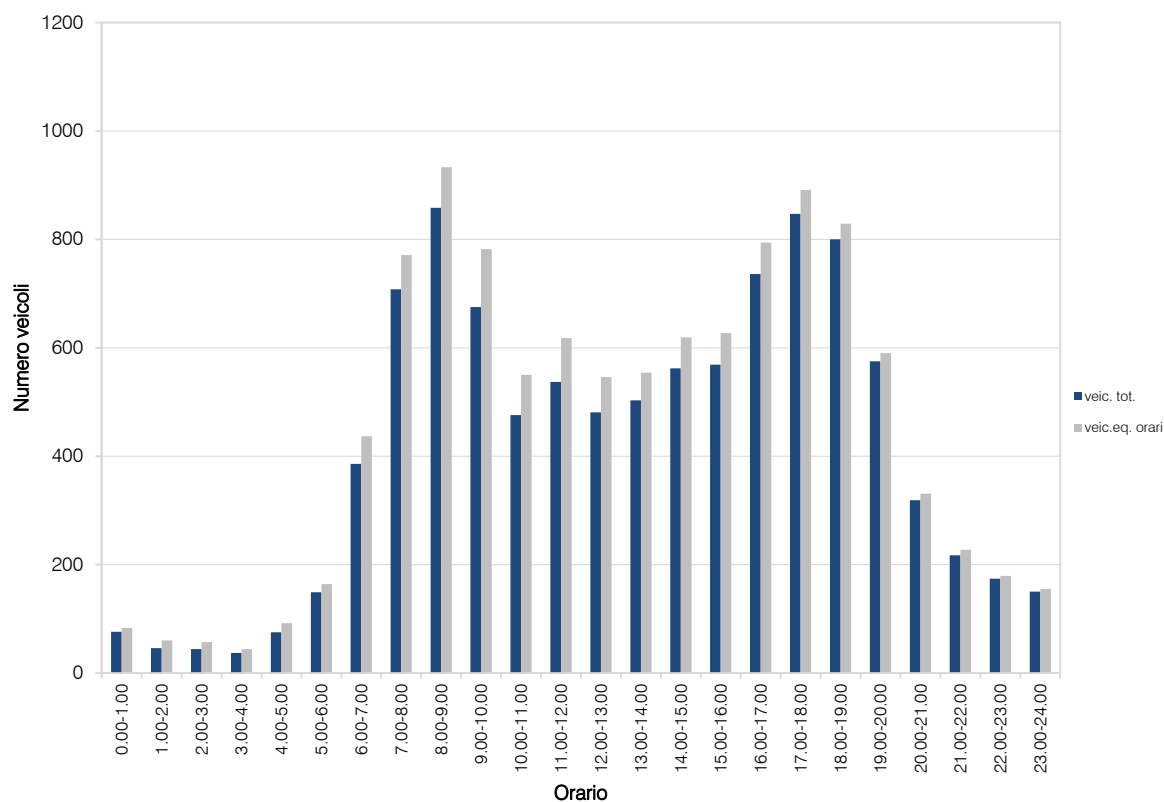
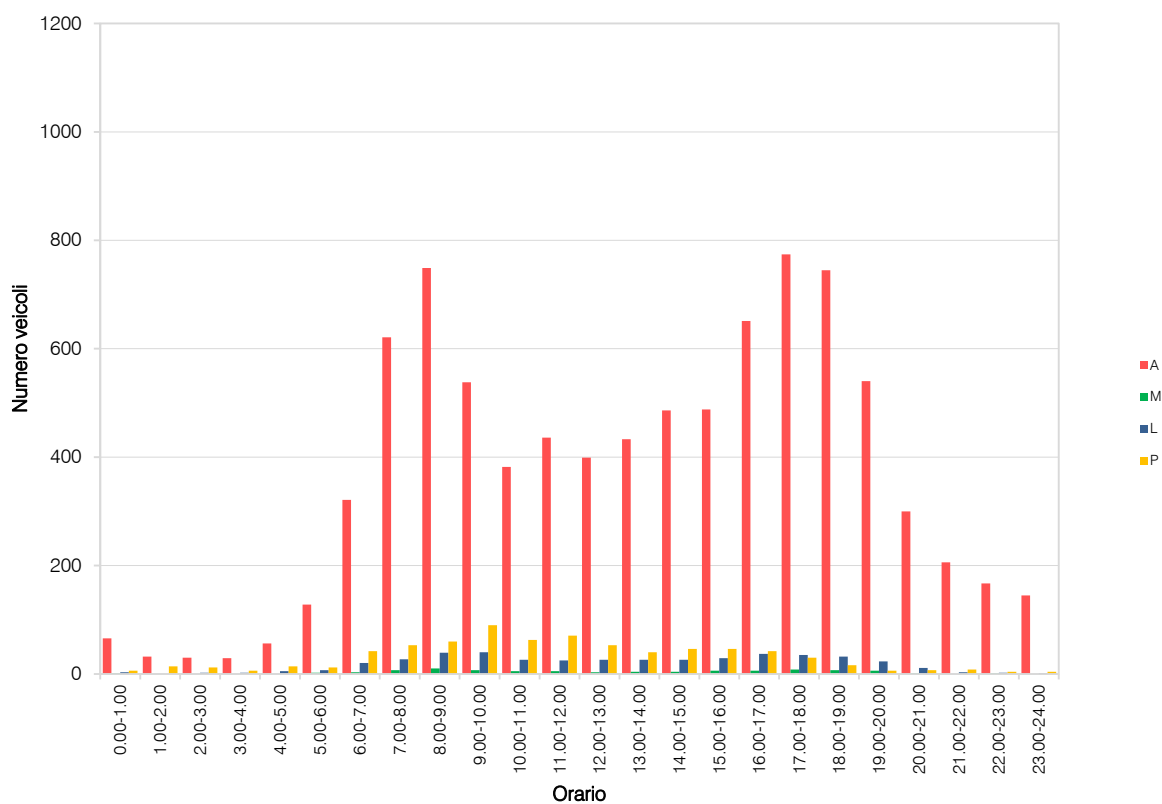
## VOLUME DI TRAFFICO INTERVALLO TEMPORALE 60 min

*giovedì 29 febbraio 2024*

	<i>A</i>	<i>M</i>	<i>L</i>	<i>P</i>	<i>veicoli totali</i>	<i>veicoli equivalenti orari</i>
0.00-1.00	66	1	3	6	76	83
1.00-2.00	32	0	0	14	46	60
2.00-3.00	30	0	2	12	44	57
3.00-4.00	29	0	2	6	37	44
4.00-5.00	56	0	5	14	75	92
5.00-6.00	128	2	7	12	149	164
6.00-7.00	321	3	20	42	386	437
7.00-8.00	621	7	27	53	708	771
8.00-9.00	749	10	39	60	858	933
9.00-10.00	538	7	40	90	675	782
10.00-11.00	382	5	26	63	476	550
11.00-12.00	436	5	25	71	537	618
12.00-13.00	399	3	26	53	481	546
13.00-14.00	433	4	26	40	503	554
14.00-15.00	486	4	26	46	562	619
15.00-16.00	488	6	29	46	569	627
16.00-17.00	651	6	37	42	736	794
17.00-18.00	774	8	35	30	847	891
18.00-19.00	745	7	32	16	800	829
19.00-20.00	540	6	23	6	575	590
20.00-21.00	300	1	11	7	319	331
21.00-22.00	206	0	3	8	217	227
22.00-23.00	167	1	2	4	174	179
23.00-24.00	145	0	1	4	150	155
	TOT				10.000	10.933

**ELABORAZIONI GRAFICHE**

giovedì 29 febbraio 2024





## RILIEVI AUTOMATICI: RADAR 7

### DATI GENERALI

*Via per Santa Maria, dir. nord-est*

*Giorni di rilievo*

*mercoledì 28 febbraio 2024*

*giovedì 29 febbraio 2024*



## VOLUME DI TRAFFICO INTERVALLO TEMPORALE 15 min

mercoledì 28 febbraio 2024

	A	M	L	P	Veicoli totali	Veic. eq.
0:00	0	0	0	0	0	0
0:15	0	0	0	0	0	0
0:30	1	0	0	0	1	1
0:45	0	0	0	0	0	0
1:00	0	0	0	0	0	0
1:15	0	0	0	0	0	0
1:30	1	0	0	0	1	1
1:45	0	0	0	0	0	0
2:00	1	0	0	0	1	1
2:15	0	0	0	0	0	0
2:30	0	0	0	0	0	0
2:45	0	0	0	0	0	0
3:00	0	0	0	0	0	0
3:15	0	0	0	0	0	0
3:30	0	0	0	0	0	0
3:45	0	0	0	0	0	0
4:00	0	0	0	0	0	0
4:15	0	0	0	0	0	0
4:30	0	0	0	0	0	0
4:45	0	0	0	0	0	0
5:00	0	0	0	0	0	0
5:15	2	0	0	0	2	2
5:30	0	0	0	0	0	0
5:45	2	0	0	0	2	2
6:00	0	0	0	0	0	0
6:15	2	0	0	0	2	2
6:30	2	0	0	0	2	2
6:45	1	0	0	0	1	1
7:00	2	0	0	0	2	2
7:15	4	0	0	0	4	4
7:30	11	0	0	0	11	11
7:45	11	0	0	0	11	11
8:00	11	1	0	0	12	12
8:15	10	0	0	0	10	10
8:30	5	0	0	0	5	5
8:45	9	0	0	0	9	9
9:00	4	0	0	0	4	4
9:15	3	0	0	0	3	3
9:30	5	0	0	0	5	5
9:45	4	0	1	0	5	4
10:00	1	0	0	0	1	1
10:15	2	1	0	1	4	5
10:30	1	0	0	0	1	1
10:45	4	0	0	0	4	4
11:00	1	0	0	0	1	1
11:15	2	0	0	0	2	2
11:30	1	0	0	0	1	1
11:45	4	0	0	0	4	4
12:00	2	0	0	0	2	2
12:15	2	0	0	0	2	2
12:30	3	0	0	0	3	3
12:45	3	0	0	0	3	3
13:00	0	0	0	0	0	0
13:15	2	0	0	0	2	2
13:30	3	0	0	0	3	3
13:45	0	0	0	0	0	0
14:00	2	0	0	0	2	2
14:15	1	0	0	0	1	1
14:30	2	1	0	0	3	3
14:45	2	0	0	0	2	2
15:00	1	0	0	0	1	1
15:15	2	1	0	0	3	3
15:30	3	0	0	0	3	3
15:45	2	0	0	0	2	2
16:00	2	0	1	0	3	4
16:15	2	0	0	0	2	2
16:30	5	0	0	0	5	5
16:45	2	0	0	0	2	2
17:00	1	0	1	0	2	3
17:15	3	1	0	0	4	4
17:30	2	0	0	0	2	2
17:45	2	1	0	0	3	3
18:00	1	0	0	0	1	1
18:15	0	0	0	0	0	0
18:30	2	0	0	0	2	2
18:45	1	0	0	0	1	1
19:00	3	1	0	0	4	4
19:15	3	0	0	0	3	3
19:30	2	0	0	0	2	2
19:45	5	0	0	0	5	5
20:00	1	0	0	0	1	1
20:15	2	0	0	0	2	2
20:30	1	0	0	0	1	1
20:45	2	0	0	0	2	2
21:00	2	0	0	0	2	2
21:15	0	0	0	0	0	0
21:30	2	0	0	0	2	2
21:45	0	0	0	0	0	0
22:00	2	0	0	0	2	2
22:15	1	0	0	0	1	1
22:30	0	0	0	0	0	0
22:45	0	0	0	0	0	0
23:00	0	1	0	0	1	1
23:15	0	0	0	0	0	0
23:30	0	0	0	0	0	0
23:45	0	0	0	0	0	0

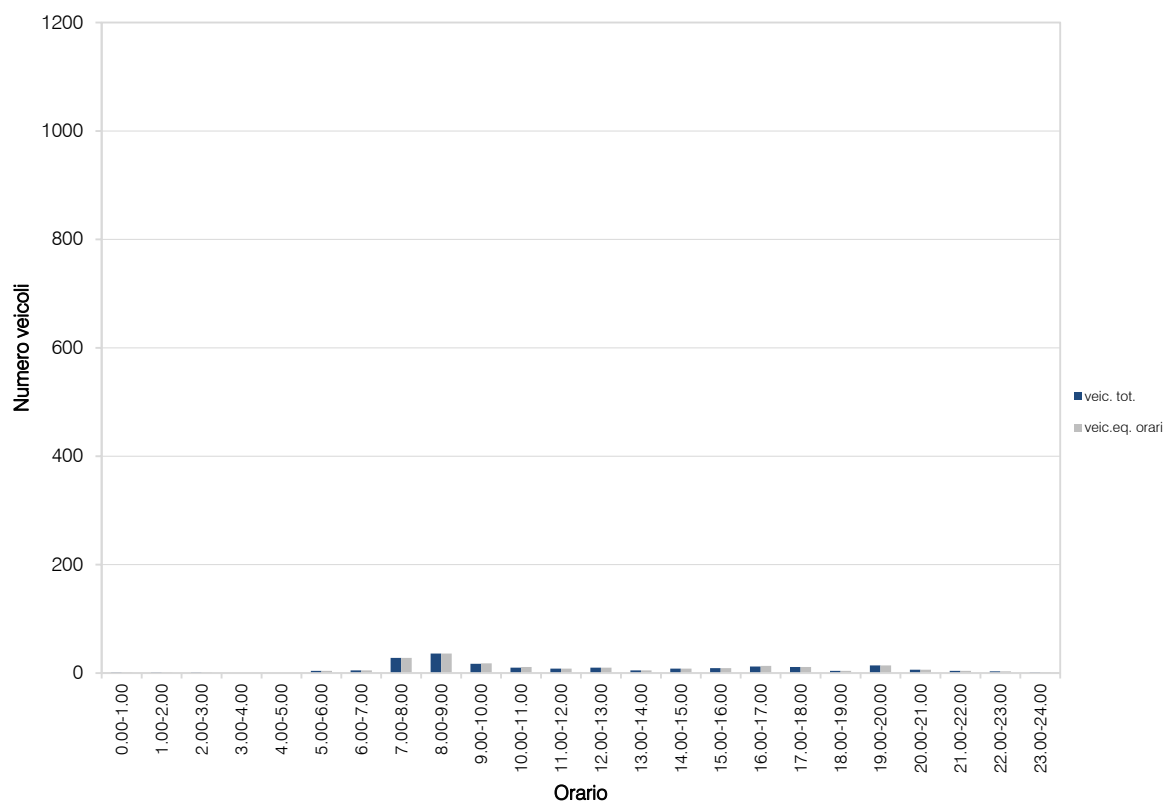
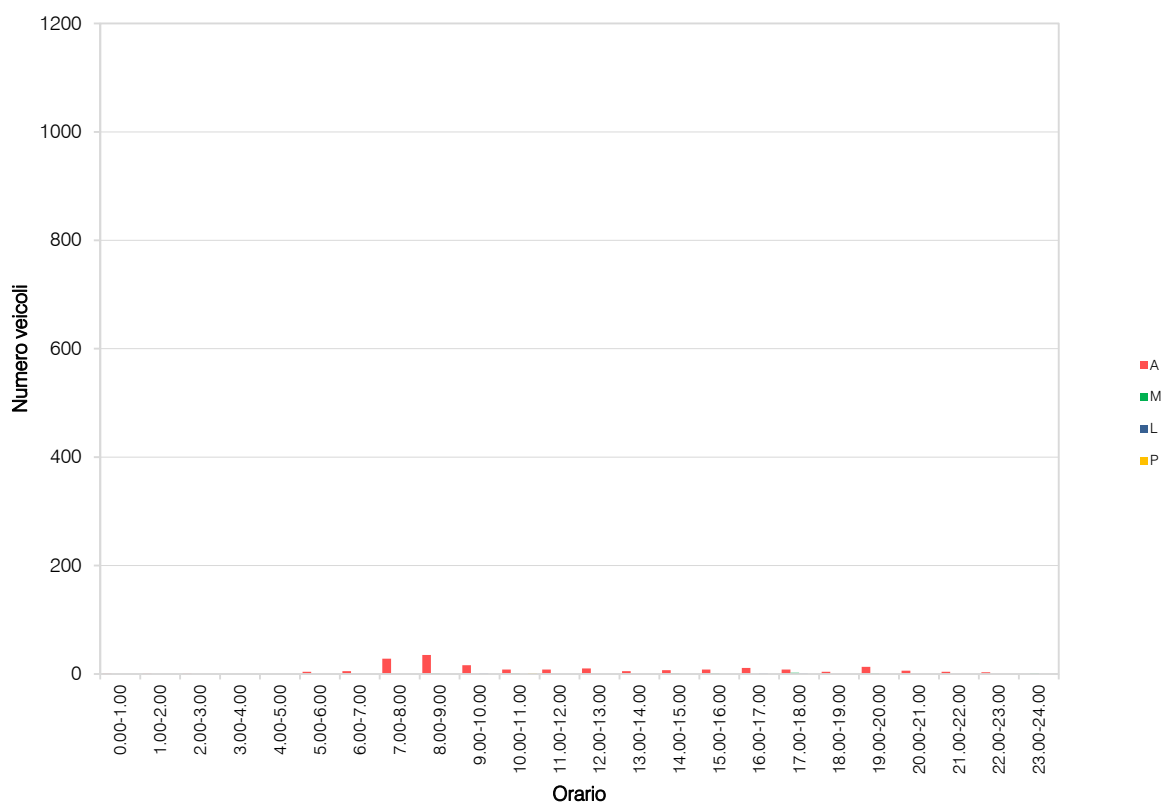
## VOLUME DI TRAFFICO INTERVALLO TEMPORALE 60 min

*mercoledì 28 febbraio 2024*

	<i>A</i>	<i>M</i>	<i>L</i>	<i>P</i>	<i>veicoli totali</i>	<i>veicoli equivalenti orari</i>
0.00-1.00	1	0	0	0	1	1
1.00-2.00	1	0	0	0	1	1
2.00-3.00	1	0	0	0	1	1
3.00-4.00	0	0	0	0	0	0
4.00-5.00	0	0	0	0	0	0
5.00-6.00	4	0	0	0	4	4
6.00-7.00	5	0	0	0	5	5
7.00-8.00	28	0	0	0	28	28
8.00-9.00	35	1	0	0	36	36
9.00-10.00	16	0	1	0	17	18
10.00-11.00	8	1	0	1	10	11
11.00-12.00	8	0	0	0	8	8
12.00-13.00	10	0	0	0	10	10
13.00-14.00	5	0	0	0	5	5
14.00-15.00	7	1	0	0	8	8
15.00-16.00	8	1	0	0	9	9
16.00-17.00	11	0	1	0	12	13
17.00-18.00	8	2	1	0	11	11
18.00-19.00	4	0	0	0	4	4
19.00-20.00	13	1	0	0	14	14
20.00-21.00	6	0	0	0	6	6
21.00-22.00	4	0	0	0	4	4
22.00-23.00	3	0	0	0	3	3
23.00-24.00	0	1	0	0	1	1
TOT					198	201

## ELABORAZIONI GRAFICHE

mercoledì 28 febbraio 2024



## VOLUME DI TRAFFICO INTERVALLO TEMPORALE 15 min

*giovedì 29 febbraio 2024*

	A	M	L	P	Veicoli totali	Veic. eq.
0:00	1	0	1	0	2	3
0:15	0	0	0	0	0	0
0:30	0	0	0	0	0	0
0:45	0	0	0	0	0	0
1:00	0	0	0	0	0	0
1:15	3	0	1	0	4	5
1:30	0	0	0	0	0	0
1:45	0	0	0	0	0	0
2:00	0	0	0	0	0	0
2:15	0	0	0	0	0	0
2:30	2	0	0	0	2	2
2:45	1	0	0	0	1	1
3:00	0	0	0	0	0	0
3:15	0	0	0	0	0	0
3:30	0	0	0	0	0	0
3:45	0	0	0	0	0	0
4:00	0	0	0	0	0	0
4:15	1	0	0	0	1	1
4:30	0	0	0	0	0	0
4:45	0	0	0	0	0	0
5:00	2	0	0	0	2	2
5:15	0	0	0	0	0	0
5:30	2	0	0	0	2	2
5:45	1	0	0	0	1	1
6:00	4	1	0	0	5	5
6:15	2	0	0	0	2	2
6:30	2	0	0	0	2	2
6:45	2	0	0	0	2	2
7:00	4	0	0	0	4	4
7:15	6	0	0	0	6	6
7:30	15	0	0	0	15	15
7:45	13	0	0	0	13	13
8:00	12	0	0	0	12	12
8:15	6	0	0	0	6	6
8:30	8	0	0	0	8	8
8:45	7	0	0	0	7	7
9:00	2	0	0	0	2	2
9:15	3	0	1	0	4	5
9:30	1	0	0	0	1	1
9:45	3	0	0	0	3	3
10:00	3	0	0	0	3	3
10:15	3	0	1	0	4	5
10:30	6	0	0	0	6	6
10:45	2	0	0	0	2	2
11:00	1	0	0	0	1	1
11:15	3	0	0	0	3	3
11:30	6	0	0	0	6	6
11:45	2	0	0	0	2	2
12:00	4	0	0	0	4	4
12:15	5	0	1	0	6	7
12:30	2	0	0	0	2	2
12:45	2	0	0	0	2	2
13:00	2	0	0	0	2	2
13:15	3	0	1	0	4	5
13:30	3	0	0	0	3	3
13:45	2	0	1	0	3	4
14:00	2	0	0	0	2	2
14:15	5	0	0	0	5	5
14:30	3	0	0	0	3	3
14:45	3	0	0	0	3	3
15:00	2	0	0	0	2	2
15:15	0	0	0	0	0	0
15:30	3	0	0	0	3	3
15:45	2	0	0	0	2	2
16:00	2	0	1	0	3	4
16:15	2	1	0	0	3	3
16:30	6	0	0	0	6	6
16:45	2	0	0	0	2	2
17:00	5	0	0	0	5	5
17:15	0	0	0	0	0	0
17:30	1	0	0	0	1	1
17:45	2	0	0	0	2	2
18:00	3	0	0	0	3	3
18:15	2	0	0	0	2	2
18:30	1	0	0	0	1	1
18:45	6	0	0	0	6	6
19:00	0	0	0	0	0	0
19:15	1	0	0	0	1	1
19:30	5	0	0	0	5	5
19:45	1	0	0	0	1	1
20:00	0	0	0	0	0	0
20:15	1	0	0	0	1	1
20:30	1	0	0	0	1	1
20:45	1	0	0	0	1	1
21:00	0	0	0	0	0	0
21:15	2	0	0	0	2	2
21:30	1	0	0	0	1	1
21:45	1	0	0	0	1	1
22:00	0	0	0	0	0	0
22:15	2	0	0	0	2	2
22:30	0	0	0	0	0	0
22:45	0	0	0	0	0	0
23:00	2	0	0	0	2	2
23:15	0	0	0	0	0	0
23:30	0	0	0	0	0	0
23:45	0	0	0	0	0	0



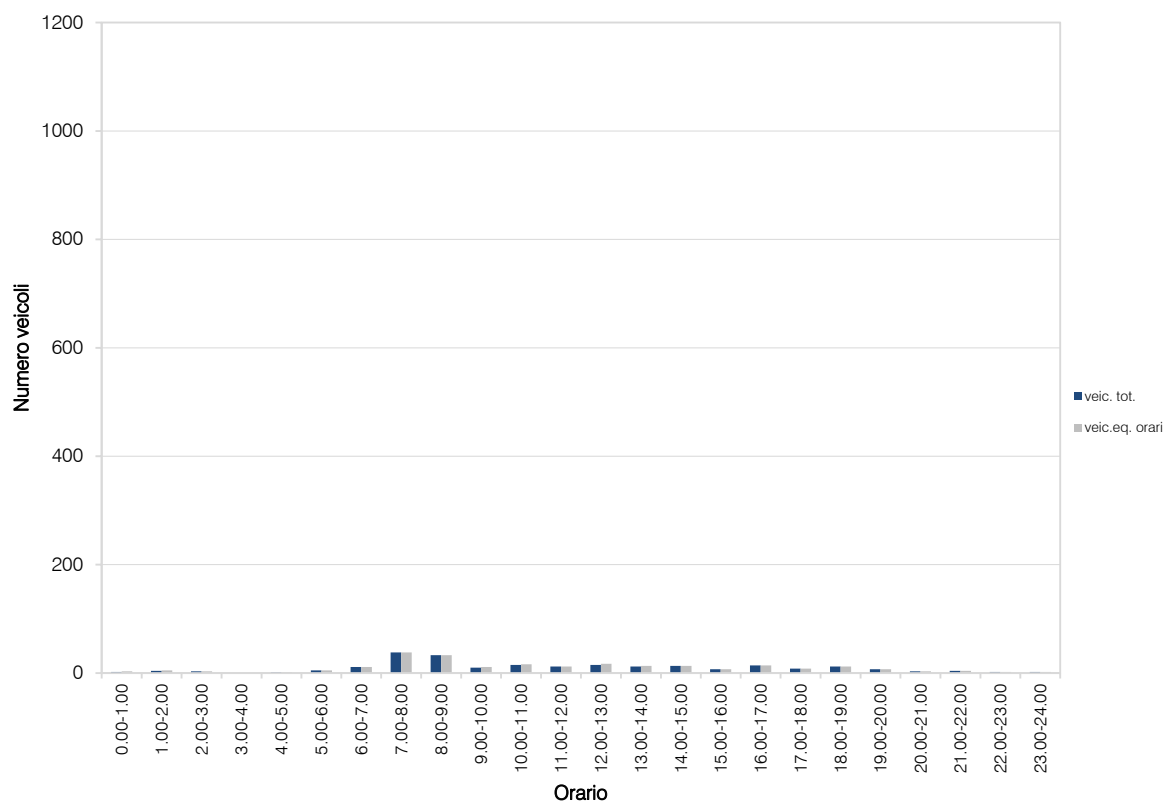
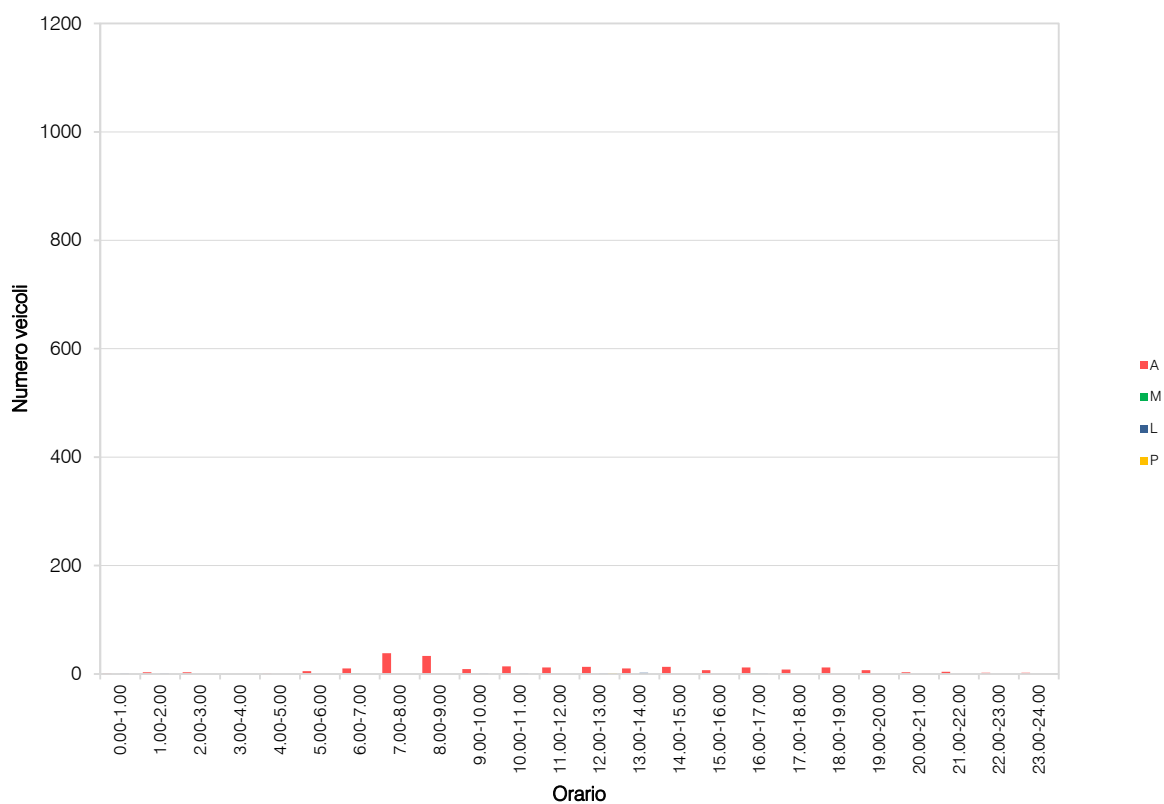
## VOLUME DI TRAFFICO INTERVALLO TEMPORALE 60 min

*giovedì 29 febbraio 2024*

	<i>A</i>	<i>M</i>	<i>L</i>	<i>P</i>	<i>veicoli totali</i>	<i>veicoli equivalenti orari</i>
0.00-1.00	1	0	1	0	2	3
1.00-2.00	3	0	1	0	4	5
2.00-3.00	3	0	0	0	3	3
3.00-4.00	0	0	0	0	0	0
4.00-5.00	1	0	0	0	1	1
5.00-6.00	5	0	0	0	5	5
6.00-7.00	10	1	0	0	11	11
7.00-8.00	38	0	0	0	38	38
8.00-9.00	33	0	0	0	33	33
9.00-10.00	9	0	1	0	10	11
10.00-11.00	14	0	1	0	15	16
11.00-12.00	12	0	0	0	12	12
12.00-13.00	13	0	1	1	15	17
13.00-14.00	10	0	2	0	12	13
14.00-15.00	13	0	0	0	13	13
15.00-16.00	7	0	0	0	7	7
16.00-17.00	12	1	1	0	14	14
17.00-18.00	8	0	0	0	8	8
18.00-19.00	12	0	0	0	12	12
19.00-20.00	7	0	0	0	7	7
20.00-21.00	3	0	0	0	3	3
21.00-22.00	4	0	0	0	4	4
22.00-23.00	2	0	0	0	2	2
23.00-24.00	2	0	0	0	2	2
TOT					233	240

## ELABORAZIONI GRAFICHE

giovedì 29 febbraio 2024



## RILIEVI AUTOMATICI: RADAR 8

### DATI GENERALI

*Via per Santa Maria, dir. sud-ovest*

#### *Giorni di rilievo*

*mercoledì 28 febbraio 2024*

*giovedì 29 febbraio 2024*



## VOLUME DI TRAFFICO INTERVALLO TEMPORALE 15 min

mercoledì 28 febbraio 2024

	A	M	L	P	Veicoli totali	Veic. eq.
0:00	1	0	0	0	1	1
0:15	0	0	0	0	0	0
0:30	1	0	0	0	1	1
0:45	0	0	0	0	0	0
1:00	1	0	0	0	1	1
1:15	0	0	0	0	0	0
1:30	1	0	0	0	1	1
1:45	0	0	0	0	0	0
2:00	1	0	0	0	1	1
2:15	0	0	0	0	0	0
2:30	0	0	0	0	0	0
2:45	0	0	0	0	0	0
3:00	0	0	0	0	0	0
3:15	0	0	0	0	0	0
3:30	0	0	0	0	0	0
3:45	1	0	0	0	1	1
4:00	0	0	0	0	0	0
4:15	0	0	0	0	0	0
4:30	0	0	0	0	0	0
4:45	0	0	0	0	0	0
5:00	0	0	0	0	0	0
5:15	0	0	0	0	0	0
5:30	0	0	0	0	0	0
5:45	2	0	0	0	2	2
6:00	0	0	0	0	0	0
6:15	1	0	0	0	1	1
6:30	0	0	0	0	0	0
6:45	0	0	0	0	0	0
7:00	0	0	0	0	0	0
7:15	6	0	0	0	6	6
7:30	6	0	0	0	6	6
7:45	2	0	0	0	2	2
8:00	2	0	0	0	2	2
8:15	4	0	0	0	4	4
8:30	7	0	0	0	7	7
8:45	4	0	0	0	4	4
9:00	8	0	0	0	8	8
9:15	5	1	0	0	6	6
9:30	4	0	1	1	6	6
9:45	4	0	1	1	6	6
10:00	5	0	1	0	6	6
10:15	4	0	1	0	5	5
10:30	6	0	0	0	6	6
10:45	4	0	1	0	5	5
11:00	9	0	0	0	9	9
11:15	4	0	0	0	4	4
11:30	6	0	0	0	6	6
11:45	5	0	0	0	5	5
12:00	5	0	0	0	5	5
12:15	7	0	0	0	7	7
12:30	4	0	0	0	4	4
12:45	10	0	0	0	10	10
13:00	10	0	0	0	10	10
13:15	11	1	0	0	12	12
13:30	6	0	0	0	6	6
13:45	4	0	0	0	4	4
14:00	7	0	0	0	7	7
14:15	3	0	0	0	3	3
14:30	4	0	0	0	4	4
14:45	8	0	0	0	8	8
15:00	5	0	0	0	5	5
15:15	7	0	0	0	7	7
15:30	5	0	0	0	5	5
15:45	6	0	0	0	6	6
16:00	7	0	0	0	7	7
16:15	6	0	0	0	6	6
16:30	13	0	0	0	13	13
16:45	6	0	0	0	6	6
17:00	11	0	0	0	11	11
17:15	11	1	0	0	12	12
17:30	11	1	0	0	12	12
17:45	10	0	0	0	10	10
18:00	13	0	0	0	13	13
18:15	12	0	0	0	12	12
18:30	6	0	0	0	6	6
18:45	9	0	0	0	9	9
19:00	11	0	0	0	11	11
19:15	8	0	0	0	8	8
19:30	6	0	0	0	6	6
19:45	4	0	0	0	4	4
20:00	6	0	0	0	6	6
20:15	7	0	0	0	7	7
20:30	2	0	0	0	2	2
20:45	5	0	0	0	5	5
21:00	3	0	0	0	3	3
21:15	2	0	0	0	2	2
21:30	5	0	0	0	5	5
21:45	2	0	0	0	2	2
22:00	1	0	0	0	1	1
22:15	2	0	0	0	2	2
22:30	1	0	0	0	1	1
22:45	2	0	0	0	2	2
23:00	2	0	0	0	2	2
23:15	1	0	0	0	1	1
23:30	1	0	0	0	1	1
23:45	2	0	0	0	2	2

## VOLUME DI TRAFFICO INTERVALLO TEMPORALE 60 min

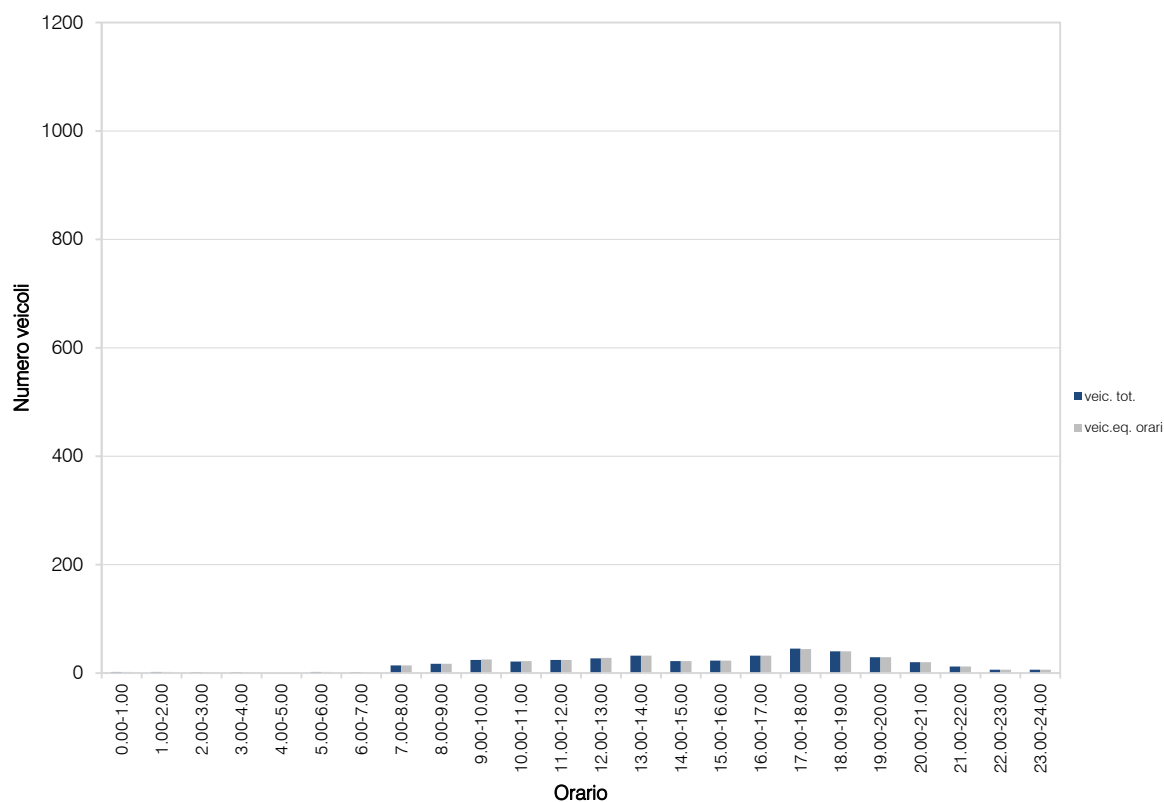
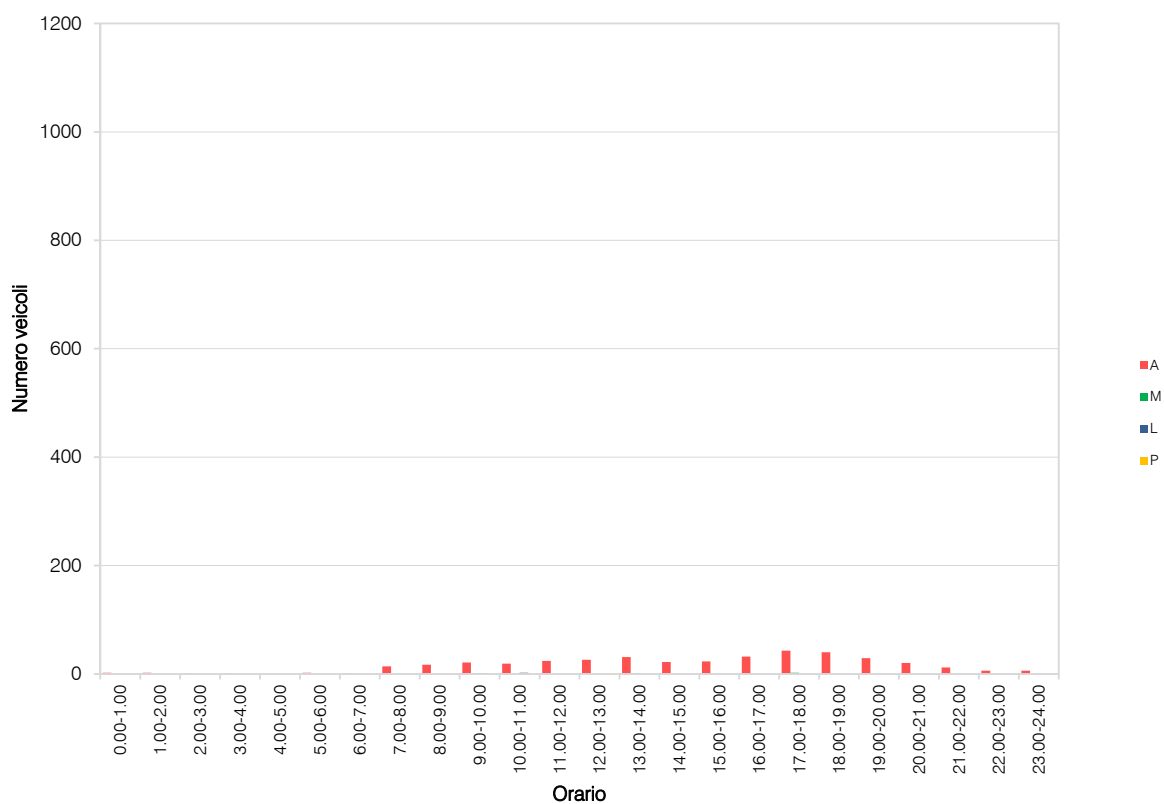
*mercoledì 28 febbraio 2024*

	<i>A</i>	<i>M</i>	<i>L</i>	<i>P</i>	<i>veicoli totali</i>	<i>veicoli equivalenti orari</i>
0.00-1.00	2	0	0	0	2	2
1.00-2.00	2	0	0	0	2	2
2.00-3.00	1	0	0	0	1	1
3.00-4.00	1	0	0	0	1	1
4.00-5.00	0	0	0	0	0	0
5.00-6.00	2	0	0	0	2	2
6.00-7.00	1	0	0	0	1	1
7.00-8.00	14	0	0	0	14	14
8.00-9.00	17	0	0	0	17	17
9.00-10.00	21	1	1	1	24	25
10.00-11.00	19	0	2	0	21	22
11.00-12.00	24	0	0	0	24	24
12.00-13.00	26	0	0	1	27	28
13.00-14.00	31	1	0	0	32	32
14.00-15.00	22	0	0	0	22	22
15.00-16.00	23	0	0	0	23	23
16.00-17.00	32	0	0	0	32	32
17.00-18.00	43	2	0	0	45	44
18.00-19.00	40	0	0	0	40	40
19.00-20.00	29	0	0	0	29	29
20.00-21.00	20	0	0	0	20	20
21.00-22.00	12	0	0	0	12	12
22.00-23.00	6	0	0	0	6	6
23.00-24.00	6	0	0	0	6	6
	TOT				403	405



## ELABORAZIONI GRAFICHE

mercoledì 28 febbraio 2024



## VOLUME DI TRAFFICO INTERVALLO TEMPORALE 15 min

*giovedì 29 febbraio 2024*

	A	M	L	P	Veicoli totali	Veic. eq.
0:00	1	0	0	0	1	1
0:15	2	0	0	0	2	2
0:30	2	0	0	0	2	2
0:45	0	0	0	0	0	0
1:00	1	0	0	0	1	1
1:15	2	0	0	0	2	2
1:30	0	0	0	0	0	0
1:45	0	0	0	0	0	0
2:00	0	0	0	0	0	0
2:15	0	0	0	0	0	0
2:30	0	0	0	0	0	0
2:45	1	0	0	0	1	1
3:00	0	0	0	0	0	0
3:15	0	0	0	0	0	0
3:30	0	0	0	0	0	0
3:45	0	0	0	0	0	0
4:00	0	0	0	0	0	0
4:15	0	0	0	0	0	0
4:30	1	0	0	0	1	1
4:45	1	0	0	0	1	1
5:00	1	0	0	0	1	1
5:15	0	0	0	0	0	0
5:30	1	0	0	0	1	1
5:45	2	0	0	0	2	2
6:00	2	0	0	0	2	2
6:15	0	0	0	0	0	0
6:30	0	0	0	0	0	0
6:45	1	0	0	0	1	1
7:00	4	0	0	0	4	4
7:15	4	0	0	0	4	4
7:30	4	0	0	0	4	4
7:45	5	0	0	0	5	5
8:00	5	0	0	0	5	5
8:15	6	0	0	0	6	6
8:30	2	0	0	0	2	2
8:45	8	0	0	0	8	8
9:00	10	0	0	0	10	10
9:15	13	0	0	0	13	13
9:30	5	0	0	0	5	5
9:45	6	0	0	0	6	6
10:00	5	0	0	0	5	5
10:15	16	1	1	0	18	18
10:30	6	0	0	0	6	6
10:45	8	0	0	0	8	8
11:00	11	0	0	0	11	11
11:15	9	0	1	0	10	11
11:30	5	0	0	0	5	5
11:45	6	0	0	0	6	6
12:00	4	0	0	0	4	4
12:15	8	0	0	0	8	8
12:30	11	0	0	0	11	11
12:45	7	0	0	0	7	7
13:00	11	1	0	0	12	12
13:15	7	0	0	0	7	7
13:30	10	0	0	0	10	10
13:45	10	0	0	0	10	10
14:00	9	0	1	0	10	11
14:15	7	0	0	0	7	7
14:30	4	0	0	0	4	4
14:45	7	0	1	0	8	9
15:00	5	0	0	0	5	5
15:15	7	0	0	0	7	7
15:30	6	0	0	0	6	6
15:45	5	0	0	0	5	5
16:00	5	0	0	0	5	5
16:15	6	0	0	0	6	6
16:30	10	0	0	0	10	10
16:45	14	0	0	0	14	14
17:00	7	0	0	0	7	7
17:15	10	0	0	0	10	10
17:30	15	0	0	0	15	15
17:45	11	0	0	0	11	11
18:00	17	0	0	0	17	17
18:15	6	0	0	0	6	6
18:30	9	0	0	0	9	9
18:45	10	0	0	0	10	10
19:00	6	0	0	0	6	6
19:15	6	0	0	1	7	8
19:30	7	0	0	0	7	7
19:45	4	0	0	0	4	4
20:00	6	0	0	0	6	6
20:15	2	0	1	0	3	4
20:30	4	0	0	0	4	4
20:45	2	0	0	0	2	2
21:00	2	0	0	0	2	2
21:15	2	0	0	0	2	2
21:30	3	0	0	0	3	3
21:45	1	0	0	0	1	1
22:00	2	0	0	0	2	2
22:15	0	0	0	0	0	0
22:30	3	0	0	0	3	3
22:45	2	0	0	0	2	2
23:00	2	0	0	0	2	2
23:15	4	0	0	0	4	4
23:30	1	0	0	0	1	1
23:45	0	0	0	0	0	0

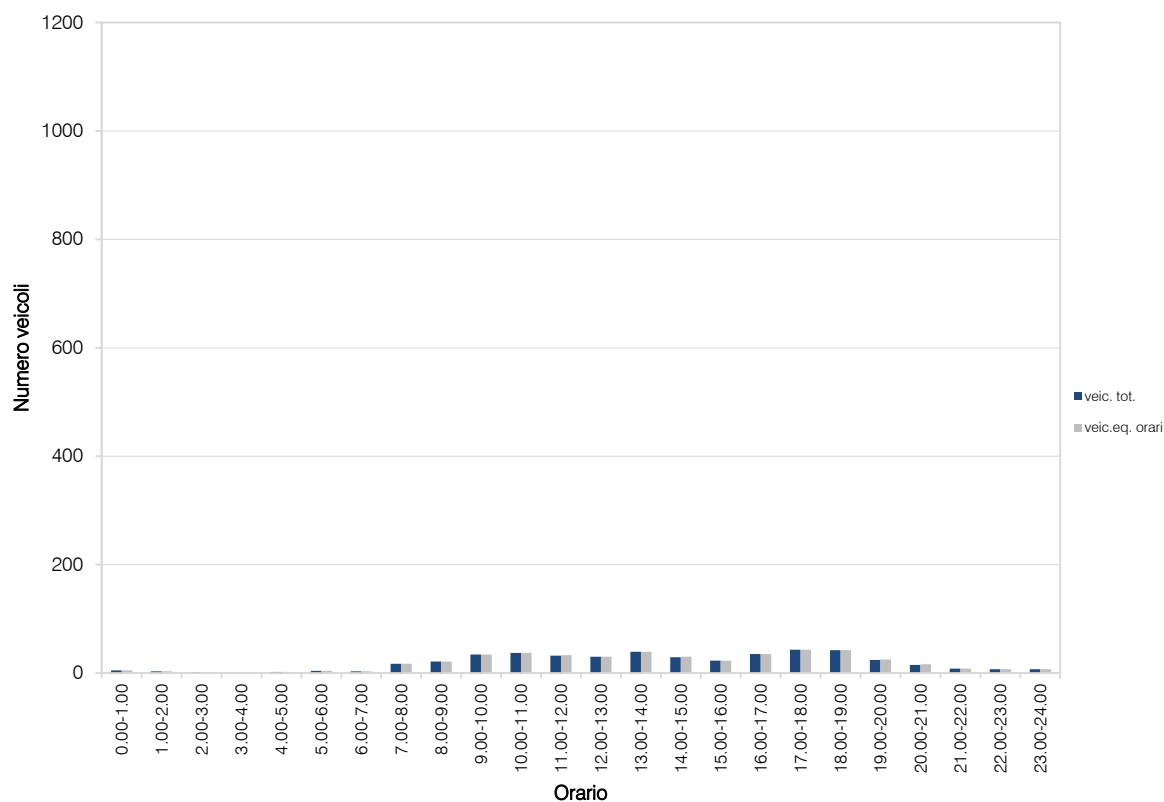
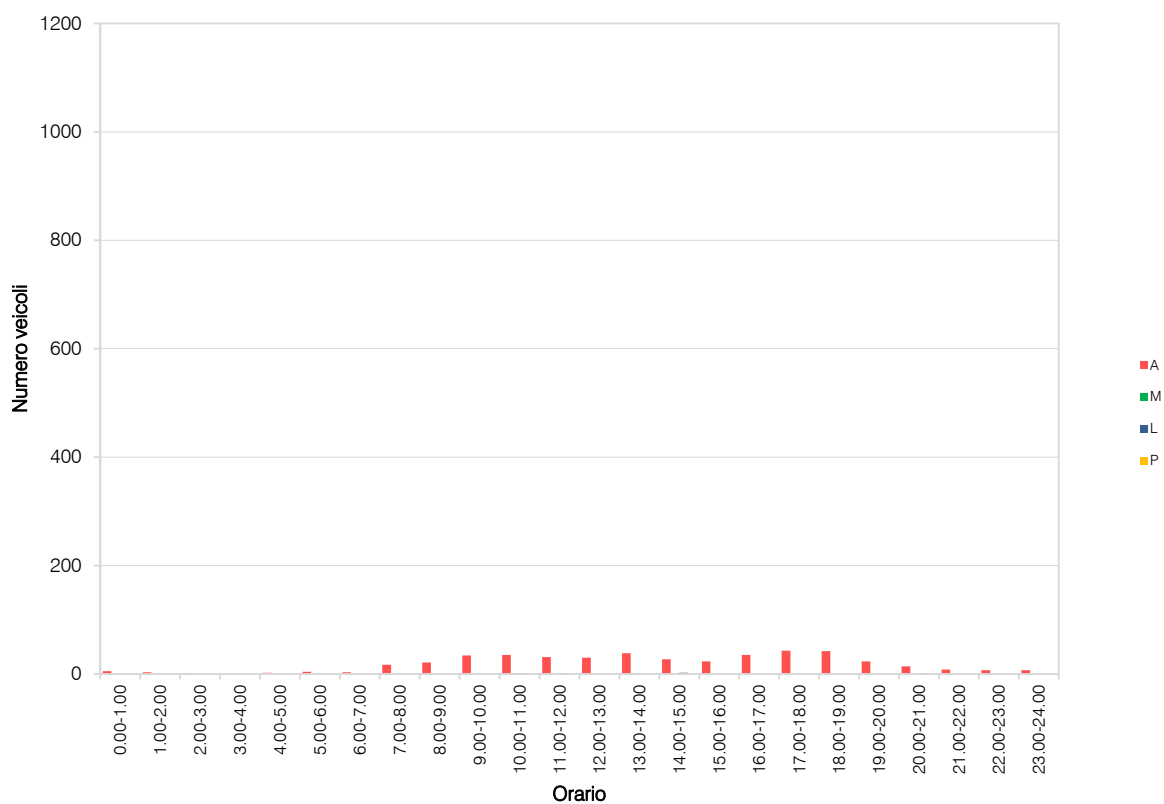
## VOLUME DI TRAFFICO INTERVALLO TEMPORALE 60 min

*giovedì 29 febbraio 2024*

	<i>A</i>	<i>M</i>	<i>L</i>	<i>P</i>	<i>veicoli totali</i>	<i>veicoli equivalenti orari</i>
0.00-1.00	5	0	0	0	5	5
1.00-2.00	3	0	0	0	3	3
2.00-3.00	1	0	0	0	1	1
3.00-4.00	0	0	0	0	0	0
4.00-5.00	2	0	0	0	2	2
5.00-6.00	4	0	0	0	4	4
6.00-7.00	3	0	0	0	3	3
7.00-8.00	17	0	0	0	17	17
8.00-9.00	21	0	0	0	21	21
9.00-10.00	34	0	0	0	34	34
10.00-11.00	35	1	1	0	37	37
11.00-12.00	31	0	1	0	32	33
12.00-13.00	30	0	0	0	30	30
13.00-14.00	38	1	0	0	39	39
14.00-15.00	27	0	2	0	29	30
15.00-16.00	23	0	0	0	23	23
16.00-17.00	35	0	0	0	35	35
17.00-18.00	43	0	0	0	43	43
18.00-19.00	42	0	0	0	42	42
19.00-20.00	23	0	0	1	24	25
20.00-21.00	14	0	1	0	15	16
21.00-22.00	8	0	0	0	8	8
22.00-23.00	7	0	0	0	7	7
23.00-24.00	7	0	0	0	7	7
	TOT				461	465

**ELABORAZIONI GRAFICHE**

giovedì 29 febbraio 2024



## RILIEVI AUTOMATICI: RADAR 9

### DATI GENERALI

*Via Cascina Nuova nord, dir. nord-est*

#### *Giorni di rilievo*

*mercoledì 28 febbraio 2024*

*giovedì 29 febbraio 2024*



## VOLUME DI TRAFFICO INTERVALLO TEMPORALE 15 min

mercoledì 28 febbraio 2024

	A	M	L	P	Veicoli totali	Veic. eq.
0:00	13	0	0	0	13	13
0:15	0	0	0	0	0	0
0:30	1	0	0	1	2	3
0:45	2	0	0	2	4	6
1:00	0	0	0	1	1	2
1:15	1	0	0	2	3	5
1:30	1	0	0	0	1	1
1:45	2	0	0	2	4	6
2:00	0	0	0	1	1	2
2:15	1	0	0	2	3	5
2:30	0	0	0	1	1	2
2:45	0	0	1	3	4	8
3:00	2	0	0	0	2	2
3:15	1	0	0	0	1	1
3:30	1	0	0	1	2	3
3:45	0	0	0	2	2	4
4:00	1	0	0	1	2	3
4:15	0	0	0	2	2	4
4:30	0	0	0	0	2	3
4:45	3	0	0	2	5	7
5:00	0	0	0	1	1	2
5:15	2	0	1	2	5	8
5:30	9	0	2	1	12	14
5:45	10	0	1	3	14	18
6:00	16	1	1	10	28	38
6:15	19	0	2	7	28	36
6:30	16	0	3	5	24	31
6:45	25	0	3	6	34	42
7:00	58	0	2	5	65	71
7:15	102	0	4	2	108	112
7:30	126	1	0	2	129	131
7:45	122	1	2	2	127	130
8:00	129	2	1	2	134	136
8:15	100	0	2	4	106	111
8:30	112	1	1	6	120	126
8:45	70	0	2	4	76	81
9:00	34	0	2	2	38	41
9:15	24	0	2	1	27	29
9:30	15	0	2	7	24	32
9:45	19	0	3	4	26	32
10:00	19	0	1	3	23	27
10:15	19	0	2	5	26	32
10:30	19	0	1	4	24	29
10:45	16	0	2	4	22	27
11:00	18	0	1	4	23	28
11:15	13	0	0	4	17	21
11:30	19	0	2	5	26	32
11:45	13	0	3	3	19	24
12:00	11	0	1	4	16	21
12:15	15	0	5	3	23	29
12:30	35	0	1	5	41	47
12:45	12	0	0	3	15	18
13:00	19	0	0	3	22	25
13:15	15	0	1	3	19	23
13:30	19	0	2	4	25	30
13:45	18	0	0	4	22	26
14:00	30	0	2	2	34	37
14:15	14	1	2	3	20	24
14:30	21	0	1	5	27	33
14:45	11	0	1	3	15	19
15:00	21	0	1	4	26	31
15:15	15	1	0	4	20	24
15:30	22	0	2	3	27	31
15:45	20	0	3	2	25	29
16:00	18	0	2	4	24	29
16:15	23	0	1	4	28	33
16:30	29	0	0	6	35	41
16:45	28	0	2	4	35	41
17:00	37	0	2	4	41	44
17:15	31	0	0	2	33	35
17:30	45	0	2	2	49	52
17:45	34	0	1	1	36	38
18:00	39	0	1	2	42	45
18:15	28	0	1	1	30	32
18:30	25	0	1	2	28	31
18:45	25	0	2	2	29	32
19:00	23	1	3	2	29	32
19:15	22	0	4	2	28	32
19:30	13	1	0	2	16	18
19:45	11	0	1	2	14	17
20:00	11	0	0	2	13	15
20:15	9	1	0	2	12	14
20:30	2	0	0	1	3	4
20:45	7	0	0	1	8	9
21:00	2	0	0	0	2	2
21:15	2	0	0	0	2	2
21:30	6	0	0	2	8	10
21:45	4	0	0	0	4	4
22:00	15	0	0	0	15	15
22:15	8	0	0	0	8	8
22:30	4	0	1	1	6	8
22:45	0	0	0	1	1	2
23:00	3	0	0	0	3	3
23:15	2	0	0	0	2	2
23:30	1	0	0	1	2	3
23:45	1	0	0	0	1	1



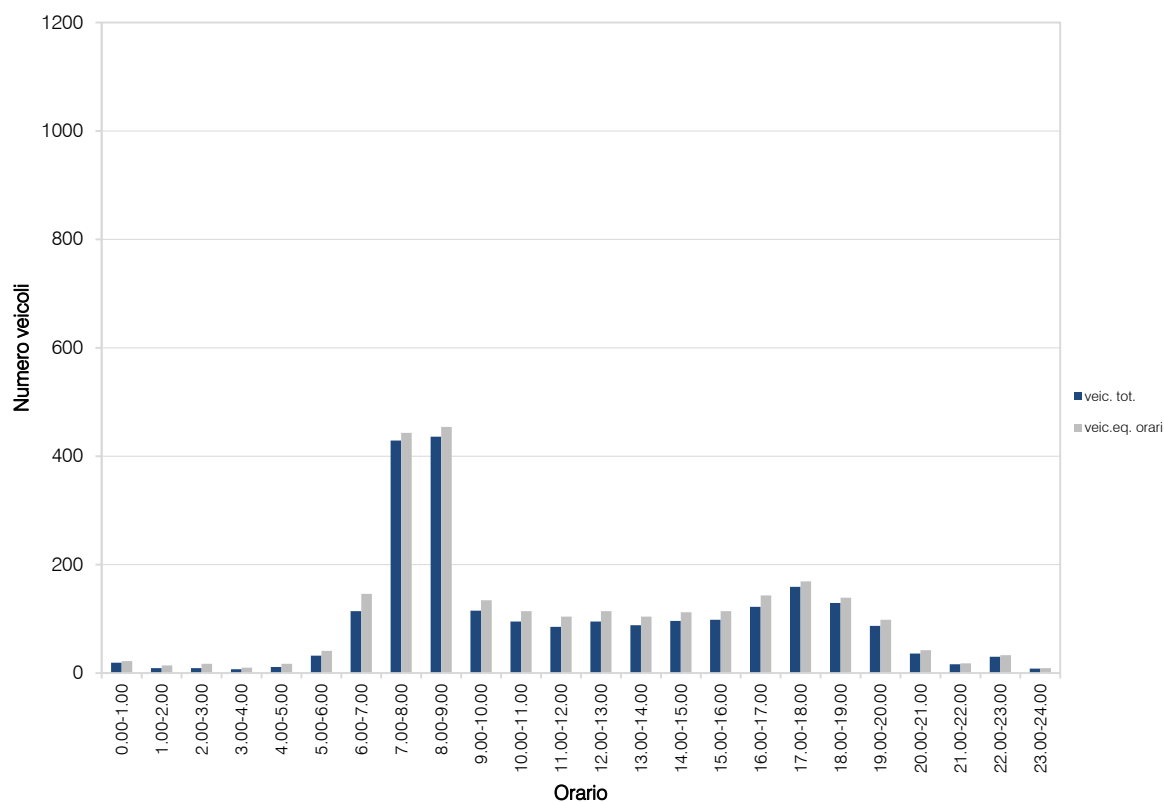
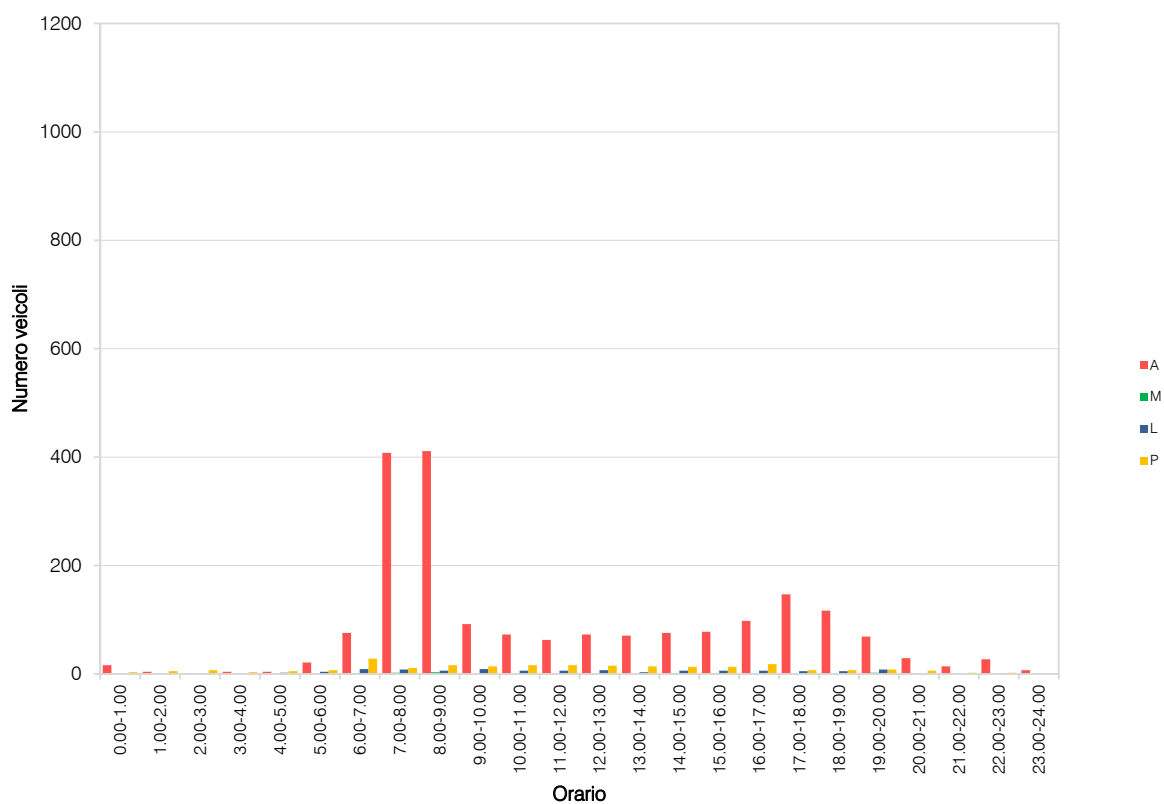
## VOLUME DI TRAFFICO INTERVALLO TEMPORALE 60 min

*mercoledì 28 febbraio 2024*

	<i>A</i>	<i>M</i>	<i>L</i>	<i>P</i>	<i>veicoli totali</i>	<i>veicoli equivalenti orari</i>
0.00-1.00	16	0	0	3	19	22
1.00-2.00	4	0	0	5	9	14
2.00-3.00	1	0	1	7	9	17
3.00-4.00	4	0	0	3	7	10
4.00-5.00	4	0	2	5	11	17
5.00-6.00	21	0	4	7	32	41
6.00-7.00	76	1	9	28	114	146
7.00-8.00	408	2	8	11	429	443
8.00-9.00	411	3	6	16	436	454
9.00-10.00	92	0	9	14	115	134
10.00-11.00	73	0	6	16	95	114
11.00-12.00	63	0	6	16	85	104
12.00-13.00	73	0	7	15	95	114
13.00-14.00	71	0	3	14	88	104
14.00-15.00	76	1	6	13	96	112
15.00-16.00	78	1	6	13	98	114
16.00-17.00	98	0	6	18	122	143
17.00-18.00	147	0	5	7	159	169
18.00-19.00	117	0	5	7	129	139
19.00-20.00	69	2	8	8	87	98
20.00-21.00	29	1	0	6	36	42
21.00-22.00	14	0	0	2	16	18
22.00-23.00	27	0	1	2	30	33
23.00-24.00	7	0	0	1	8	9
TOT					2.325	2.611

**ELABORAZIONI GRAFICHE**

mercoledì 28 febbraio 2024



## VOLUME DI TRAFFICO INTERVALLO TEMPORALE 15 min

giovedì 29 febbraio 2024

	A	M	L	P	Veicoli totali	Veic. eq.
0:00	1	0	0	0	1	1
0:15	1	0	0	0	1	1
0:30	2	0	0	0	2	2
0:45	1	0	0	1	2	3
1:00	1	0	0	1	2	3
1:15	0	0	0	3	3	6
1:30	0	0	0	2	2	4
1:45	0	0	0	1	1	2
2:00	1	0	0	0	1	1
2:15	0	0	0	0	0	0
2:30	0	0	0	2	2	4
2:45	0	0	1	4	5	10
3:00	2	0	0	0	2	2
3:15	2	0	0	0	2	2
3:30	1	0	1	0	2	3
3:45	0	0	0	1	1	2
4:00	0	0	0	1	1	2
4:15	0	0	0	3	3	6
4:30	2	0	1	2	5	8
4:45	2	0	0	1	3	4
5:00	1	0	0	1	2	3
5:15	5	0	0	0	5	5
5:30	6	0	0	2	8	10
5:45	5	0	2	4	11	16
6:00	15	0	1	8	24	33
6:15	16	0	2	5	23	29
6:30	16	0	3	6	25	33
6:45	23	1	2	2	28	31
7:00	70	0	2	3	75	79
7:15	96	0	3	5	104	111
7:30	129	2	1	9	141	150
7:45	130	2	2	8	142	150
8:00	120	1	3	9	133	143
8:15	109	0	1	6	116	123
8:30	91	0	2	6	99	106
8:45	76	0	3	5	84	91
9:00	37	0	3	2	42	46
9:15	28	0	2	4	34	39
9:30	24	0	1	3	28	32
9:45	20	1	1	3	25	27
10:00	19	0	4	3	26	31
10:15	16	0	2	4	22	27
10:30	14	0	3	3	20	25
10:45	14	0	2	4	20	25
11:00	17	0	1	4	22	27
11:15	19	1	2	7	29	37
11:30	12	0	2	7	21	29
11:45	15	1	2	6	24	31
12:00	20	0	2	5	27	33
12:15	17	0	2	6	24	30
12:30	18	1	2	6	27	34
12:45	16	0	2	4	22	27
13:00	21	0	2	0	23	24
13:15	17	0	2	2	21	24
13:30	17	1	0	4	22	26
13:45	19	0	0	1	20	21
14:00	22	0	2	2	26	29
14:15	19	0	2	6	27	34
14:30	19	0	2	23	23	26
14:45	23	0	2	9	34	44
15:00	18	0	2	4	24	29
15:15	24	0	1	6	31	38
15:30	19	0	2	2	23	26
15:45	23	0	2	5	30	36
16:00	24	0	2	3	29	33
16:15	27	1	2	2	32	35
16:30	24	0	1	3	28	32
16:45	22	0	2	2	26	29
17:00	23	0	1	5	29	35
17:15	23	0	2	2	27	30
17:30	37	0	0	3	40	43
17:45	34	0	0	1	35	36
18:00	38	0	1	2	41	44
18:15	21	0	0	2	23	25
18:30	21	1	0	1	23	24
18:45	22	0	4	3	29	34
19:00	23	0	2	2	27	30
19:15	15	0	0	2	17	19
19:30	7	0	0	1	8	9
19:45	9	0	1	3	13	17
20:00	18	0	0	2	20	22
20:15	9	0	0	1	10	11
20:30	3	0	0	1	4	5
20:45	11	0	0	2	13	15
21:00	6	0	0	0	6	6
21:15	2	0	0	2	4	6
21:30	5	0	0	1	6	7
21:45	5	0	0	0	5	5
22:00	15	0	0	0	15	15
22:15	8	0	0	0	8	8
22:30	1	0	0	0	1	1
22:45	2	0	0	0	2	2
23:00	2	0	0	0	2	2
23:15	2	0	0	1	3	4
23:30	0	0	0	0	0	0
23:45	2	0	0	0	2	2

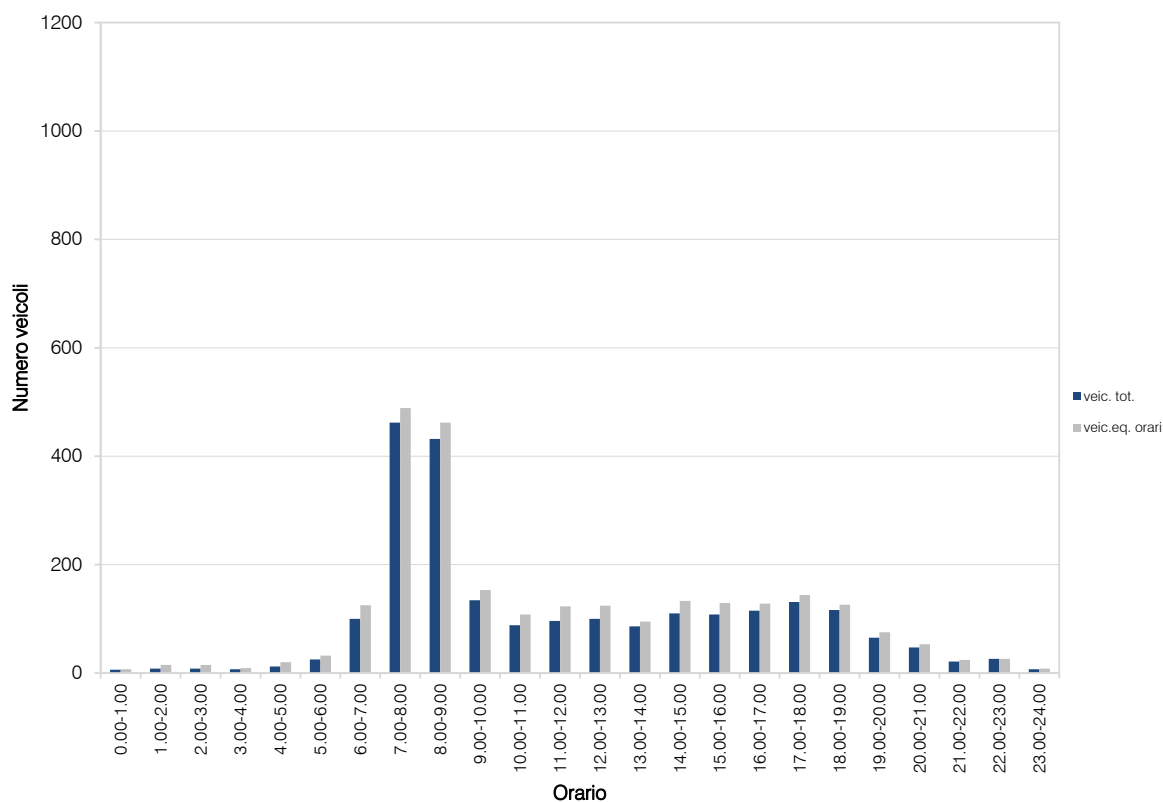
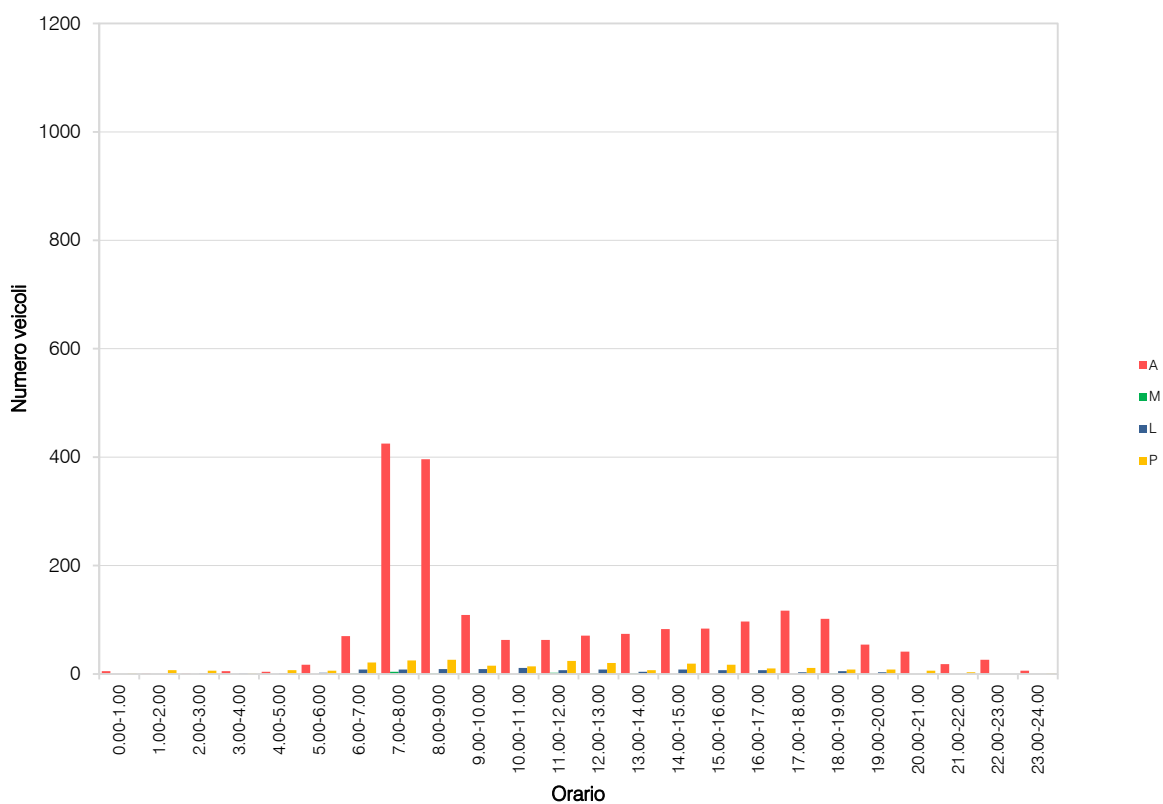
## VOLUME DI TRAFFICO INTERVALLO TEMPORALE 60 min

*giovedì 29 febbraio 2024*

	<i>A</i>	<i>M</i>	<i>L</i>	<i>P</i>	<i>veicoli totali</i>	<i>veicoli equivalenti orari</i>
0.00-1.00	5	0	0	1	6	7
1.00-2.00	1	0	0	7	8	15
2.00-3.00	1	0	1	6	8	15
3.00-4.00	5	0	1	1	7	9
4.00-5.00	4	0	1	7	12	20
5.00-6.00	17	0	2	6	25	32
6.00-7.00	70	1	8	21	100	125
7.00-8.00	425	4	8	25	462	489
8.00-9.00	396	1	9	26	432	462
9.00-10.00	109	1	9	15	134	153
10.00-11.00	63	0	11	14	88	108
11.00-12.00	63	2	7	24	96	123
12.00-13.00	71	1	8	20	100	124
13.00-14.00	74	1	4	7	86	95
14.00-15.00	83	0	8	19	110	133
15.00-16.00	84	0	7	17	108	129
16.00-17.00	97	1	7	10	115	128
17.00-18.00	117	0	3	11	131	144
18.00-19.00	102	1	5	8	116	126
19.00-20.00	54	0	3	8	65	75
20.00-21.00	41	0	0	6	47	53
21.00-22.00	18	0	0	3	21	24
22.00-23.00	26	0	0	0	26	26
23.00-24.00	6	0	0	1	7	8
	TOT				2.310	2.623

**ELABORAZIONI GRAFICHE**

giovedì 29 febbraio 2024



## RILIEVI AUTOMATICI: RADAR 10

### DATI GENERALI

*Via Cascina Nuova nord, dir. sud-ovest*

*Giorni di rilievo*

*mercoledì 28 febbraio 2024*

*giovedì 29 febbraio 2024*





## VOLUME DI TRAFFICO INTERVALLO TEMPORALE 15 min

mercoledì 28 febbraio 2024

	A	M	L	P	Veicoli totali	Veic. eq.
0:00	2	0	0	1	3	4
0:15	2	0	0	1	3	4
0:30	3	0	0	0	3	3
0:45	2	0	0	0	2	2
1:00	4	0	0	2	6	8
1:15	2	0	0	1	3	4
1:30	2	0	0	0	2	2
1:45	3	0	0	0	3	3
2:00	2	0	0	0	2	2
2:15	3	0	0	1	4	5
2:30	2	0	0	1	3	4
2:45	0	0	0	0	0	0
3:00	2	0	0	1	3	4
3:15	3	0	0	1	4	5
3:30	1	0	0	0	1	1
3:45	2	0	0	0	2	2
4:00	3	0	0	2	5	7
4:15	4	0	0	1	5	6
4:30	5	0	0	0	5	5
4:45	4	0	0	0	4	4
5:00	6	0	0	1	7	6
5:15	4	0	0	1	5	6
5:30	15	0	2	1	18	20
5:45	19	0	1	0	20	21
6:00	12	1	0	1	14	15
6:15	7	0	2	1	10	12
6:30	7	0	2	0	9	10
6:45	9	0	2	2	13	16
7:00	15	0	0	0	15	15
7:15	18	0	3	3	24	29
7:30	15	1	0	3	19	22
7:45	21	1	1	3	26	29
8:00	15	1	1	0	17	17
8:15	27	0	1	2	30	33
8:30	31	1	1	2	35	37
8:45	22	0	2	3	27	31
9:00	23	0	2	8	33	42
9:15	11	0	2	5	18	24
9:30	14	0	2	6	22	29
9:45	14	0	2	2	18	21
10:00	12	0	2	2	16	19
10:15	11	0	1	6	18	25
10:30	20	0	1	5	26	32
10:45	28	0	2	6	36	43
11:00	21	0	2	4	27	32
11:15	19	0	2	3	24	28
11:30	16	0	1	2	19	22
11:45	12	0	2	4	18	23
12:00	19	0	2	2	23	26
12:15	15	1	2	4	22	27
12:30	14	0	2	4	20	25
12:45	20	0	0	6	26	32
13:00	21	0	2	6	29	36
13:15	24	0	1	7	32	40
13:30	16	0	2	6	24	31
13:45	19	0	2	5	26	32
14:00	28	0	2	6	36	43
14:15	20	1	1	5	29	35
14:30	20	0	1	5	26	32
14:45	16	0	2	6	24	31
15:00	21	0	2	8	31	40
15:15	19	1	2	5	27	33
15:30	29	0	2	5	36	42
15:45	20	0	3	3	26	31
16:00	29	0	2	7	38	46
16:15	28	0	1	6	35	42
16:30	23	1	2	11	37	49
16:45	34	0	3	7	44	53
17:00	38	0	3	7	48	57
17:15	58	0	5	7	70	80
17:30	53	0	4	7	64	73
17:45	66	0	1	6	73	80
18:00	62	0	1	5	68	74
18:15	83	0	2	10	95	106
18:30	36	0	0	4	40	44
18:45	30	0	2	6	38	45
19:00	36	1	0	4	41	45
19:15	28	0	2	3	33	37
19:30	32	1	0	4	37	41
19:45	18	0	1	0	19	20
20:00	11	0	0	2	13	15
20:15	13	1	0	0	14	14
20:30	11	0	0	1	12	13
20:45	9	0	0	2	11	13
21:00	7	0	0	5	12	17
21:15	12	0	1	0	13	14
21:30	8	0	1	0	9	10
21:45	11	0	0	1	12	13
22:00	5	0	0	1	6	7
22:15	11	0	0	0	11	11
22:30	4	0	0	1	5	6
22:45	3	0	1	0	4	5
23:00	3	0	0	0	3	3
23:15	2	0	0	0	2	2
23:30	3	0	1	0	4	5
23:45	2	0	0	0	2	2

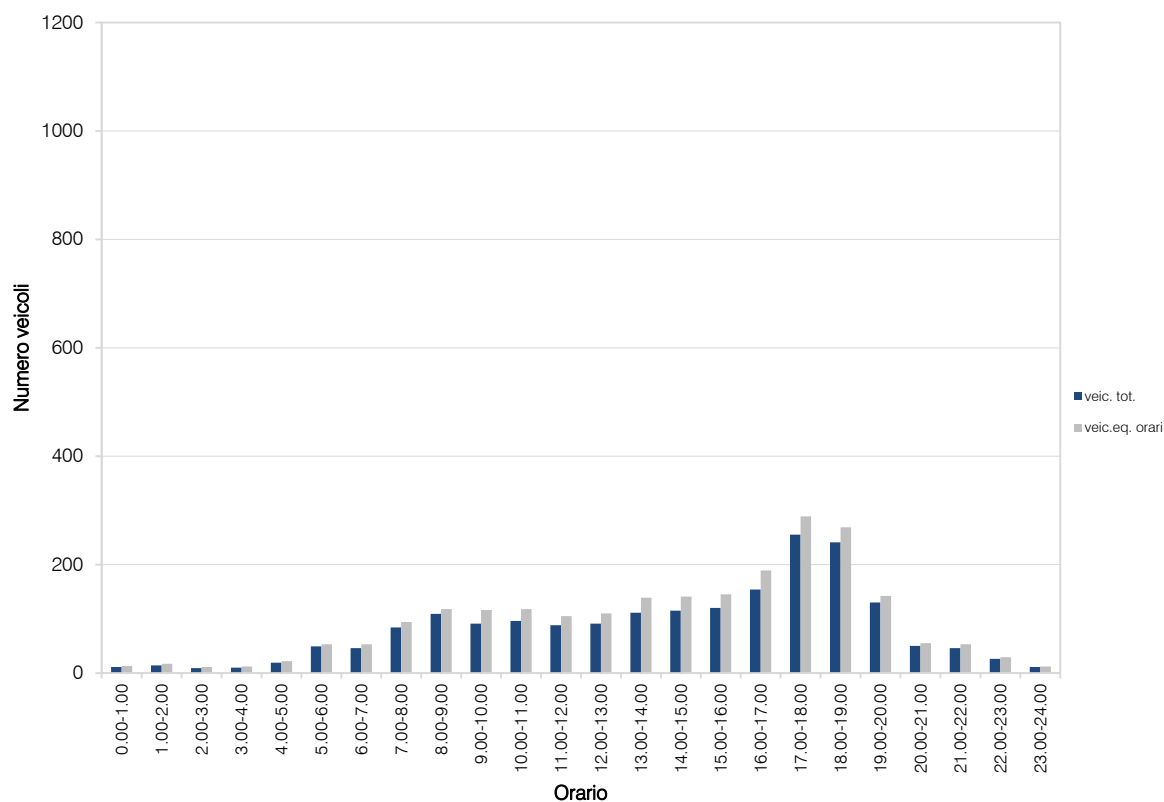
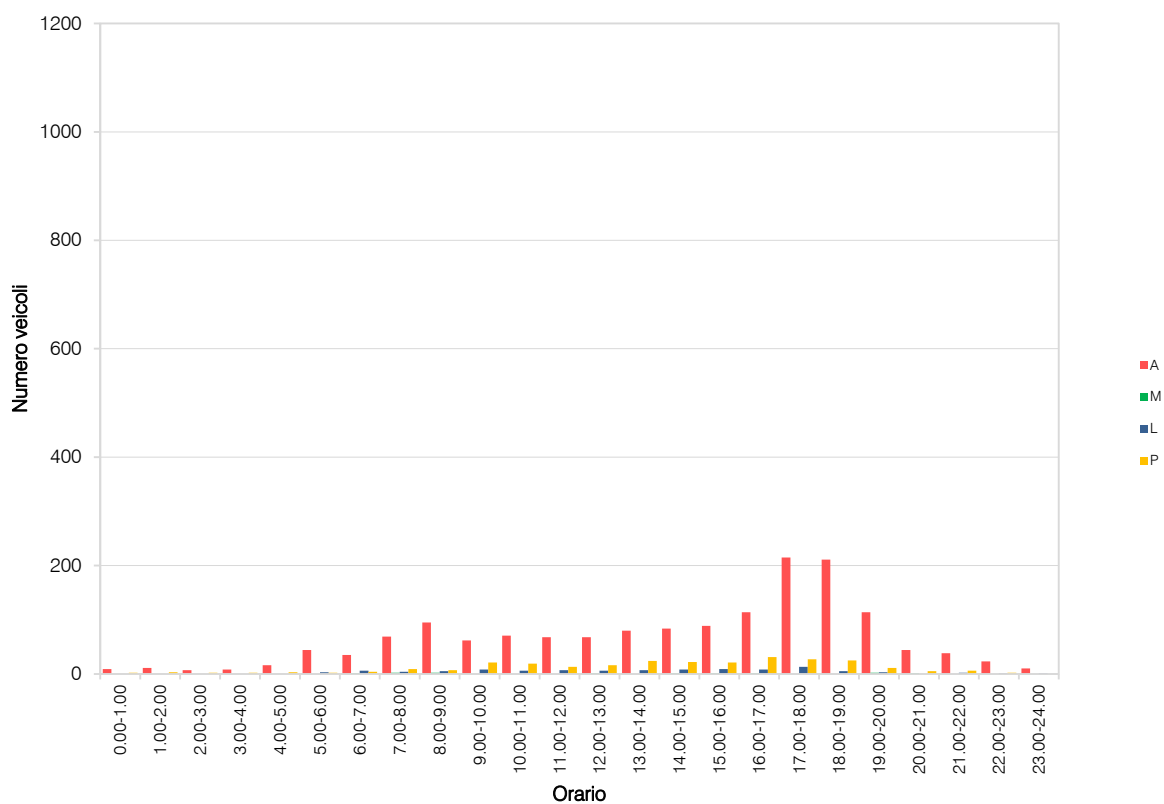
## VOLUME DI TRAFFICO INTERVALLO TEMPORALE 60 min

*mercoledì 28 febbraio 2024*

	<i>A</i>	<i>M</i>	<i>L</i>	<i>P</i>	<i>veicoli totali</i>	<i>veicoli equivalenti orari</i>
0.00-1.00	9	0	0	2	11	13
1.00-2.00	11	0	0	3	14	17
2.00-3.00	7	0	0	2	9	11
3.00-4.00	8	0	0	2	10	12
4.00-5.00	16	0	0	3	19	22
5.00-6.00	44	0	3	2	49	53
6.00-7.00	35	1	6	4	46	53
7.00-8.00	69	2	4	9	84	94
8.00-9.00	95	2	5	7	109	118
9.00-10.00	62	0	8	21	91	116
10.00-11.00	71	0	6	19	96	118
11.00-12.00	68	0	7	13	88	105
12.00-13.00	68	1	6	16	91	110
13.00-14.00	80	0	7	24	111	139
14.00-15.00	84	1	8	22	115	141
15.00-16.00	89	1	9	21	120	145
16.00-17.00	114	1	8	31	154	189
17.00-18.00	215	0	13	27	255	289
18.00-19.00	211	0	5	25	241	269
19.00-20.00	114	2	3	11	130	142
20.00-21.00	44	1	0	5	50	55
21.00-22.00	38	0	2	6	46	53
22.00-23.00	23	0	1	2	26	29
23.00-24.00	10	0	1	0	11	12
TOT					1.976	2.305

## ELABORAZIONI GRAFICHE

mercoledì 28 febbraio 2024



## VOLUME DI TRAFFICO INTERVALLO TEMPORALE 15 min

giovedì 29 febbraio 2024

	A	M	L	P	Veicoli totali	Veic. eq.
0:00	2	0	0	2	4	6
0:15	3	0	0	0	3	3
0:30	2	0	0	1	3	4
0:45	1	0	0	0	1	1
1:00	4	0	0	1	5	6
1:15	2	0	0	0	2	2
1:30	3	0	0	0	3	3
1:45	4	0	0	0	4	4
2:00	2	0	0	2	4	2
2:15	2	0	0	1	3	3
2:30	6	0	0	1	7	8
2:45	3	0	1	0	4	5
3:00	1	0	0	2	3	5
3:15	2	0	0	0	2	2
3:30	0	0	1	1	2	4
3:45	3	0	0	0	3	3
4:00	3	0	0	1	4	5
4:15	2	0	0	0	2	2
4:30	2	0	0	0	2	2
4:45	4	0	0	0	4	4
5:00	4	0	0	2	6	6
5:15	8	0	0	0	8	8
5:30	19	0	0	1	20	21
5:45	16	0	1	0	17	18
6:00	7	0	1	0	8	9
6:15	6	0	1	1	8	10
6:30	15	0	2	2	19	22
6:45	21	0	2	1	24	26
7:00	15	0	2	4	21	26
7:15	16	0	2	1	19	21
7:30	22	0	2	1	25	27
7:45	25	0	2	0	27	28
8:00	24	2	1	3	30	33
8:15	30	0	1	2	33	36
8:30	26	0	1	2	29	32
8:45	26	0	2	5	33	39
9:00	23	0	2	5	30	36
9:15	15	0	1	11	28	40
9:30	25	0	1	5	31	37
9:45	22	0	3	3	28	33
10:00	15	0	2	2	19	22
10:15	13	0	3	10	26	38
10:30	18	0	1	5	24	30
10:45	13	0	2	2	17	20
11:00	15	0	2	6	23	30
11:15	12	1	2	5	20	26
11:30	18	0	2	6	26	33
11:45	19	1	3	7	30	38
12:00	14	0	2	3	19	23
12:15	15	0	1	2	18	21
12:30	26	1	2	3	32	36
12:45	15	0	2	8	25	34
13:00	20	0	2	6	28	35
13:15	29	1	2	4	36	41
13:30	26	1	2	8	37	46
13:45	23	0	1	5	29	35
14:00	29	0	3	6	38	46
14:15	24	0	2	7	33	41
14:30	27	0	2	5	34	40
14:45	15	0	2	6	23	30
15:00	19	0	2	11	32	44
15:15	17	0	1	3	21	25
15:30	20	0	4	4	28	34
15:45	28	0	1	7	36	44
16:00	30	0	2	5	37	43
16:15	32	1	3	7	43	51
16:30	20	1	2	7	30	38
16:45	27	0	2	9	38	48
17:00	41	0	2	4	47	52
17:15	54	1	2	2	59	62
17:30	70	1	2	10	83	94
17:45	56	0	2	6	64	71
18:00	58	0	1	7	66	74
18:15	64	0	2	4	70	75
18:30	49	1	2	4	56	61
18:45	36	0	1	2	39	42
19:00	35	0	1	3	39	43
19:15	23	0	0	7	30	37
19:30	19	0	0	2	21	23
19:45	28	0	1	2	31	34
20:00	21	0	0	2	23	25
20:15	15	0	0	0	15	15
20:30	3	0	0	1	4	5
20:45	4	0	0	1	5	6
21:00	6	0	0	2	8	10
21:15	10	0	0	0	10	10
21:30	11	0	0	0	11	11
21:45	6	0	0	2	8	10
22:00	6	0	0	1	7	8
22:15	5	1	0	0	6	6
22:30	4	0	0	1	5	6
22:45	7	0	0	1	8	9
23:00	5	0	0	0	5	5
23:15	7	0	0	1	8	9
23:30	3	0	0	0	3	3
23:45	3	0	0	0	3	3

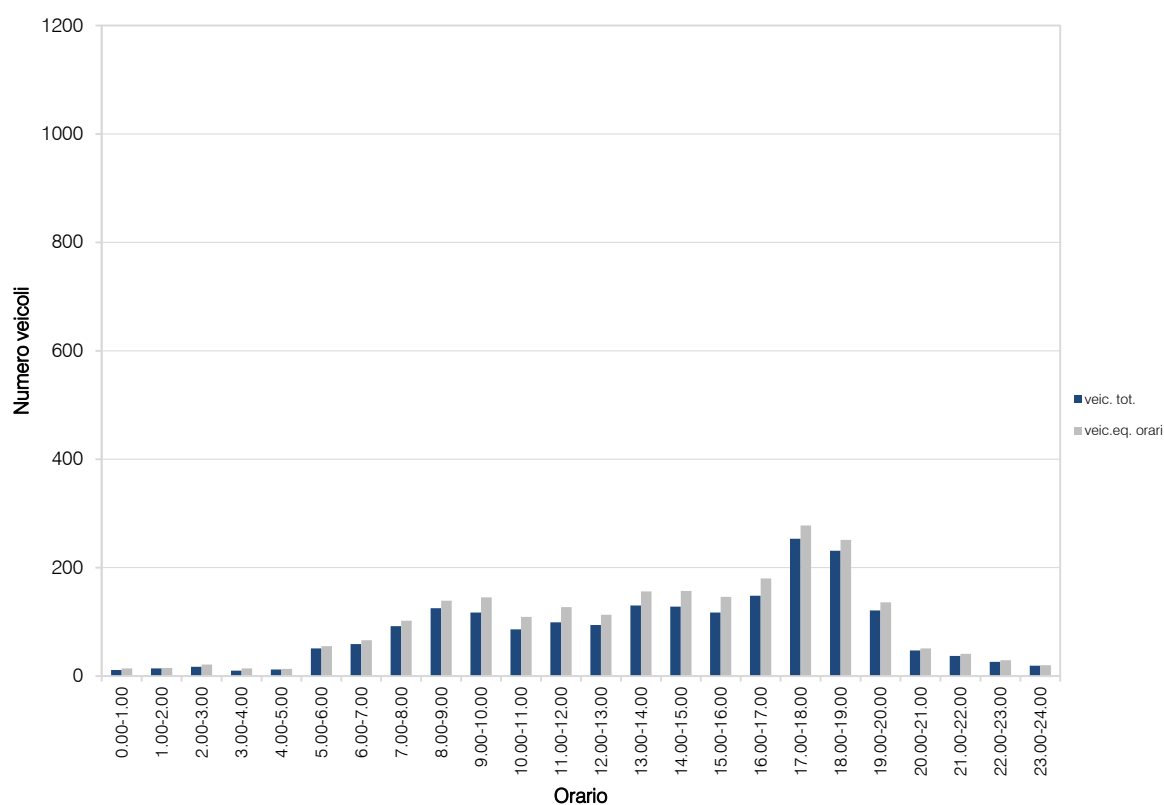
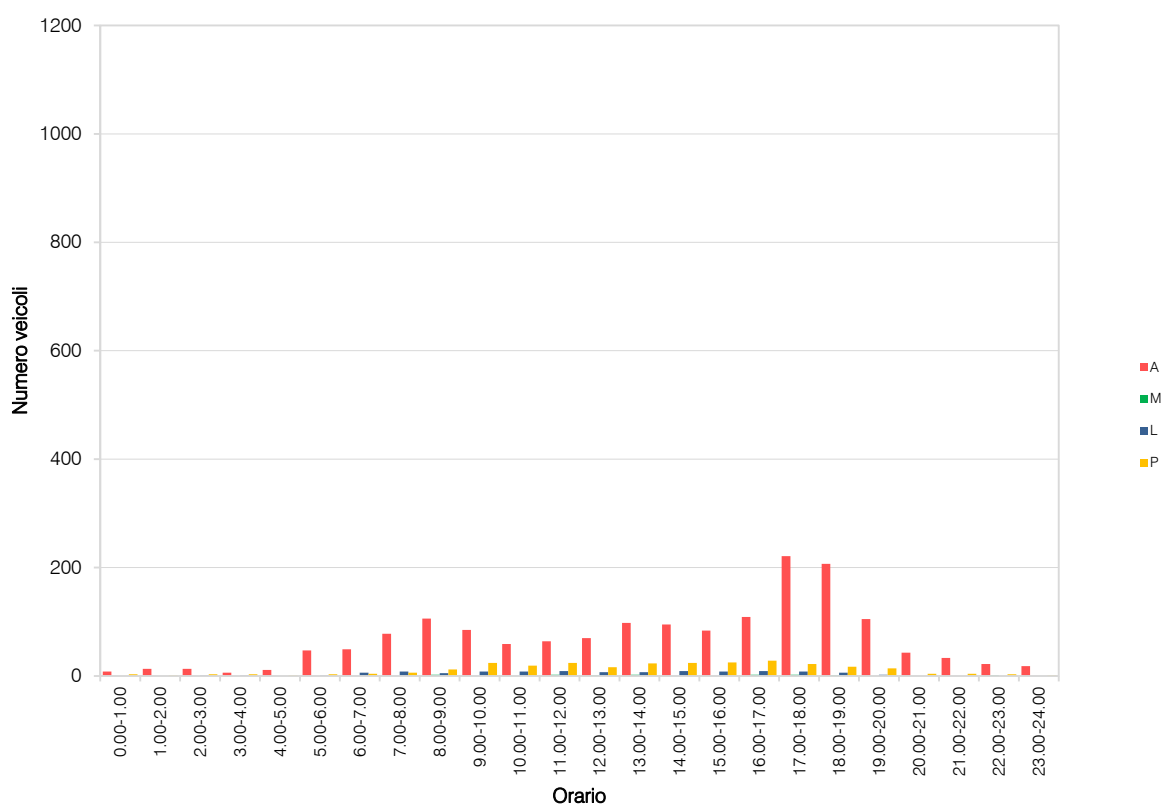
## VOLUME DI TRAFFICO INTERVALLO TEMPORALE 60 min

*giovedì 29 febbraio 2024*

	<i>A</i>	<i>M</i>	<i>L</i>	<i>P</i>	<i>veicoli totali</i>	<i>veicoli equivalenti orari</i>
0.00-1.00	8	0	0	3	11	14
1.00-2.00	13	0	0	1	14	15
2.00-3.00	13	0	1	3	17	21
3.00-4.00	6	0	1	3	10	14
4.00-5.00	11	0	0	1	12	13
5.00-6.00	47	0	1	3	51	55
6.00-7.00	49	0	6	4	59	66
7.00-8.00	78	0	8	6	92	102
8.00-9.00	106	2	5	12	125	139
9.00-10.00	85	0	8	24	117	145
10.00-11.00	59	0	8	19	86	109
11.00-12.00	64	2	9	24	99	127
12.00-13.00	70	1	7	16	94	113
13.00-14.00	98	2	7	23	130	156
14.00-15.00	95	0	9	24	128	157
15.00-16.00	84	0	8	25	117	146
16.00-17.00	109	2	9	28	148	180
17.00-18.00	221	2	8	22	253	278
18.00-19.00	207	1	6	17	231	251
19.00-20.00	105	0	2	14	121	136
20.00-21.00	43	0	0	4	47	51
21.00-22.00	33	0	0	4	37	41
22.00-23.00	22	1	0	3	26	29
23.00-24.00	18	0	0	1	19	20
TOT					2.044	2.378

## ELABORAZIONI GRAFICHE

giovedì 29 febbraio 2024





## RILIEVI AUTOMATICI: RADAR 11

### DATI GENERALI

*Via delle Rogge, dir. sud-est*

*Giorni di rilievo*

*mercoledì 28 febbraio 2024*

*giovedì 29 febbraio 2024*



## VOLUME DI TRAFFICO INTERVALLO TEMPORALE 15 min

mercoledì 28 febbraio 2024

	A	M	L	P	Veicoli totali	Veic. eq.
0:00	22	2	0	1	25	25
0:15	0	0	0	0	0	0
0:30	0	0	0	0	0	0
0:45	0	0	0	0	0	0
1:00	0	0	0	0	0	0
1:15	0	0	0	0	0	0
1:30	0	0	0	0	0	0
1:45	0	0	0	0	0	0
2:00	0	0	0	0	0	0
2:15	1	0	0	1	2	2
2:30	0	0	0	0	0	0
2:45	0	0	0	0	0	0
3:00	0	0	0	1	1	2
3:15	0	0	0	0	0	0
3:30	0	0	0	0	0	0
3:45	0	0	0	0	0	0
4:00	0	0	0	0	0	0
4:15	0	0	0	0	0	0
4:30	0	0	0	0	0	0
4:45	0	0	0	0	0	0
5:00	0	0	0	0	0	0
5:15	2	0	0	0	2	2
5:30	3	0	0	0	3	3
5:45	2	0	0	0	2	2
6:00	2	0	0	0	2	2
6:15	4	0	1	0	5	6
6:30	2	0	1	0	3	4
6:45	6	0	0	0	6	6
7:00	6	0	1	0	7	8
7:15	6	0	1	0	7	8
7:30	8	0	0	0	8	8
7:45	15	0	0	0	15	15
8:00	22	0	0	0	22	22
8:15	8	0	0	0	8	8
8:30	3	0	0	0	3	3
8:45	7	0	0	0	7	7
9:00	7	0	0	0	7	7
9:15	2	0	1	0	3	4
9:30	3	0	1	0	4	5
9:45	4	0	1	0	5	6
10:00	2	0	0	0	2	2
10:15	4	1	0	0	5	6
10:30	3	0	0	0	3	3
10:45	2	0	0	0	2	2
11:00	5	0	0	0	5	5
11:15	1	0	0	0	1	1
11:30	2	1	0	0	3	4
11:45	2	0	1	0	3	4
12:00	2	0	1	0	3	4
12:15	2	0	1	0	3	4
12:30	4	0	0	0	4	4
12:45	0	0	0	0	0	0
13:00	4	0	0	0	4	4
13:15	2	1	0	0	3	4
13:30	6	0	0	0	6	6
13:45	2	0	0	0	2	2
14:00	3	0	0	0	3	3
14:15	3	0	0	0	3	3
14:30	2	0	0	0	2	2
14:45	2	0	0	0	2	2
15:00	2	1	0	0	3	4
15:15	3	0	1	0	4	5
15:30	2	0	0	0	2	2
15:45	5	0	0	0	5	5
16:00	6	1	0	0	7	8
16:15	6	0	0	0	6	6
16:30	2	0	0	0	2	2
16:45	2	1	0	0	3	4
17:00	5	0	0	0	5	5
17:15	6	1	0	0	7	8
17:30	5	1	0	0	6	7
17:45	2	0	0	0	2	2
18:00	6	0	0	0	6	6
18:15	2	0	0	0	2	2
18:30	5	0	0	0	5	5
18:45	7	1	0	0	8	9
19:00	2	0	1	0	3	4
19:15	2	0	0	0	2	2
19:30	2	0	0	0	2	2
19:45	3	0	0	0	3	3
20:00	3	0	0	0	3	3
20:15	4	0	0	0	4	4
20:30	4	0	0	0	4	4
20:45	2	0	0	0	2	2
21:00	2	0	0	0	2	2
21:15	1	0	0	0	1	1
21:30	0	0	0	0	0	0
21:45	2	0	0	0	2	2
22:00	1	0	0	0	1	1
22:15	0	1	0	0	1	1
22:30	1	0	0	0	1	1
22:45	1	0	0	0	1	1
23:00	2	0	0	0	2	2
23:15	0	0	0	0	0	0
23:30	1	0	0	0	1	1
23:45	0	0	0	0	0	0

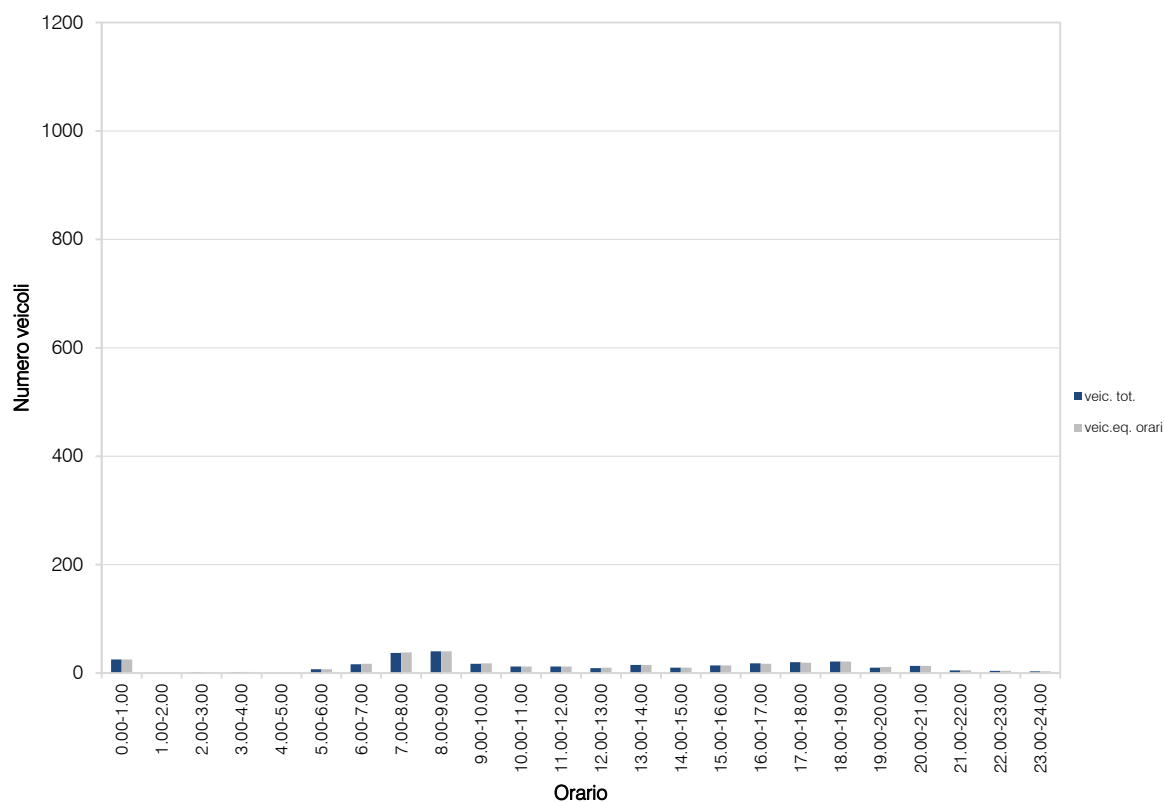
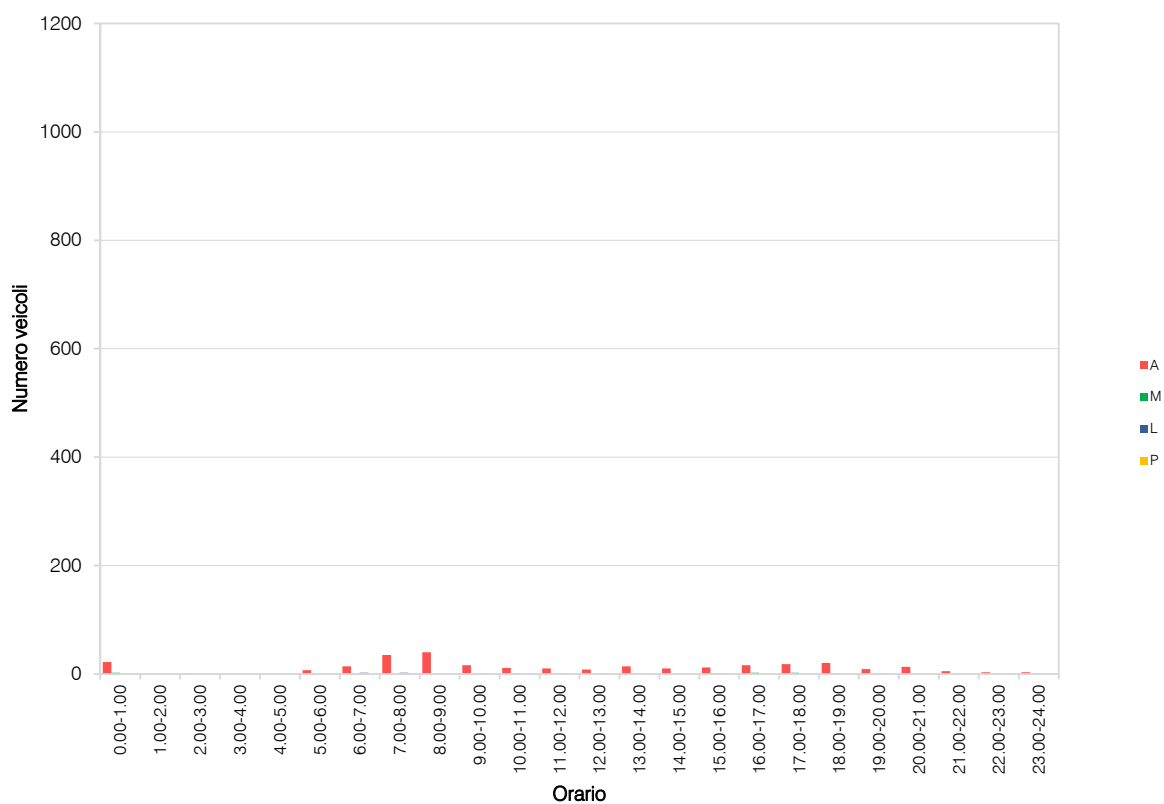
## VOLUME DI TRAFFICO INTERVALLO TEMPORALE 60 min

*mercoledì 28 febbraio 2024*

	<i>A</i>	<i>M</i>	<i>L</i>	<i>P</i>	<i>veicoli totali</i>	<i>veicoli equivalenti orari</i>
0.00-1.00	22	2	0	1	25	25
1.00-2.00	0	0	0	0	0	0
2.00-3.00	1	0	0	0	1	1
3.00-4.00	0	0	0	1	1	2
4.00-5.00	0	0	0	0	0	0
5.00-6.00	7	0	0	0	7	7
6.00-7.00	14	0	2	0	16	17
7.00-8.00	35	0	2	0	37	38
8.00-9.00	40	0	0	0	40	40
9.00-10.00	16	0	1	0	17	18
10.00-11.00	11	1	0	0	12	12
11.00-12.00	10	1	1	0	12	12
12.00-13.00	8	0	1	0	9	10
13.00-14.00	14	1	0	0	15	15
14.00-15.00	10	0	0	0	10	10
15.00-16.00	12	1	1	0	14	14
16.00-17.00	16	2	0	0	18	17
17.00-18.00	18	2	0	0	20	19
18.00-19.00	20	1	0	0	21	21
19.00-20.00	9	0	1	0	10	11
20.00-21.00	13	0	0	0	13	13
21.00-22.00	5	0	0	0	5	5
22.00-23.00	3	1	0	0	4	4
23.00-24.00	3	0	0	0	3	3
TOT					310	314

## ELABORAZIONI GRAFICHE

mercoledì 28 febbraio 2024



## VOLUME DI TRAFFICO INTERVALLO TEMPORALE 15 min

*giovedì 29 febbraio 2024*

	A	M	L	P	Veicoli totali	Veic. eq.
0:00	0	0	0	0	0	0
0:15	1	0	0	0	1	1
0:30	0	0	0	0	0	0
0:45	1	0	0	0	1	1
1:00	0	0	0	0	0	0
1:15	2	0	0	0	2	2
1:30	0	0	0	0	0	0
1:45	0	0	0	0	0	0
2:00	0	0	0	0	0	0
2:15	0	0	0	0	0	0
2:30	0	0	0	0	0	0
2:45	0	0	0	0	0	0
3:00	0	0	0	0	0	0
3:15	0	0	0	0	0	0
3:30	0	0	0	0	0	0
3:45	0	0	0	0	0	0
4:00	0	0	0	0	0	0
4:15	0	0	0	0	0	0
4:30	0	0	0	0	0	0
4:45	0	0	0	0	0	0
5:00	0	0	0	0	0	0
5:15	1	0	0	0	1	1
5:30	3	0	0	0	3	3
5:45	1	1	0	0	2	2
6:00	1	0	0	0	1	1
6:15	3	0	0	0	3	3
6:30	0	0	0	0	0	0
6:45	2	0	0	0	2	2
7:00	3	0	0	0	3	3
7:15	10	1	0	0	11	11
7:30	6	0	0	0	6	6
7:45	9	0	0	0	9	9
8:00	11	0	1	0	12	13
8:15	9	0	1	0	10	11
8:30	5	0	0	0	5	5
8:45	6	0	0	0	6	6
9:00	10	0	1	0	11	12
9:15	6	0	0	0	6	6
9:30	1	1	0	0	2	2
9:45	4	1	0	0	5	5
10:00	2	0	0	0	2	2
10:15	6	0	0	0	6	6
10:30	2	0	0	0	2	2
10:45	2	0	1	0	3	4
11:00	5	0	0	0	5	5
11:15	3	1	0	0	4	4
11:30	2	0	1	0	3	4
11:45	4	1	0	0	4	4
12:00	7	1	0	0	8	8
12:15	4	0	0	0	4	4
12:30	2	0	0	0	2	2
12:45	2	0	0	0	2	2
13:00	5	0	1	0	6	7
13:15	8	0	0	0	8	8
13:30	2	0	0	0	2	2
13:45	5	0	0	0	5	5
14:00	2	0	0	0	2	2
14:15	1	0	0	0	1	1
14:30	2	0	1	0	3	4
14:45	6	0	1	0	7	8
15:00	2	1	0	0	3	3
15:15	4	1	0	0	5	5
15:30	1	0	0	0	1	1
15:45	3	0	0	0	3	3
16:00	6	0	0	0	6	6
16:15	4	0	1	0	5	6
16:30	6	0	0	0	6	6
16:45	6	1	0	0	7	7
17:00	6	0	0	0	6	6
17:15	5	0	0	0	5	5
17:30	1	0	0	0	1	1
17:45	3	0	1	0	4	5
18:00	1	0	0	0	1	1
18:15	5	0	0	0	5	5
18:30	2	0	0	0	2	2
18:45	0	1	0	0	1	1
19:00	6	0	0	0	6	6
19:15	6	0	0	0	6	6
19:30	3	0	0	0	3	3
19:45	6	0	0	0	6	6
20:00	3	0	0	0	3	3
20:15	1	0	0	0	1	1
20:30	2	0	0	0	2	2
20:45	2	1	0	0	3	3
21:00	1	0	0	0	1	1
21:15	1	0	0	0	1	1
21:30	5	0	0	0	5	5
21:45	3	0	0	0	3	3
22:00	1	0	0	0	1	1
22:15	2	1	0	0	3	3
22:30	0	0	0	0	0	0
22:45	2	0	0	0	2	2
23:00	2	0	0	0	2	2
23:15	1	0	0	0	1	1
23:30	0	0	0	0	0	0
23:45	0	0	0	0	0	0

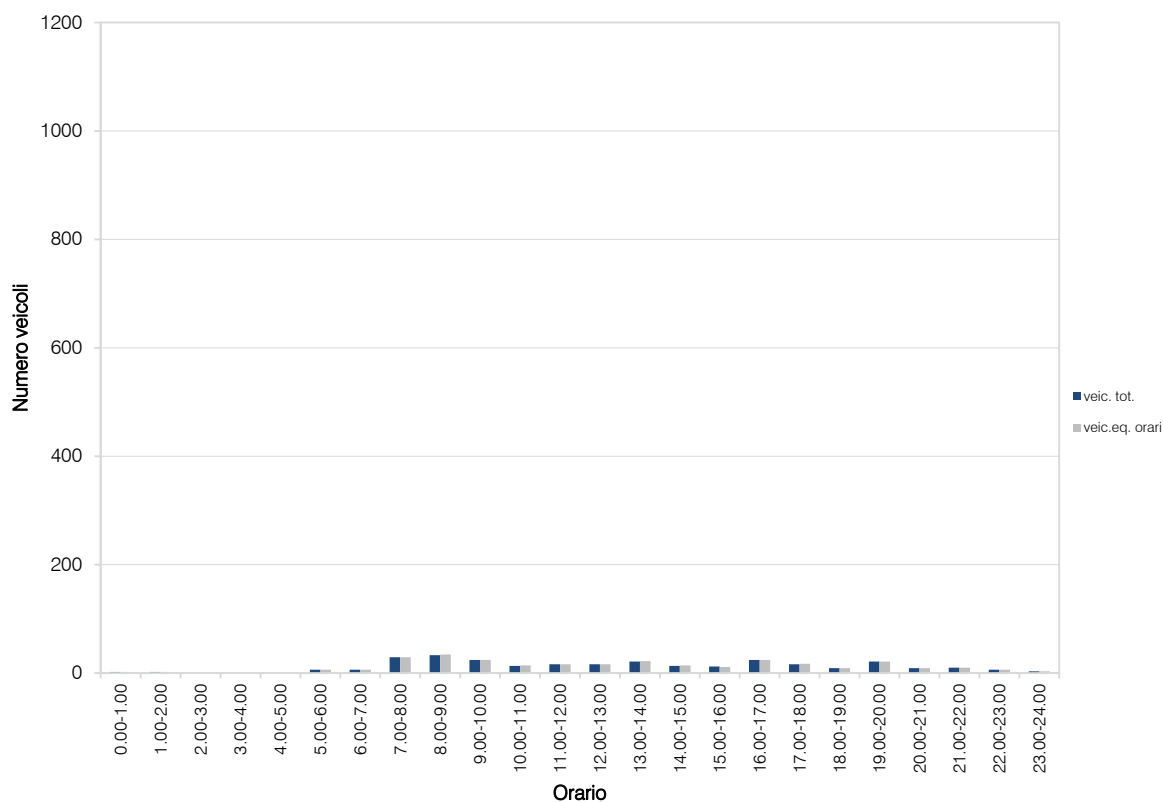
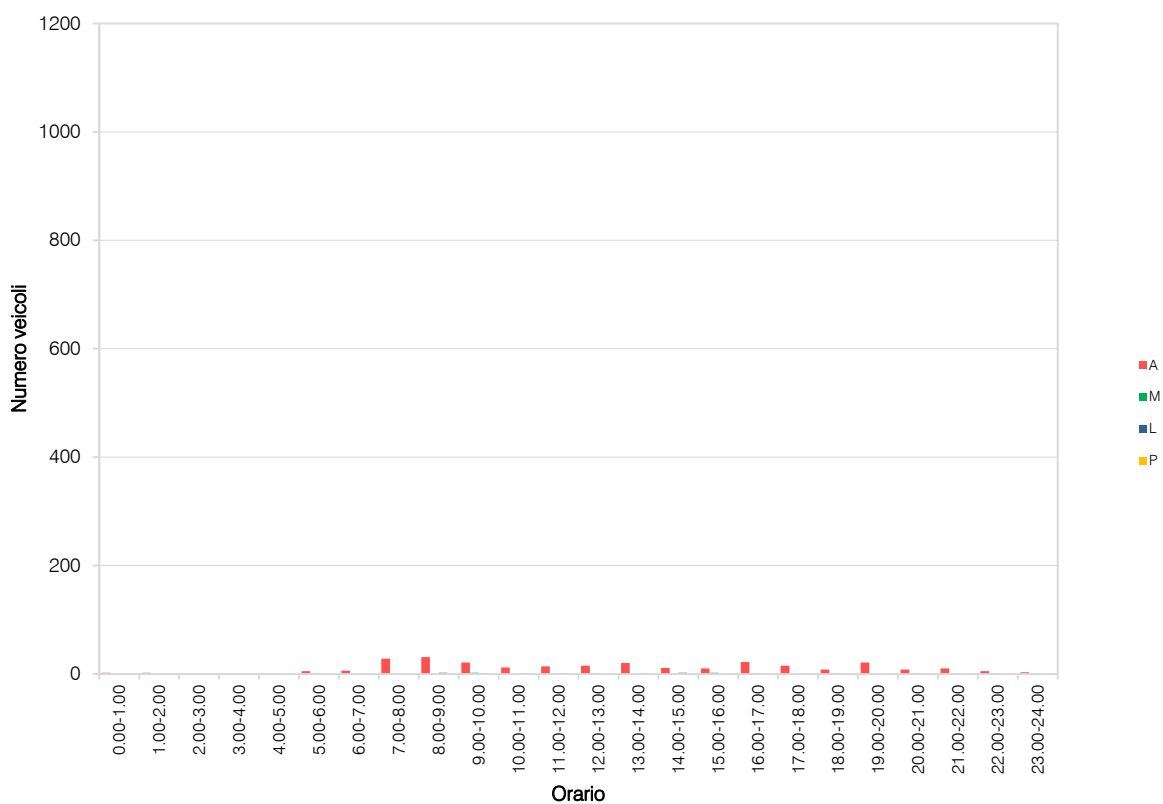
## VOLUME DI TRAFFICO INTERVALLO TEMPORALE 60 min

*giovedì 29 febbraio 2024*

	<i>A</i>	<i>M</i>	<i>L</i>	<i>P</i>	<i>veicoli totali</i>	<i>veicoli equivalenti orari</i>
0.00-1.00	2	0	0	0	2	2
1.00-2.00	2	0	0	0	2	2
2.00-3.00	0	0	0	0	0	0
3.00-4.00	0	0	0	0	0	0
4.00-5.00	0	0	0	0	0	0
5.00-6.00	5	1	0	0	6	6
6.00-7.00	6	0	0	0	6	6
7.00-8.00	28	1	0	0	29	29
8.00-9.00	31	0	2	0	33	34
9.00-10.00	21	2	1	0	24	24
10.00-11.00	12	0	1	0	13	14
11.00-12.00	14	1	1	0	16	16
12.00-13.00	15	1	0	0	16	16
13.00-14.00	20	0	1	0	21	22
14.00-15.00	11	0	2	0	13	14
15.00-16.00	10	2	0	0	12	11
16.00-17.00	22	1	1	0	24	24
17.00-18.00	15	0	1	0	16	17
18.00-19.00	8	1	0	0	9	9
19.00-20.00	21	0	0	0	21	21
20.00-21.00	8	1	0	0	9	9
21.00-22.00	10	0	0	0	10	10
22.00-23.00	5	1	0	0	6	6
23.00-24.00	3	0	0	0	3	3
TOT					291	295

## ELABORAZIONI GRAFICHE

giovedì 29 febbraio 2024





## RILIEVI AUTOMATICI: RADAR 12



### DATI GENERALI

*Via delle Rogge, dir. nord-ovest*

#### *Giorni di rilievo*

*mercoledì 28 febbraio 2024*

*giovedì 29 febbraio 2024*



## VOLUME DI TRAFFICO INTERVALLO TEMPORALE 15 min

mercoledì 28 febbraio 2024

	A	M	L	P	Veicoli totali	Veic. eq.
0:00	0	2	0	0	2	1
0:15	1	0	0	0	1	1
0:30	2	0	0	0	2	2
0:45	0	0	0	0	0	0
1:00	0	0	0	0	0	0
1:15	0	0	0	0	0	0
1:30	2	0	0	0	2	2
1:45	0	0	0	0	0	0
2:00	1	0	0	0	1	1
2:15	0	0	0	0	0	0
2:30	0	0	0	0	0	0
2:45	0	0	0	0	0	0
3:00	0	0	0	0	0	0
3:15	0	0	0	0	0	0
3:30	0	0	0	0	0	0
3:45	0	0	0	0	0	0
4:00	0	0	0	0	0	0
4:15	0	0	0	0	0	0
4:30	0	0	0	0	0	0
4:45	0	0	0	0	0	0
5:00	0	0	0	0	0	0
5:15	0	0	0	0	0	0
5:30	0	0	0	0	0	0
5:45	1	0	0	0	1	1
6:00	0	0	0	0	0	0
6:15	0	0	1	0	1	2
6:30	1	0	0	0	1	1
6:45	0	0	0	0	0	0
7:00	2	0	0	0	2	2
7:15	0	0	0	0	0	0
7:30	0	0	0	0	0	0
7:45	0	0	0	0	0	0
8:00	2	1	0	0	3	3
8:15	2	0	1	0	3	4
8:30	3	0	0	0	3	3
8:45	2	0	0	0	2	2
9:00	6	0	0	0	6	6
9:15	2	0	1	0	3	2
9:30	1	0	1	0	2	3
9:45	1	0	0	0	1	2
10:00	1	0	0	0	1	1
10:15	0	1	0	0	1	1
10:30	3	0	0	0	3	3
10:45	4	0	0	0	4	4
11:00	1	0	1	0	2	3
11:15	0	0	0	0	0	0
11:30	0	1	0	0	1	1
11:45	2	0	1	0	3	4
12:00	5	0	0	0	5	5
12:15	2	0	0	0	2	2
12:30	3	0	0	0	3	3
12:45	2	0	0	0	2	2
13:00	3	0	1	1	5	7
13:15	3	1	0	0	4	4
13:30	2	0	0	0	2	2
13:45	0	0	0	0	0	0
14:00	3	0	0	0	3	3
14:15	2	0	0	0	2	2
14:30	2	0	0	0	2	2
14:45	0	0	0	0	0	0
15:00	3	1	0	0	4	4
15:15	2	0	0	0	2	2
15:30	2	0	0	0	2	2
15:45	8	0	0	0	8	8
16:00	2	1	0	0	3	3
16:15	0	0	0	0	0	0
16:30	6	1	1	0	8	8
16:45	6	1	0	0	7	7
17:00	5	0	0	0	5	5
17:15	5	1	0	0	6	6
17:30	5	1	1	0	7	7
17:45	4	0	0	0	4	4
18:00	3	0	0	0	3	3
18:15	8	0	0	0	8	8
18:30	3	0	0	0	3	3
18:45	5	1	0	0	6	6
19:00	6	0	0	0	6	6
19:15	6	0	0	0	6	6
19:30	7	0	0	0	7	7
19:45	4	0	0	0	4	4
20:00	3	0	0	0	3	3
20:15	5	0	0	0	5	5
20:30	1	0	0	0	1	1
20:45	1	0	0	0	1	1
21:00	2	0	0	0	2	2
21:15	5	0	0	0	5	5
21:30	1	0	0	0	1	1
21:45	1	0	0	0	1	1
22:00	4	0	0	0	4	4
22:15	0	1	0	0	1	1
22:30	0	0	0	0	0	0
22:45	0	0	0	0	0	0
23:00	1	0	0	0	1	1
23:15	3	0	0	0	3	3
23:30	0	0	0	0	0	0
23:45	0	0	0	0	0	0

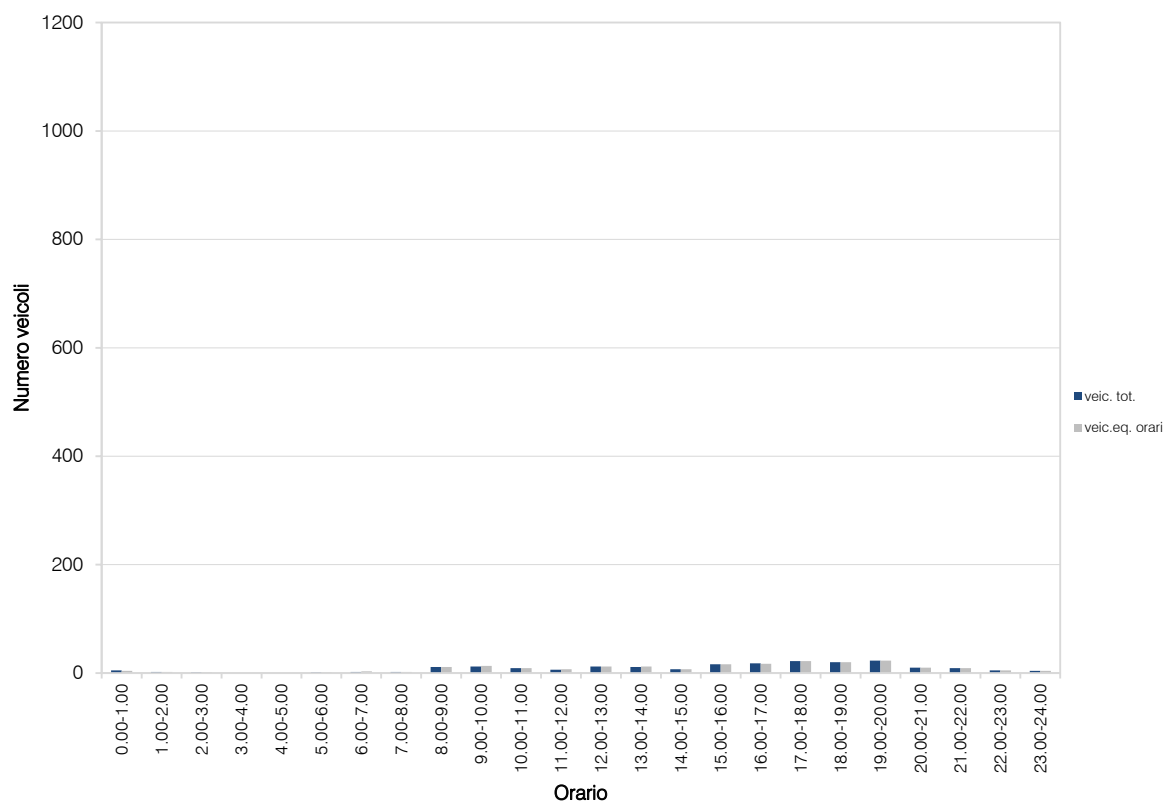
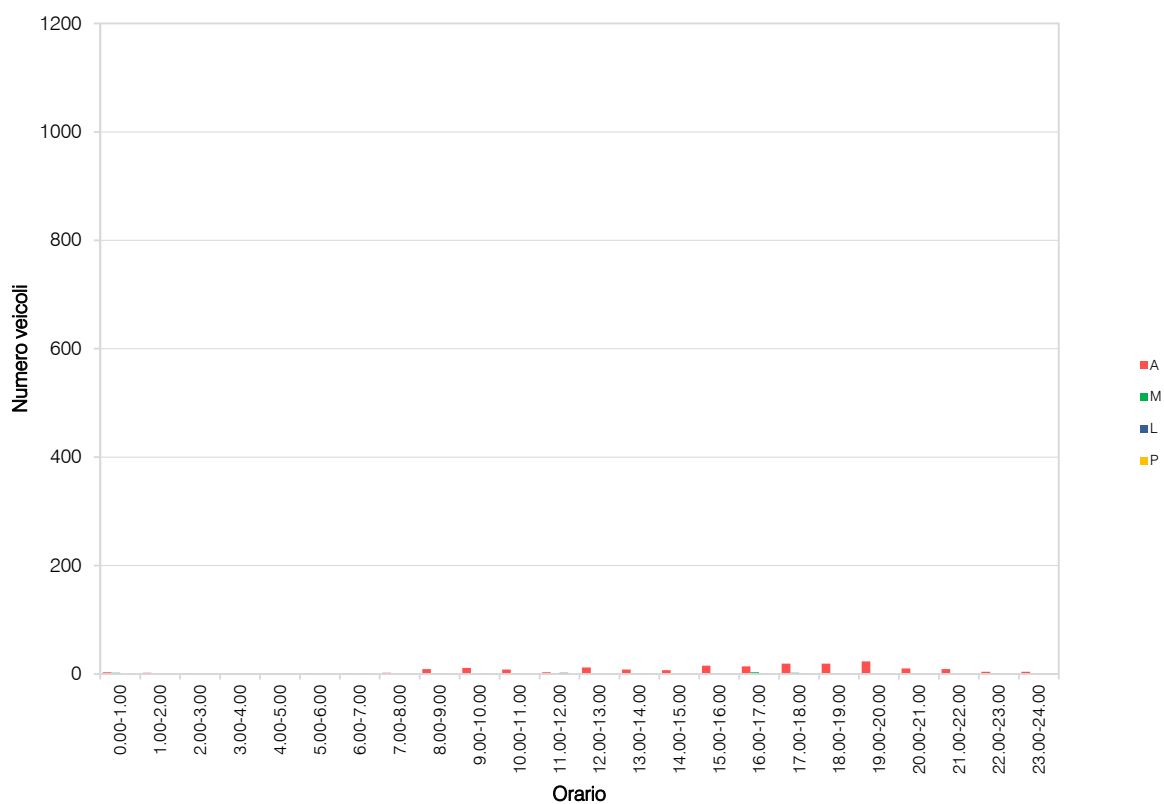
## VOLUME DI TRAFFICO INTERVALLO TEMPORALE 60 min

*mercoledì 28 febbraio 2024*

	<i>A</i>	<i>M</i>	<i>L</i>	<i>P</i>	<i>veicoli totali</i>	<i>veicoli equivalenti orari</i>
0.00-1.00	3	2	0	0	5	4
1.00-2.00	2	0	0	0	2	2
2.00-3.00	1	0	0	0	1	1
3.00-4.00	0	0	0	0	0	0
4.00-5.00	0	0	0	0	0	0
5.00-6.00	1	0	0	0	1	1
6.00-7.00	1	0	1	0	2	3
7.00-8.00	2	0	0	0	2	2
8.00-9.00	9	1	1	0	11	11
9.00-10.00	11	0	1	0	12	13
10.00-11.00	8	1	0	0	9	9
11.00-12.00	3	1	2	0	6	7
12.00-13.00	12	0	0	0	12	12
13.00-14.00	8	1	1	1	11	12
14.00-15.00	7	0	0	0	7	7
15.00-16.00	15	1	0	0	16	16
16.00-17.00	14	3	1	0	18	17
17.00-18.00	19	2	1	0	22	22
18.00-19.00	19	1	0	0	20	20
19.00-20.00	23	0	0	0	23	23
20.00-21.00	10	0	0	0	10	10
21.00-22.00	9	0	0	0	9	9
22.00-23.00	4	1	0	0	5	5
23.00-24.00	4	0	0	0	4	4
TOT					208	210

## ELABORAZIONI GRAFICHE

mercoledì 28 febbraio 2024



## VOLUME DI TRAFFICO INTERVALLO TEMPORALE 15 min

*giovedì 29 febbraio 2024*

	A	M	L	P	Veicoli totali	Veic. eq.
0:00	0	0	0	0	0	0
0:15	0	0	0	0	0	0
0:30	0	0	0	0	0	0
0:45	0	0	0	0	0	0
1:00	0	0	0	0	0	0
1:15	1	0	0	0	1	1
1:30	0	0	0	0	0	0
1:45	0	0	0	0	0	0
2:00	0	0	0	0	0	0
2:15	2	0	0	0	2	2
2:30	0	0	0	0	0	0
2:45	0	0	0	0	0	0
3:00	0	0	0	0	0	0
3:15	0	0	0	0	0	0
3:30	0	0	0	0	0	0
3:45	0	0	0	0	0	0
4:00	0	0	0	0	0	0
4:15	0	0	0	0	0	0
4:30	0	0	0	0	0	0
4:45	0	0	0	0	0	0
5:00	0	0	0	0	0	0
5:15	0	0	0	0	0	0
5:30	0	0	0	0	0	0
5:45	0	1	0	0	1	1
6:00	0	0	0	0	0	0
6:15	0	0	0	0	0	0
6:30	1	0	0	0	1	1
6:45	1	0	0	0	1	1
7:00	2	0	0	0	2	2
7:15	0	1	0	0	1	1
7:30	3	0	0	0	3	3
7:45	3	0	0	0	3	3
8:00	3	0	0	0	3	3
8:15	4	0	0	0	4	4
8:30	3	0	0	0	3	3
8:45	4	0	0	0	4	4
9:00	1	0	0	0	1	1
9:15	4	0	0	0	4	4
9:30	1	0	0	0	1	1
9:45	2	0	0	0	2	2
10:00	2	0	1	0	3	4
10:15	2	0	0	0	2	2
10:30	2	0	0	0	2	2
10:45	4	0	0	0	4	4
11:00	0	0	0	0	0	0
11:15	2	1	0	0	3	3
11:30	1	0	1	0	2	3
11:45	3	2	0	0	5	5
12:00	2	2	0	1	5	5
12:15	2	0	0	0	2	2
12:30	2	0	0	0	2	2
12:45	2	0	0	0	2	2
13:00	3	0	0	0	3	3
13:15	3	0	0	0	3	3
13:30	2	0	0	0	2	2
13:45	2	0	0	0	2	2
14:00	4	0	0	0	4	4
14:15	5	0	0	0	5	5
14:30	2	0	1	0	3	4
14:45	0	0	1	0	1	2
15:00	5	1	0	0	6	6
15:15	3	1	0	0	4	4
15:30	4	0	0	0	4	4
15:45	5	0	0	0	5	5
16:00	1	0	0	0	1	1
16:15	2	0	1	0	3	4
16:30	3	0	0	0	3	3
16:45	6	0	0	0	6	6
17:00	4	0	0	0	4	4
17:15	2	0	0	0	2	2
17:30	4	0	1	0	5	6
17:45	3	0	1	0	4	5
18:00	6	0	0	0	6	6
18:15	3	0	0	0	3	3
18:30	5	0	0	0	5	5
18:45	3	1	0	0	4	4
19:00	5	0	0	0	5	5
19:15	3	0	0	0	3	3
19:30	5	0	0	0	5	5
19:45	7	0	0	0	7	7
20:00	6	0	0	0	6	6
20:15	1	0	0	0	1	1
20:30	2	0	0	0	2	2
20:45	2	1	0	0	3	3
21:00	2	0	0	0	2	2
21:15	2	0	0	0	2	2
21:30	2	0	0	0	2	2
21:45	0	1	0	0	1	1
22:00	2	0	0	0	2	2
22:15	5	2	0	0	7	6
22:30	0	0	0	0	0	0
22:45	1	0	0	0	1	1
23:00	2	0	0	0	2	2
23:15	0	0	0	0	0	0
23:30	2	0	0	0	2	2
23:45	2	0	0	0	2	2

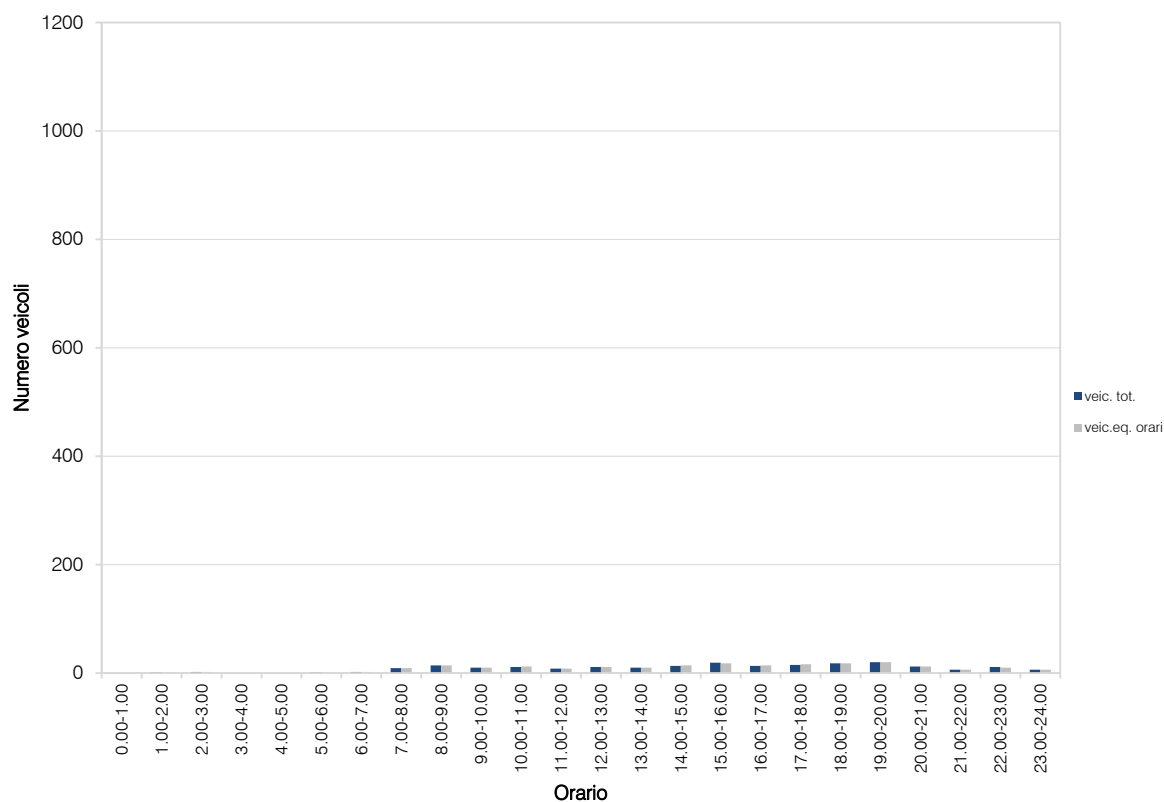
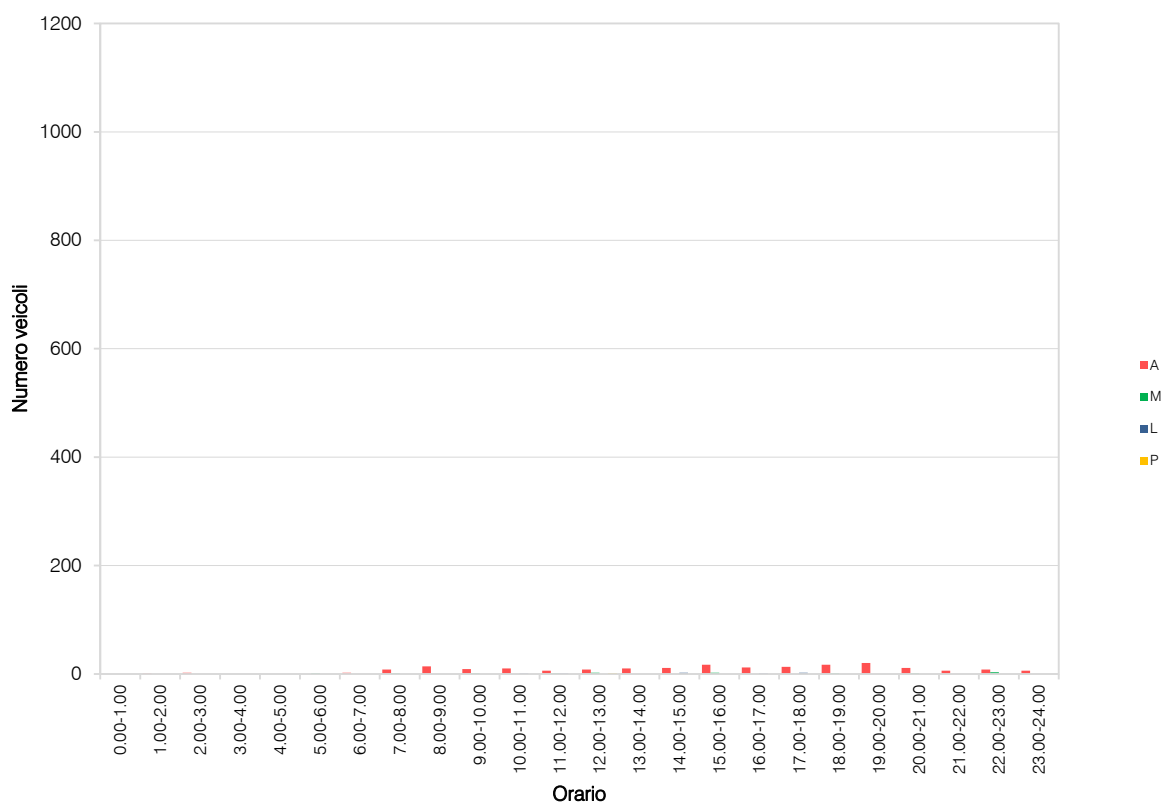
## VOLUME DI TRAFFICO INTERVALLO TEMPORALE 60 min

*giovedì 29 febbraio 2024*

	<i>A</i>	<i>M</i>	<i>L</i>	<i>P</i>	<i>veicoli totali</i>	<i>veicoli equivalenti orari</i>
0.00-1.00	0	0	0	0	0	0
1.00-2.00	1	0	0	0	1	1
2.00-3.00	2	0	0	0	2	2
3.00-4.00	0	0	0	0	0	0
4.00-5.00	0	0	0	0	0	0
5.00-6.00	0	1	0	0	1	1
6.00-7.00	2	0	0	0	2	2
7.00-8.00	8	1	0	0	9	9
8.00-9.00	14	0	0	0	14	14
9.00-10.00	9	1	0	0	10	10
10.00-11.00	10	0	1	0	11	12
11.00-12.00	6	1	1	0	8	8
12.00-13.00	8	2	0	1	11	11
13.00-14.00	10	0	0	0	10	10
14.00-15.00	11	0	2	0	13	14
15.00-16.00	17	2	0	0	19	18
16.00-17.00	12	0	1	0	13	14
17.00-18.00	13	0	2	0	15	16
18.00-19.00	17	1	0	0	18	18
19.00-20.00	20	0	0	0	20	20
20.00-21.00	11	1	0	0	12	12
21.00-22.00	6	0	0	0	6	6
22.00-23.00	8	3	0	0	11	10
23.00-24.00	6	0	0	0	6	6
	TOT				212	214

## ELABORAZIONI GRAFICHE

giovedì 29 febbraio 2024





## VOLUME DI TRAFFICO INTERVALLO TEMPORALE 15 min

giovedì 29 febbraio 2024

	A	M	L	P	Veicoli totali	Veic. eq.
0:00	0	0	0	0	0	0
0:15	1	0	0	0	1	1
0:30	2	0	0	0	2	2
0:45	1	0	0	1	2	3
1:00	0	0	0	1	1	2
1:15	0	0	0	3	3	6
1:30	0	0	0	2	2	4
1:45	0	0	0	1	1	2
2:00	0	0	0	0	0	0
2:15	0	0	0	0	0	0
2:30	0	0	0	2	2	4
2:45	1	0	1	4	6	11
3:00	2	0	0	0	2	2
3:15	1	0	0	0	1	1
3:30	2	0	0	0	2	2
3:45	0	0	0	1	1	2
4:00	0	0	0	1	1	2
4:15	0	0	0	3	3	6
4:30	1	0	1	2	4	7
4:45	2	0	1	1	3	4
5:00	1	0	0	0	1	1
5:15	3	0	0	0	3	3
5:30	1	1	0	2	4	6
5:45	6	0	2	4	12	17
6:00	12	0	1	8	21	30
6:15	12	0	1	5	18	24
6:30	11	0	3	6	20	28
6:45	33	0	2	2	37	40
7:00	64	0	1	4	69	74
7:15	89	2	2	6	99	105
7:30	122	2	1	2	134	143
7:45	121	2	2	8	133	141
8:00	110	1	2	9	122	132
8:15	103	0	0	6	109	115
8:30	81	0	2	7	90	98
8:45	67	1	2	5	75	81
9:00	27	0	2	2	31	34
9:15	28	0	1	3	33	37
9:30	21	0	1	4	26	31
9:45	21	0	2	2	26	34
10:00	16	0	3	5	24	31
10:15	11	0	1	2	14	17
10:30	11	0	2	3	16	20
10:45	15	0	1	5	21	27
11:00	10	1	2	3	16	20
11:15	14	1	2	7	24	32
11:30	6	0	1	8	15	24
11:45	12	0	1	5	18	24
12:00	15	1	1	6	23	29
12:15	13	1	2	6	22	25
12:30	15	0	2	6	23	30
12:45	19	0	2	2	23	26
13:00	17	1	0	1	19	20
13:15	14	1	1	3	19	22
13:30	19	1	0	2	22	24
13:45	19	0	0	0	19	19
14:00	20	1	3	3	27	31
14:15	19	0	1	5	26	31
14:30	20	1	2	3	26	29
14:45	15	0	2	7	24	32
15:00	15	0	2	5	22	28
15:15	18	0	1	6	25	32
15:30	19	0	1	2	22	25
15:45	18	0	2	5	25	31
16:00	16	0	2	4	22	27
16:15	19	0	2	2	23	26
16:30	19	1	1	4	25	29
16:45	21	0	2	2	25	28
17:00	22	0	2	4	28	33
17:15	14	0	2	2	18	21
17:30	32	0	1	2	35	38
17:45	24	0	2	0	26	27
18:00	36	0	2	2	40	43
18:15	21	0	0	0	21	21
18:30	18	1	0	2	21	23
18:45	21	0	3	4	28	34
19:00	21	0	2	2	25	28
19:15	19	1	0	2	22	24
19:30	7	0	1	0	8	9
19:45	11	0	0	4	15	19
20:00	17	1	1	0	19	19
20:15	6	0	0	1	7	8
20:30	3	0	0	1	4	5
20:45	11	0	0	2	13	15
21:00	6	0	0	0	6	6
21:15	3	0	0	2	5	7
21:30	5	0	0	1	6	7
21:45	1	0	0	0	1	1
22:00	12	1	0	0	13	13
22:15	9	0	0	0	9	9
22:30	0	0	0	0	0	0
22:45	0	0	0	0	0	0
23:00	0	0	0	0	0	0
23:15	0	0	0	1	1	2
23:30	1	0	0	0	1	1
23:45	2	0	0	0	2	2

## RILIEVI AUTOMATICI: RADAR 14

### DATI GENERALI

*Via Cascina Nuova sud, dir. sud-est*

#### *Giorni di rilievo*

*mercoledì 28 febbraio 2024*

*giovedì 29 febbraio 2024*



## VOLUME DI TRAFFICO INTERVALLO TEMPORALE 15 min

mercoledì 28 febbraio 2024

	A	M	L	P	Veicoli totali	Veic. eq.
0:00	13	1	0	2	16	18
0:15	2	0	0	1	3	4
0:30	2	0	0	0	2	2
0:45	1	0	0	0	1	1
1:00	5	0	0	2	7	9
1:15	2	0	0	0	2	2
1:30	1	0	0	0	1	1
1:45	2	0	0	0	2	2
2:00	2	0	0	0	2	2
2:15	3	0	0	1	4	5
2:30	2	0	0	1	3	4
2:45	1	0	0	0	1	1
3:00	2	0	0	2	4	6
3:15	2	0	0	1	3	4
3:30	1	0	0	0	1	1
3:45	2	0	0	0	2	2
4:00	2	0	0	2	4	6
4:15	4	0	0	0	4	4
4:30	6	0	0	0	6	6
4:45	2	0	0	0	2	2
5:00	4	0	0	1	6	6
5:15	5	0	0	7	6	7
5:30	13	0	2	1	16	18
5:45	17	0	0	0	17	17
6:00	8	0	0	0	8	8
6:15	7	0	2	1	10	12
6:30	6	1	1	2	10	12
6:45	19	0	0	1	20	21
7:00	10	0	0	0	10	10
7:15	11	1	1	3	16	19
7:30	1	1	1	4	7	11
7:45	17	2	0	4	23	26
8:00	10	0	1	1	12	14
8:15	22	0	1	2	25	28
8:30	17	1	1	2	21	23
8:45	17	1	2	3	23	27
9:00	16	0	2	8	26	35
9:15	11	0	2	5	18	24
9:30	13	0	2	6	21	28
9:45	8	0	2	10	12	19
10:00	5	0	2	2	9	12
10:15	10	0	1	5	16	22
10:30	13	0	1	4	18	23
10:45	23	0	2	6	31	38
11:00	15	0	2	5	22	28
11:15	18	0	2	5	25	31
11:30	10	0	0	2	12	14
11:45	11	0	1	4	16	21
12:00	19	0	2	2	23	26
12:15	19	1	1	5	26	31
12:30	12	0	2	4	18	23
12:45	17	0	0	6	23	29
13:00	24	0	1	5	30	36
13:15	30	1	1	8	40	48
13:30	19	2	1	4	26	30
13:45	19	0	2	5	26	32
14:00	18	1	1	7	27	34
14:15	28	0	3	4	35	41
14:30	15	0	1	4	21	26
14:45	15	0	1	7	23	31
15:00	17	0	2	7	26	34
15:15	19	0	3	5	27	34
15:30	24	0	2	4	30	35
15:45	17	0	2	2	21	24
16:00	30	0	1	6	37	44
16:15	27	0	2	6	35	42
16:30	16	0	3	11	30	43
16:45	30	0	2	7	39	47
17:00	36	0	2	8	46	55
17:15	52	0	5	7	64	74
17:30	43	0	2	6	51	58
17:45	56	1	1	7	75	82
18:00	60	0	1	4	65	70
18:15	76	1	3	9	89	99
18:30	37	0	0	2	39	41
18:45	30	0	2	7	39	47
19:00	33	0	0	3	36	39
19:15	23	0	0	3	26	29
19:30	20	0	0	3	23	26
19:45	19	0	0	2	21	23
20:00	11	0	0	2	13	15
20:15	11	0	0	0	11	11
20:30	16	0	0	1	17	18
20:45	9	0	0	1	10	11
21:00	6	0	0	5	11	16
21:15	10	0	1	0	11	12
21:30	5	0	1	0	6	7
21:45	2	0	1	0	4	11
22:00	4	0	0	0	4	4
22:15	8	0	0	0	8	8
22:30	2	0	0	0	2	2
22:45	6	0	1	0	7	8
23:00	2	0	0	0	2	2
23:15	1	0	0	0	1	1
23:30	4	0	1	0	5	6
23:45	1	0	0	0	1	1

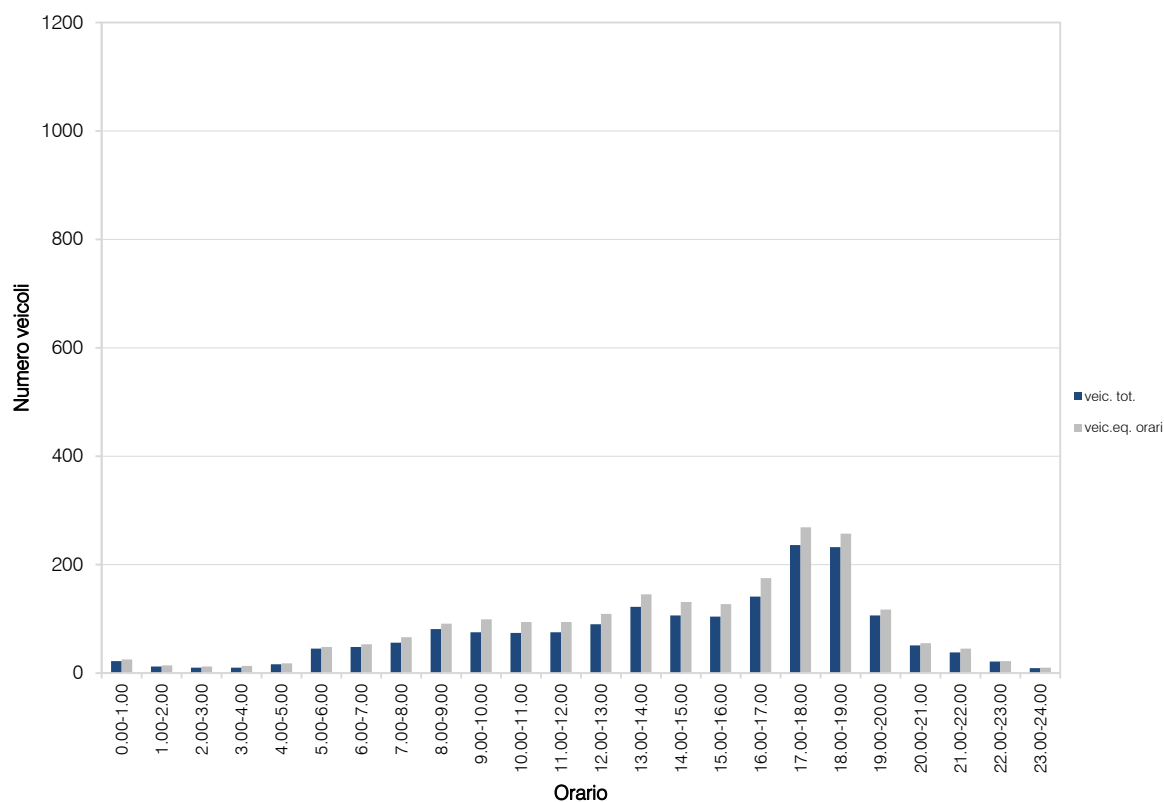
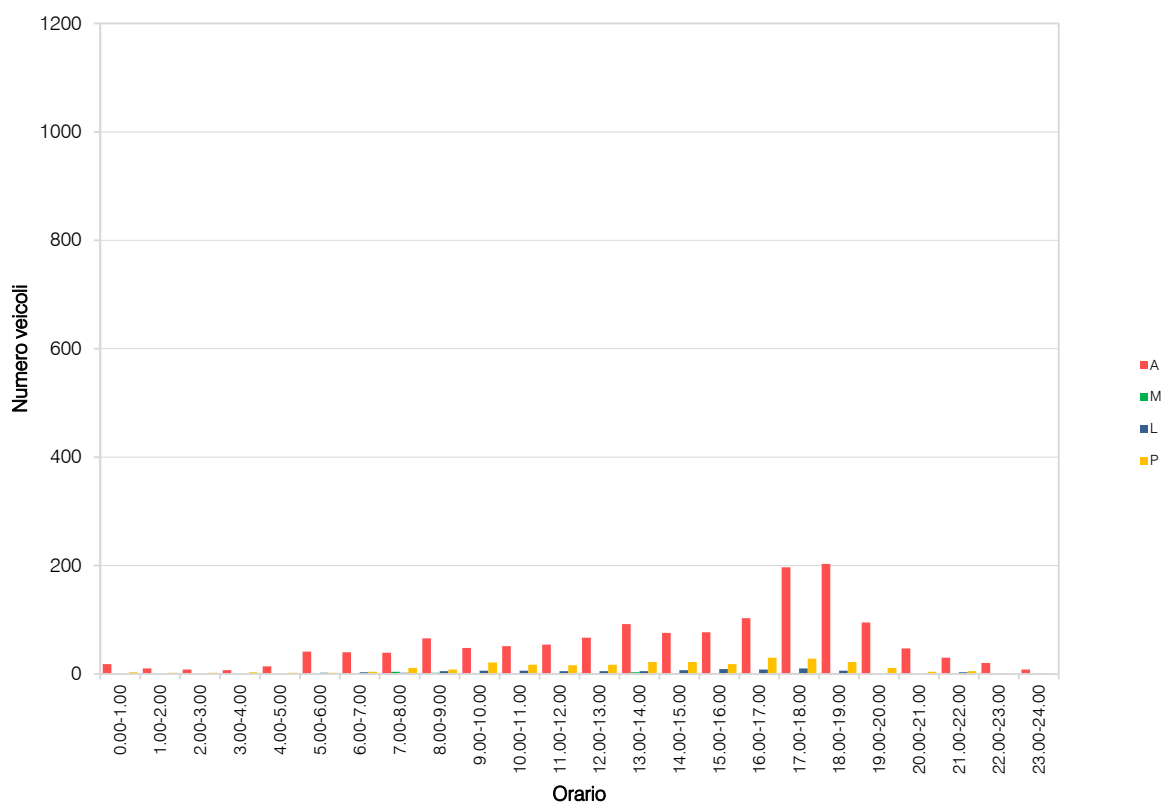
## VOLUME DI TRAFFICO INTERVALLO TEMPORALE 60 min

*mercoledì 28 febbraio 2024*

	<i>A</i>	<i>M</i>	<i>L</i>	<i>P</i>	<i>veicoli totali</i>	<i>veicoli equivalenti orari</i>
0.00-1.00	18	1	0	3	22	25
1.00-2.00	10	0	0	2	12	14
2.00-3.00	8	0	0	2	10	12
3.00-4.00	7	0	0	3	10	13
4.00-5.00	14	0	0	2	16	18
5.00-6.00	41	0	2	2	45	48
6.00-7.00	40	1	3	4	48	53
7.00-8.00	39	4	2	11	56	66
8.00-9.00	66	2	5	8	81	91
9.00-10.00	48	0	6	21	75	99
10.00-11.00	51	0	6	17	74	94
11.00-12.00	54	0	5	16	75	94
12.00-13.00	67	1	5	17	90	109
13.00-14.00	92	3	5	22	122	145
14.00-15.00	76	1	7	22	106	131
15.00-16.00	77	0	9	18	104	127
16.00-17.00	103	0	8	30	141	175
17.00-18.00	197	1	10	28	236	269
18.00-19.00	203	1	6	22	232	257
19.00-20.00	95	0	0	11	106	117
20.00-21.00	47	0	0	4	51	55
21.00-22.00	30	0	3	5	38	45
22.00-23.00	20	0	1	0	21	22
23.00-24.00	8	0	1	0	9	10
TOT					1.780	2.089

**ELABORAZIONI GRAFICHE**

mercoledì 28 febbraio 2024



## VOLUME DI TRAFFICO INTERVALLO TEMPORALE 15 min

giovedì 29 febbraio 2024

	A	M	L	P	Veicoli totali	Veic. eq.
0:00	2	0	0	2	4	6
0:15	4	0	0	1	5	6
0:30	2	0	0	1	3	4
0:45	2	0	0	0	2	2
1:00	3	0	0	1	4	5
1:15	2	0	0	0	2	2
1:30	3	0	0	0	3	3
1:45	4	0	0	0	4	4
2:00	2	0	0	2	4	2
2:15	2	0	0	0	2	2
2:30	6	0	0	1	7	8
2:45	4	0	1	0	5	6
3:00	1	0	0	2	3	5
3:15	2	0	0	1	3	4
3:30	1	0	0	1	2	3
3:45	3	0	0	0	3	3
4:00	3	0	0	1	4	5
4:15	2	0	0	0	2	2
4:30	2	0	0	0	2	2
4:45	4	0	0	0	4	4
5:00	4	0	0	2	6	8
5:15	7	0	0	0	7	7
5:30	19	1	0	1	21	22
5:45	18	0	0	0	18	18
6:00	6	0	1	0	7	8
6:15	5	0	0	1	6	7
6:30	10	0	2	2	14	17
6:45	32	0	2	1	35	37
7:00	12	0	0	5	17	22
7:15	19	2	0	2	23	24
7:30	17	0	2	1	20	22
7:45	20	0	2	0	22	23
8:00	19	2	1	3	25	28
8:15	23	0	1	2	26	29
8:30	18	0	1	3	22	26
8:45	19	1	2	4	26	35
9:00	21	0	2	6	29	36
9:15	16	0	2	11	29	41
9:30	21	0	1	6	28	35
9:45	24	0	2	4	30	31
10:00	12	0	0	4	16	20
10:15	12	0	2	8	22	31
10:30	15	0	0	5	20	25
10:45	12	0	2	3	17	21
11:00	12	1	2	6	21	28
11:15	8	1	2	5	16	22
11:30	15	0	1	6	22	29
11:45	17	0	2	6	25	32
12:00	14	0	1	4	19	24
12:15	13	1	0	16	16	18
12:30	22	0	2	4	28	33
12:45	19	0	2	6	27	34
13:00	18	1	1	6	26	32
13:15	31	2	0	5	38	42
13:30	28	1	2	6	37	44
13:45	27	0	1	4	32	37
14:00	26	1	4	6	37	45
14:15	20	0	1	6	28	34
14:30	29	0	2	3	34	44
14:45	13	0	2	4	19	24
15:00	13	0	2	12	27	40
15:15	12	0	1	3	16	20
15:30	17	0	3	3	23	28
15:45	21	0	1	7	29	37
16:00	26	0	2	6	34	41
16:15	26	0	3	8	37	47
16:30	19	2	2	8	31	39
16:45	25	1	1	8	35	43
17:00	43	0	2	3	48	52
17:15	48	1	2	2	53	56
17:30	62	1	2	9	74	84
17:45	46	0	2	5	53	59
18:00	51	0	2	8	61	70
18:15	66	0	2	2	70	73
18:30	43	1	2	6	52	59
18:45	32	0	0	2	34	36
19:00	33	0	0	3	36	39
19:15	29	1	0	7	37	44
19:30	16	0	1	2	19	22
19:45	28	0	0	3	31	34
20:00	16	1	1	1	19	20
20:15	11	0	0	0	11	11
20:30	4	0	0	1	5	6
20:45	5	0	0	1	6	7
21:00	5	0	0	2	7	9
21:15	10	0	0	0	10	10
21:30	14	0	0	0	14	14
21:45	5	0	0	2	7	9
22:00	2	0	0	1	3	4
22:15	3	0	0	0	3	3
22:30	3	0	0	1	4	5
22:45	6	0	0	1	7	8
23:00	4	0	0	0	4	4
23:15	6	0	0	1	7	8
23:30	2	0	0	0	2	2
23:45	2	0	0	0	2	2

## VOLUME DI TRAFFICO INTERVALLO TEMPORALE 60 min

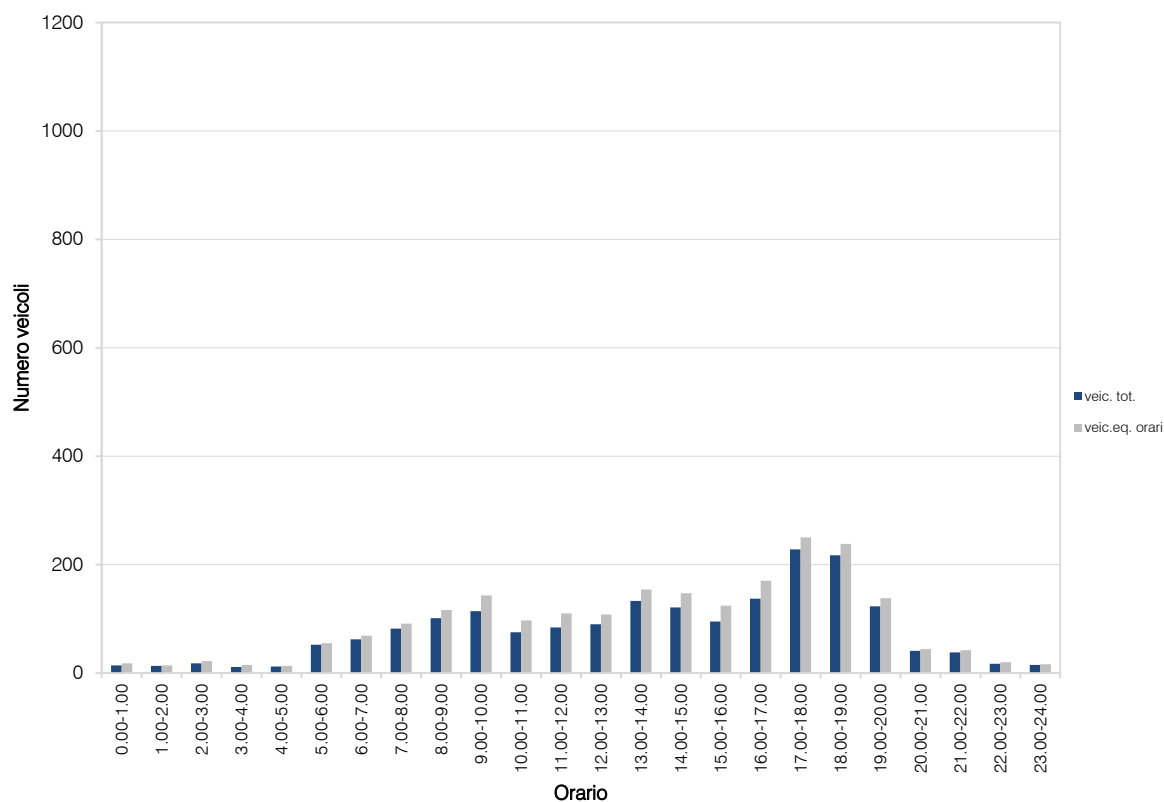
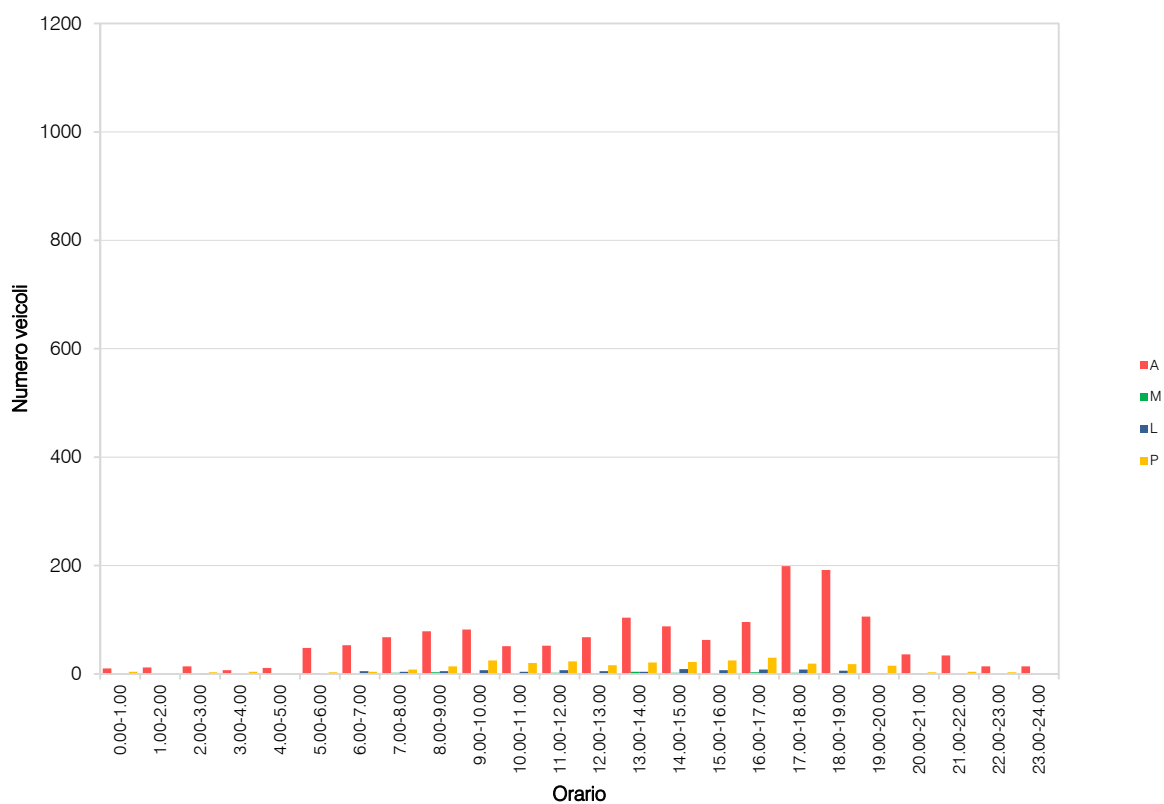
*giovedì 29 febbraio 2024*

	<i>A</i>	<i>M</i>	<i>L</i>	<i>P</i>	<i>veicoli totali</i>	<i>veicoli equivalenti orari</i>
0.00-1.00	10	0	0	4	14	18
1.00-2.00	12	0	0	1	13	14
2.00-3.00	14	0	1	3	18	22
3.00-4.00	7	0	0	4	11	15
4.00-5.00	11	0	0	1	12	13
5.00-6.00	48	1	0	3	52	55
6.00-7.00	53	0	5	4	62	69
7.00-8.00	68	2	4	8	82	91
8.00-9.00	79	3	5	14	101	116
9.00-10.00	82	0	7	25	114	143
10.00-11.00	51	0	4	20	75	97
11.00-12.00	52	2	7	23	84	110
12.00-13.00	68	1	5	16	90	108
13.00-14.00	104	4	4	21	133	154
14.00-15.00	88	2	9	22	121	147
15.00-16.00	63	0	7	25	95	124
16.00-17.00	96	3	8	30	137	170
17.00-18.00	199	2	8	19	228	250
18.00-19.00	192	1	6	18	217	238
19.00-20.00	106	1	1	15	123	138
20.00-21.00	36	1	1	3	41	44
21.00-22.00	34	0	0	4	38	42
22.00-23.00	14	0	0	3	17	20
23.00-24.00	14	0	0	1	15	16
TOT					1.893	2.214



## ELABORAZIONI GRAFICHE

giovedì 29 febbraio 2024



## RILIEVI AUTOMATICI: RADAR AGG.1


### DATI GENERALI

*SPexSS35 "dei Giovì" nord, dir. sud*

#### *Giorni di rilievo*

*martedì 18 marzo 2025*

*mercoledì 19 marzo 2025*



## VOLUME DI TRAFFICO INTERVALLO TEMPORALE 15 min

*martedì 18 marzo 2025*

	A	M	L	P	Veicoli totali	Veic. eq.
0:00	61	0	3	1	65	68
0:15	50	0	2	1	53	55
0:30	29	0	1	0	30	31
0:45	29	0	1	0	30	31
1:00	24	0	1	0	25	26
1:15	12	0	1	0	13	14
1:30	14	0	1	0	15	16
1:45	11	0	0	0	11	11
2:00	13	0	0	0	14	15
2:15	3	0	0	0	3	3
2:30	14	0	0	1	15	16
2:45	6	0	0	0	6	6
3:00	4	0	0	0	4	4
3:15	7	0	0	0	7	7
3:30	1	0	0	0	1	1
3:45	6	0	0	1	7	8
4:00	7	0	0	0	7	7
4:15	4	0	0	0	4	4
4:30	9	0	0	0	9	9
4:45	17	0	1	0	18	19
5:00	13	0	0	0	13	13
5:15	22	0	1	0	23	24
5:30	34	1	1	1	37	38
5:45	21	1	1	1	24	25
6:00	32	1	1	0	34	34
6:15	46	1	2	2	51	54
6:30	57	1	2	3	63	67
6:45	67	3	2	2	74	76
7:00	68	1	2	4	75	80
7:15	77	2	3	5	87	93
7:30	117	2	3	3	125	129
7:45	139	2	5	2	148	152
8:00	141	1	5	5	152	159
8:15	132	0	4	4	140	146
8:30	114	3	4	5	126	132
8:45	105	3	3	4	115	119
9:00	104	2	4	3	113	117
9:15	93	0	3	3	99	104
9:30	117	2	4	3	126	130
9:45	111	0	4	4	119	125
10:00	111	2	4	5	122	128
10:15	109	3	4	6	122	129
10:30	104	0	4	4	112	118
10:45	113	2	5	3	123	128
11:00	105	0	4	5	114	121
11:15	113	1	4	4	122	128
11:30	132	0	6	5	143	151
11:45	114	0	5	4	123	130
12:00	120	3	5	3	131	135
12:15	127	1	5	4	137	143
12:30	140	1	5	5	151	158
12:45	118	0	5	5	128	136
13:00	122	1	5	4	132	138
13:15	130	2	6	4	142	148
13:30	136	1	5	5	147	154
13:45	110	2	4	8	124	133
14:00	143	0	6	5	154	162
14:15	149	0	6	7	162	172
14:30	135	2	5	6	148	154
14:45	164	2	7	6	179	188
15:00	153	0	6	5	164	172
15:15	171	1	6	9	187	199
15:30	135	0	6	5	146	154
15:45	155	2	5	6	168	176
16:00	168	1	7	5	181	189
16:15	165	3	7	7	182	191
16:30	169	3	6	6	184	192
16:45	161	3	5	7	176	184
17:00	194	3	7	7	213	222
17:15	179	1	6	7	186	196
17:30	180	2	7	6	195	204
17:45	190	4	7	6	207	215
18:00	178	2	7	6	193	202
18:15	176	0	7	7	190	201
18:30	198	4	8	6	216	224
18:45	184	2	7	6	199	208
19:00	167	2	6	4	179	185
19:15	170	3	8	3	184	190
19:30	181	0	6	5	192	200
19:45	153	1	6	3	163	169
20:00	134	0	6	2	142	147
20:15	146	0	6	2	154	159
20:30	127	1	6	2	136	141
20:45	95	1	4	1	101	104
21:00	95	1	4	2	102	106
21:15	112	0	4	2	118	122
21:30	95	0	4	2	101	105
21:45	94	0	4	2	100	104
22:00	78	1	3	1	83	85
22:15	102	0	4	2	108	112
22:30	70	0	3	0	73	75
22:45	68	0	3	1	72	75
23:00	71	0	3	1	75	78
23:15	97	0	4	1	102	105
23:30	44	0	2	0	46	47
23:45	70	1	2	1	74	76

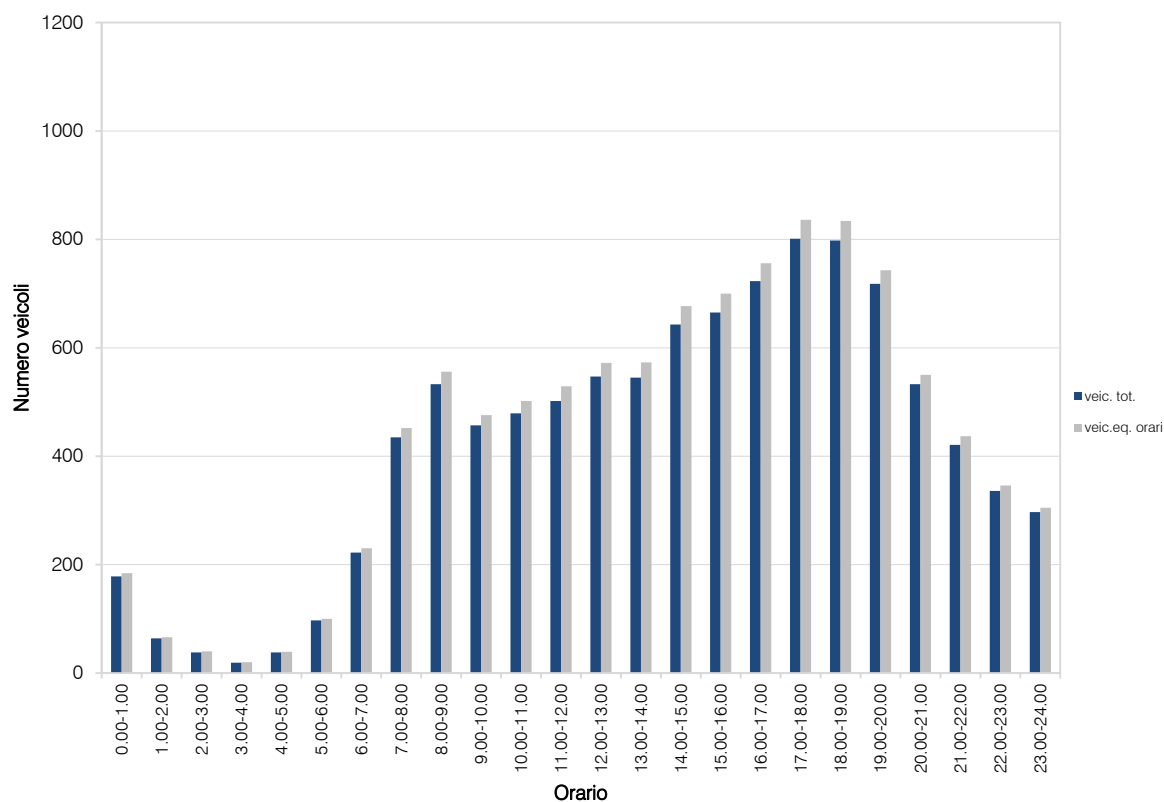
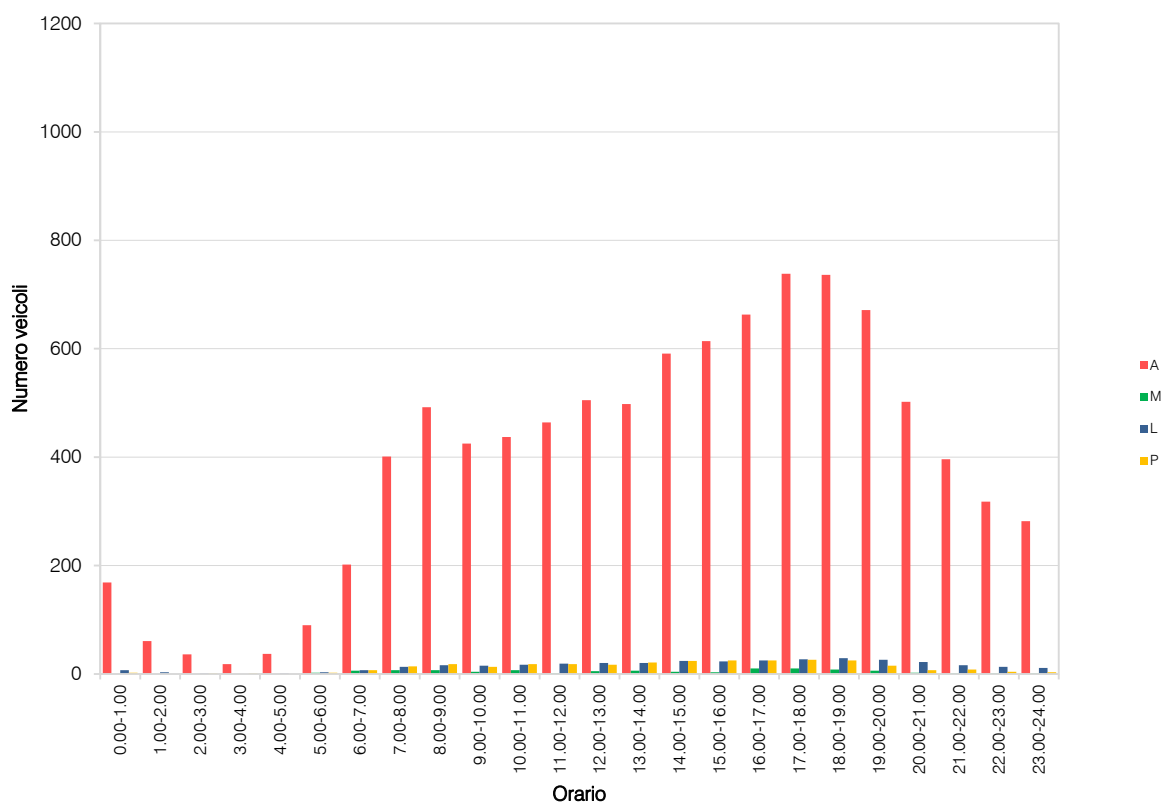
## VOLUME DI TRAFFICO INTERVALLO TEMPORALE 60 min

*martedì 18 marzo 2025*

	<i>A</i>	<i>M</i>	<i>L</i>	<i>P</i>	<i>veicoli totali</i>	<i>veicoli equivalenti orari</i>
0.00-1.00	169	0	7	2	178	184
1.00-2.00	61	0	3	0	64	66
2.00-3.00	36	0	1	1	38	40
3.00-4.00	18	0	0	1	19	20
4.00-5.00	37	0	1	0	38	39
5.00-6.00	90	2	3	2	97	100
6.00-7.00	202	6	7	7	222	230
7.00-8.00	401	7	13	14	435	452
8.00-9.00	492	7	16	18	533	556
9.00-10.00	425	4	15	13	457	476
10.00-11.00	437	7	17	18	479	502
11.00-12.00	464	1	19	18	502	529
12.00-13.00	505	5	20	17	547	572
13.00-14.00	498	6	20	21	545	573
14.00-15.00	591	4	24	24	643	677
15.00-16.00	614	3	23	25	665	700
16.00-17.00	663	10	25	25	723	756
17.00-18.00	738	10	27	26	801	836
18.00-19.00	736	8	29	25	798	834
19.00-20.00	671	6	26	15	718	743
20.00-21.00	502	2	22	7	533	550
21.00-22.00	396	1	16	8	421	437
22.00-23.00	318	1	13	4	336	346
23.00-24.00	282	1	11	3	297	305
TOT					10.089	10.523

## ELABORAZIONI GRAFICHE

martedì 18 marzo 2025



## VOLUME DI TRAFFICO INTERVALLO TEMPORALE 15 min

mercoledì 19 marzo 2025

	A	M	L	P	Veicoli totali	Veic. eq.
0:00	61	0	3	0	64	66
0:15	90	1	4	0	95	97
0:30	51	0	2	0	53	54
0:45	33	0	1	0	34	35
1:00	27	0	1	0	28	29
1:15	18	0	1	0	19	20
1:30	18	0	1	0	19	20
1:45	19	0	1	1	21	23
2:00	9	0	0	0	9	9
2:15	9	0	0	1	10	11
2:30	11	0	0	0	11	11
2:45	5	0	0	0	5	5
3:00	12	0	0	0	12	12
3:15	8	0	0	0	8	8
3:30	3	0	0	0	3	3
3:45	3	0	0	0	3	3
4:00	3	0	0	0	3	3
4:15	7	0	0	1	8	9
4:30	10	0	0	0	10	10
4:45	16	0	1	1	18	20
5:00	8	0	1	0	9	10
5:15	21	0	1	0	22	23
5:30	29	0	1	1	31	33
5:45	26	0	1	1	28	30
6:00	32	0	1	1	34	36
6:15	35	1	1	2	39	41
6:30	74	1	2	2	79	82
6:45	71	1	2	2	76	79
7:00	51	0	1	2	54	57
7:15	93	2	3	3	101	105
7:30	113	0	3	4	120	124
7:45	112	0	3	4	119	125
8:00	127	4	4	4	139	143
8:15	124	2	5	3	134	139
8:30	120	1	4	5	130	137
8:45	110	0	4	3	117	122
9:00	114	1	4	3	122	127
9:15	120	2	4	5	131	137
9:30	123	0	5	4	132	139
9:45	104	0	4	4	112	118
10:00	109	3	4	4	120	125
10:15	95	1	3	5	104	110
10:30	100	1	3	4	108	113
10:45	121	1	5	5	132	139
11:00	121	0	5	4	130	137
11:15	122	1	5	4	132	138
11:30	131	0	5	4	140	147
11:45	119	0	5	4	128	135
12:00	120	1	5	4	130	136
12:15	131	1	5	3	140	145
12:30	140	1	5	7	153	162
12:45	132	3	6	5	146	153
13:00	124	0	5	7	136	146
13:15	145	0	5	8	158	169
13:30	142	0	6	3	151	157
13:45	154	2	6	4	166	172
14:00	152	3	5	5	165	171
14:15	143	4	5	6	158	165
14:30	176	2	6	7	191	200
14:45	175	2	6	6	189	197
15:00	153	1	7	3	164	170
15:15	157	3	7	4	171	177
15:30	153	0	5	8	166	177
15:45	169	2	7	7	185	195
16:00	162	0	6	7	175	185
16:15	147	2	6	6	161	169
16:30	169	2	7	5	183	191
16:45	167	0	7	6	180	190
17:00	175	10	6	6	197	201
17:15	162	12	5	6	185	188
17:30	150	1	7	5	163	171
17:45	159	4	5	9	177	187
18:00	200	6	6	8	220	228
18:15	162	0	7	4	173	181
18:30	183	2	6	5	196	203
18:45	181	2	7	4	194	201
19:00	157	3	6	5	171	178
19:15	188	5	7	6	206	213
19:30	180	1	7	4	192	199
19:45	144	2	6	3	175	180
20:00	144	2	6	2	154	158
20:15	153	0	6	2	161	166
20:30	132	0	5	2	139	144
20:45	118	0	5	1	124	128
21:00	101	0	4	2	107	111
21:15	114	0	5	2	121	126
21:30	108	0	5	1	114	118
21:45	104	1	4	1	112	115
22:00	95	1	4	1	101	104
22:15	105	0	4	2	111	115
22:30	98	0	5	1	104	108
22:45	66	0	3	1	70	73
23:00	56	0	3	1	60	63
23:15	66	0	3	1	70	73
23:30	68	0	3	0	71	73
23:45	50	0	2	0	52	53

## VOLUME DI TRAFFICO INTERVALLO TEMPORALE 60 min

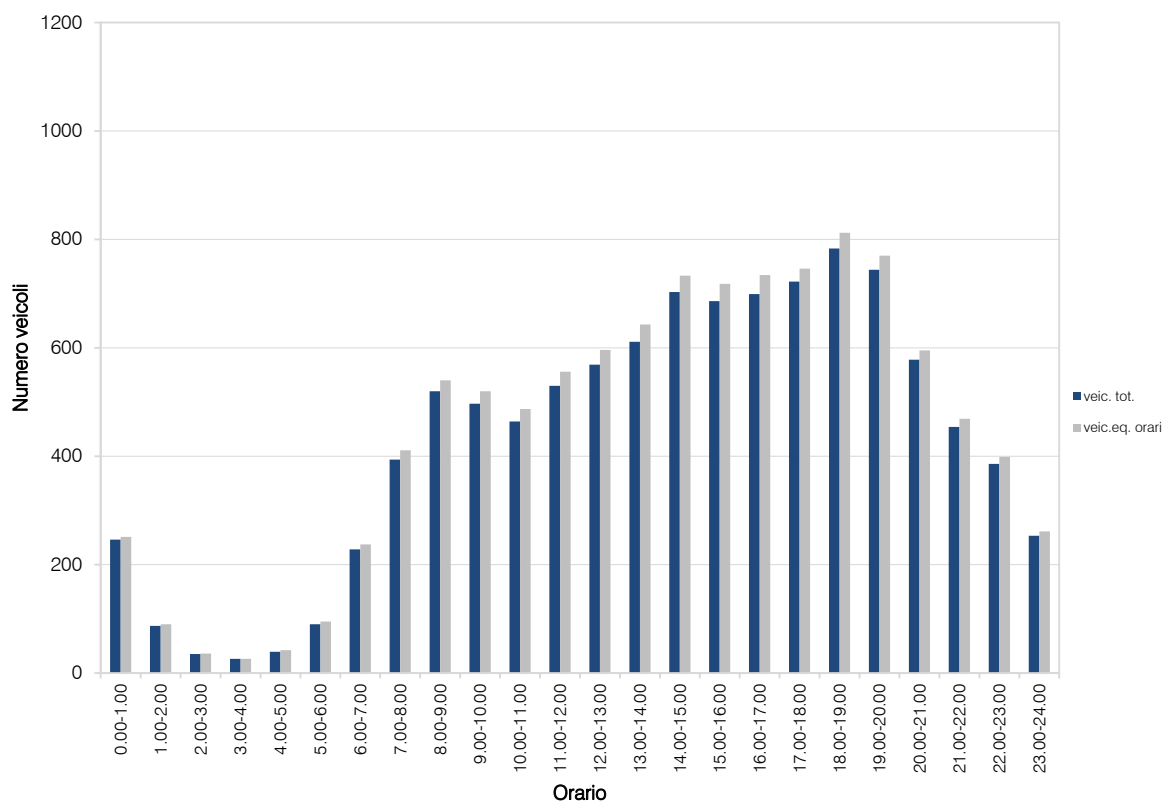
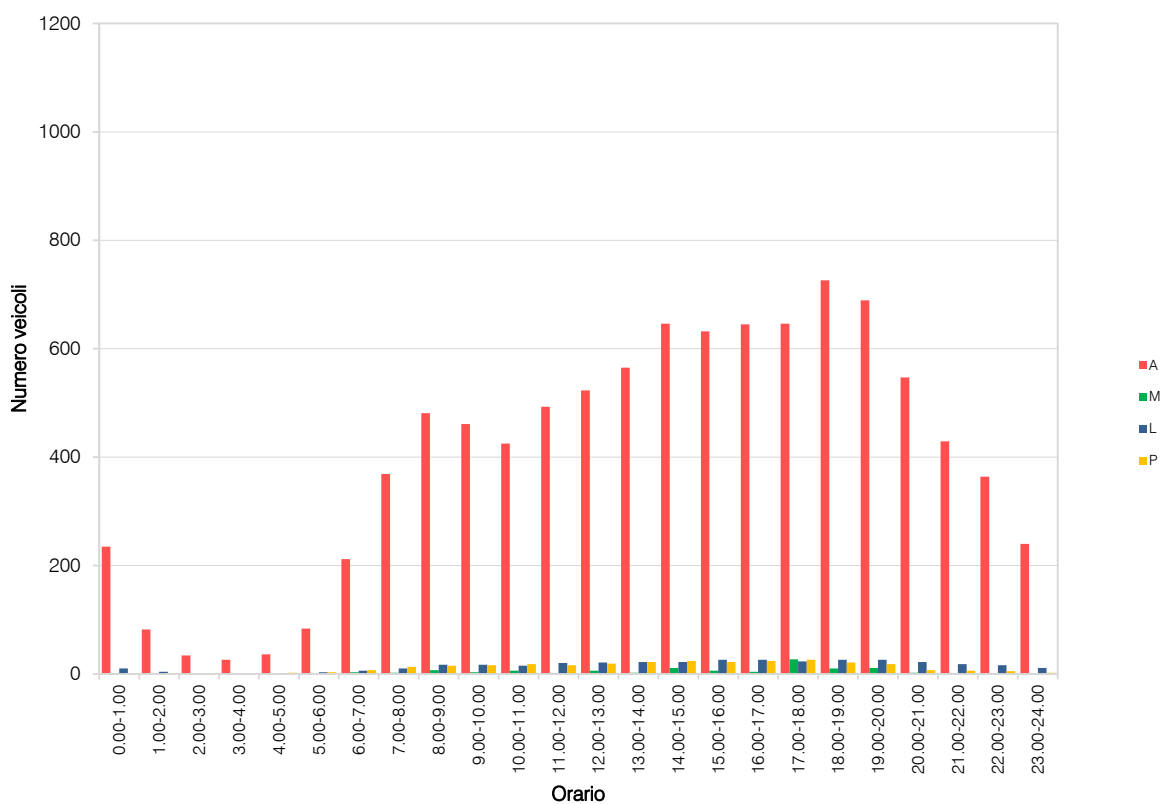
*mercoledì 19 marzo 2025*

	<i>A</i>	<i>M</i>	<i>L</i>	<i>P</i>	<i>veicoli totali</i>	<i>veicoli equivalenti orari</i>
0.00-1.00	235	1	10	0	246	251
1.00-2.00	82	0	4	1	87	90
2.00-3.00	34	0	0	1	35	36
3.00-4.00	26	0	0	0	26	26
4.00-5.00	36	0	1	2	39	42
5.00-6.00	84	0	3	3	90	95
6.00-7.00	212	3	6	7	228	237
7.00-8.00	369	2	10	13	394	411
8.00-9.00	481	7	17	15	520	540
9.00-10.00	461	3	17	16	497	520
10.00-11.00	425	6	15	18	464	487
11.00-12.00	493	1	20	16	530	556
12.00-13.00	523	6	21	19	569	596
13.00-14.00	565	2	22	22	611	643
14.00-15.00	646	11	22	24	703	733
15.00-16.00	632	6	26	22	686	718
16.00-17.00	645	4	26	24	699	734
17.00-18.00	646	27	23	26	722	746
18.00-19.00	726	10	26	21	783	812
19.00-20.00	689	11	26	18	744	770
20.00-21.00	547	2	22	7	578	595
21.00-22.00	429	1	18	6	454	469
22.00-23.00	364	1	16	5	386	399
23.00-24.00	240	0	11	2	253	261
	TOT				10.344	10.767



## ELABORAZIONI GRAFICHE

mercoledì 19 marzo 2025



## RILIEVI AUTOMATICI: RADAR AGG.2


### DATI GENERALI

*SP3xSS35 "dei Giovi" nord, dir. nord*

*Giorni di rilievo*

*martedì 18 marzo 2025*

*mercoledì 19 marzo 2025*



## VOLUME DI TRAFFICO INTERVALLO TEMPORALE 15 min

*martedì 18 marzo 2025*

	A	M	L	P	Veicoli totali	Veic. eq.
0:00	16	0	0	0	16	16
0:15	12	0	0	0	12	12
0:30	10	0	0	0	10	10
0:45	12	0	0	0	12	12
1:00	16	0	0	0	16	16
1:15	8	0	0	0	8	8
1:30	10	0	0	1	11	12
1:45	10	0	1	0	11	12
2:00	10	0	0	1	11	12
2:15	5	0	0	0	5	5
2:30	5	0	0	0	5	5
2:45	6	0	2	1	9	11
3:00	5	0	0	0	5	5
3:15	9	0	1	1	11	13
3:30	11	0	2	1	14	16
3:45	8	0	2	1	11	13
4:00	9	0	1	1	11	13
4:15	20	0	4	1	25	28
4:30	16	0	2	2	20	23
4:45	33	0	1	2	36	39
5:00	34	0	1	2	37	42
5:15	71	0	5	2	78	83
5:30	95	0	6	2	103	108
5:45	94	0	3	5	102	109
6:00	125	0	6	6	137	146
6:15	190	1	4	6	201	209
6:30	238	2	10	7	257	268
6:45	217	2	6	6	231	239
7:00	196	4	8	2	210	214
7:15	145	1	5	4	155	161
7:30	173	2	8	6	189	198
7:45	165	3	5	9	182	192
8:00	173	3	7	8	191	201
8:15	168	3	6	7	184	193
8:30	144	2	4	2	152	155
8:45	151	0	6	4	161	168
9:00	137	0	9	2	148	155
9:15	175	1	13	4	193	203
9:30	157	1	9	7	174	185
9:45	143	1	8	7	159	170
10:00	156	0	9	11	176	192
10:15	166	2	13	2	183	191
10:30	145	0	5	8	158	169
10:45	150	1	8	6	165	175
11:00	146	0	4	6	156	164
11:15	132	0	6	6	144	153
11:30	139	0	7	3	149	156
11:45	136	1	3	9	149	159
12:00	119	2	4	5	130	136
12:15	121	0	4	2	127	131
12:30	114	2	8	2	126	131
12:45	125	3	5	4	137	142
13:00	131	1	3	4	139	144
13:15	124	0	7	4	135	143
13:30	150	2	6	6	164	172
13:45	125	1	3	7	136	144
14:00	140	0	6	6	152	161
14:15	154	2	6	5	167	174
14:30	151	1	8	6	166	174
14:45	121	1	3	4	129	134
15:00	156	0	8	7	171	182
15:15	141	1	4	4	150	156
15:30	127	1	3	4	135	140
15:45	135	3	7	4	149	155
16:00	136	2	3	7	148	156
16:15	122	2	5	3	132	137
16:30	160	3	6	5	174	181
16:45	134	3	5	6	148	155
17:00	132	3	5	2	142	145
17:15	149	3	5	3	160	164
17:30	135	2	4	2	143	146
17:45	164	1	4	2	171	175
18:00	130	4	5	2	141	144
18:15	138	0	1	2	141	144
18:30	125	0	3	2	130	134
18:45	116	0	1	2	119	122
19:00	119	2	2	0	123	123
19:15	102	2	1	1	113	114
19:30	103	1	1	1	106	107
19:45	113	1	1	1	116	117
20:00	104	0	3	1	108	111
20:15	89	1	5	0	95	97
20:30	71	0	2	1	74	76
20:45	62	0	1	1	64	66
21:00	60	0	1	1	62	64
21:15	47	1	0	0	48	48
21:30	56	0	1	0	57	58
21:45	49	0	0	0	49	49
22:00	54	1	1	0	56	56
22:15	52	0	1	1	54	56
22:30	23	0	0	1	24	25
22:45	40	0	0	0	40	40
23:00	49	0	1	0	50	51
23:15	35	1	0	0	36	36
23:30	25	0	0	0	25	25
23:45	21	0	0	0	21	21

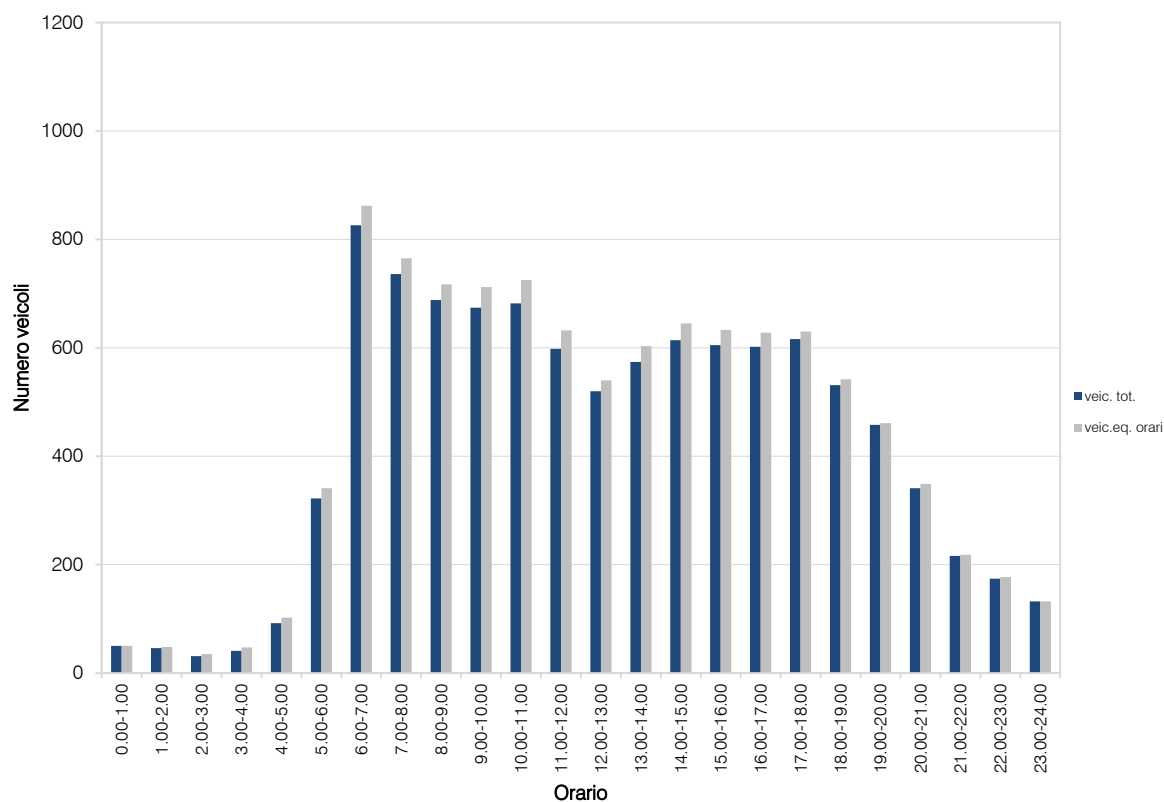
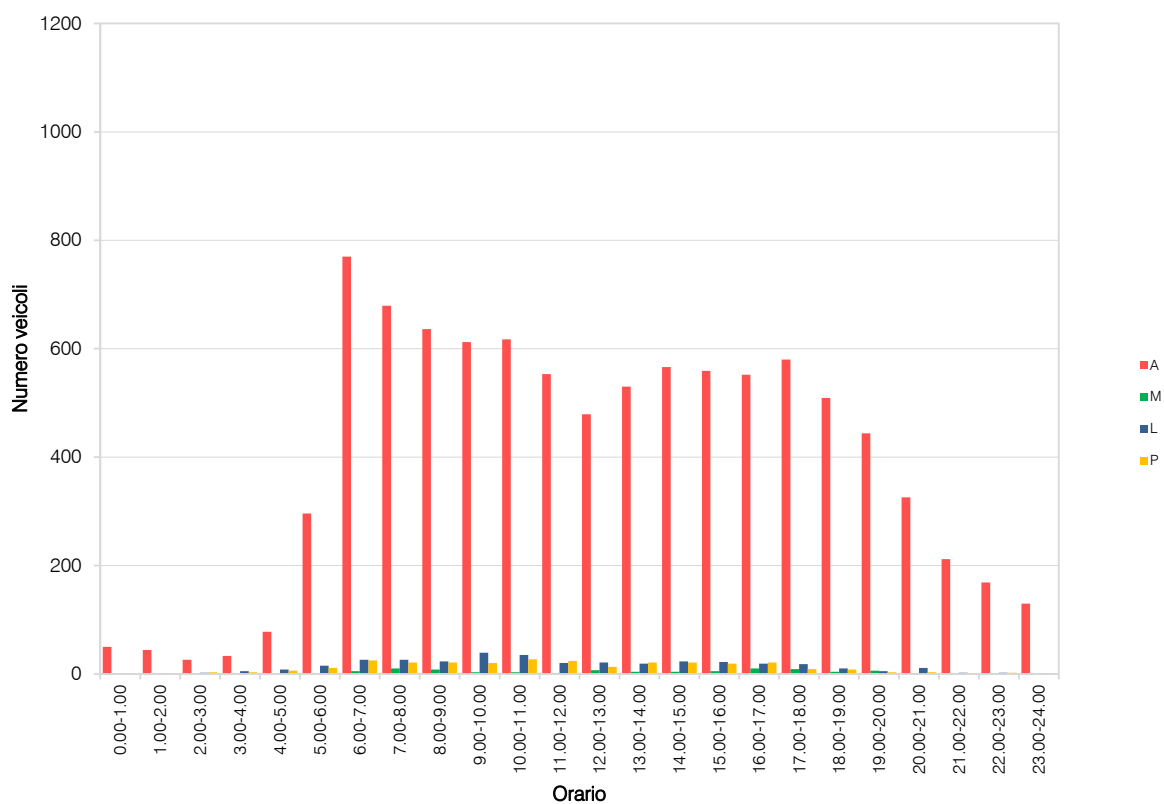
## VOLUME DI TRAFFICO INTERVALLO TEMPORALE 60 min

*martedì 18 marzo 2025*

	<i>A</i>	<i>M</i>	<i>L</i>	<i>P</i>	<i>veicoli totali</i>	<i>veicoli equivalenti orari</i>
0.00-1.00	50	0	0	0	50	50
1.00-2.00	44	0	1	1	46	48
2.00-3.00	26	0	2	3	31	35
3.00-4.00	33	0	5	3	41	47
4.00-5.00	78	0	8	6	92	102
5.00-6.00	296	0	15	11	322	341
6.00-7.00	770	5	26	25	826	862
7.00-8.00	679	10	26	21	736	765
8.00-9.00	636	8	23	21	688	717
9.00-10.00	612	3	39	20	674	712
10.00-11.00	617	3	35	27	682	725
11.00-12.00	553	1	20	24	598	632
12.00-13.00	479	7	21	13	520	540
13.00-14.00	530	4	19	21	574	603
14.00-15.00	566	4	23	21	614	645
15.00-16.00	559	5	22	19	605	633
16.00-17.00	552	10	19	21	602	628
17.00-18.00	580	9	18	9	616	630
18.00-19.00	509	4	10	8	531	542
19.00-20.00	444	6	5	3	458	461
20.00-21.00	326	1	11	3	341	349
21.00-22.00	212	1	2	1	216	218
22.00-23.00	169	1	2	2	174	177
23.00-24.00	130	1	1	0	132	132
TOT					10.169	10.594

## ELABORAZIONI GRAFICHE

martedì 18 marzo 2025



**VOLUME DI TRAFFICO INTERVALLO TEMPORALE 15 min**
*mercoledì 19 marzo 2025*

	A	M	L	P	Veicoli totali	Veic. eq.
0:00	13	0	0	0	13	13
0:15	13	0	0	1	14	15
0:30	23	0	1	0	24	25
0:45	11	0	0	0	11	11
1:00	10	0	0	0	10	10
1:15	17	0	0	1	18	19
1:30	20	0	2	1	23	25
1:45	10	0	0	0	10	10
2:00	12	0	0	0	12	12
2:15	2	0	0	0	2	2
2:30	10	0	0	0	10	10
2:45	5	0	0	0	5	5
3:00	3	0	1	0	4	5
3:15	3	0	1	0	4	5
3:30	15	0	2	1	18	20
3:45	10	0	2	2	14	17
4:00	11	0	0	1	12	13
4:15	17	0	4	3	24	29
4:30	20	0	1	0	21	22
4:45	32	0	6	1	39	43
5:00	41	0	1	1	43	45
5:15	73	0	2	3	78	82
5:30	90	0	5	3	98	104
5:45	112	1	5	7	125	134
6:00	126	0	6	7	139	149
6:15	189	1	6	3	199	205
6:30	225	2	11	7	245	257
6:45	215	0	9	3	227	235
7:00	209	0	7	2	218	224
7:15	142	4	7	4	157	163
7:30	195	2	5	5	207	214
7:45	184	5	10	2	201	206
8:00	162	1	4	6	173	181
8:15	175	2	7	1	185	189
8:30	151	1	6	2	160	165
8:45	152	2	8	5	167	175
9:00	167	1	8	4	180	188
9:15	145	1	8	5	159	168
9:30	173	1	8	5	187	196
9:45	167	0	4	5	179	189
10:00	134	2	8	5	149	157
10:15	135	0	6	7	148	158
10:30	155	1	6	7	169	179
10:45	127	0	10	8	145	158
11:00	154	1	6	7	168	178
11:15	150	0	8	7	165	176
11:30	118	1	2	5	126	132
11:45	143	1	4	5	153	160
12:00	135	0	2	7	144	152
12:15	135	1	3	5	142	148
12:30	139	1	6	6	152	161
12:45	106	3	4	6	119	126
13:00	133	1	1	3	138	141
13:15	161	1	5	6	173	181
13:30	144	1	6	4	155	162
13:45	160	1	7	8	176	187
14:00	151	1	6	1	159	163
14:15	165	0	8	5	179	188
14:30	135	0	10	7	152	164
14:45	145	0	9	5	159	169
15:00	136	2	8	7	153	163
15:15	115	1	6	5	127	135
15:30	138	1	9	5	153	162
15:45	130	2	8	8	148	159
16:00	122	0	7	2	131	137
16:15	135	1	3	5	144	150
16:30	144	3	3	5	155	160
16:45	133	4	6	5	148	154
17:00	144	1	5	3	153	158
17:15	144	5	4	3	156	159
17:30	141	1	5	4	151	157
17:45	128	1	4	1	134	137
18:00	133	2	6	2	143	147
18:15	129	1	1	4	135	139
18:30	139	4	3	1	147	148
18:45	122	5	2	5	134	138
19:00	123	1	1	1	126	127
19:15	116	2	3	1	122	124
19:30	121	1	2	1	125	127
19:45	119	2	3	1	124	125
20:00	78	0	2	1	82	85
20:15	95	0	2	0	97	98
20:30	76	1	2	1	80	82
20:45	52	0	2	0	54	55
21:00	53	1	1	1	56	57
21:15	58	1	2	0	61	62
21:30	68	0	2	1	71	73
21:45	52	0	1	1	54	56
22:00	74	0	1	1	76	78
22:15	57	0	1	1	59	61
22:30	27	0	0	1	28	29
22:45	44	0	0	0	44	44
23:00	28	0	0	1	29	30
23:15	38	0	0	0	38	38
23:30	24	0	1	0	25	26
23:45	18	0	0	0	18	18

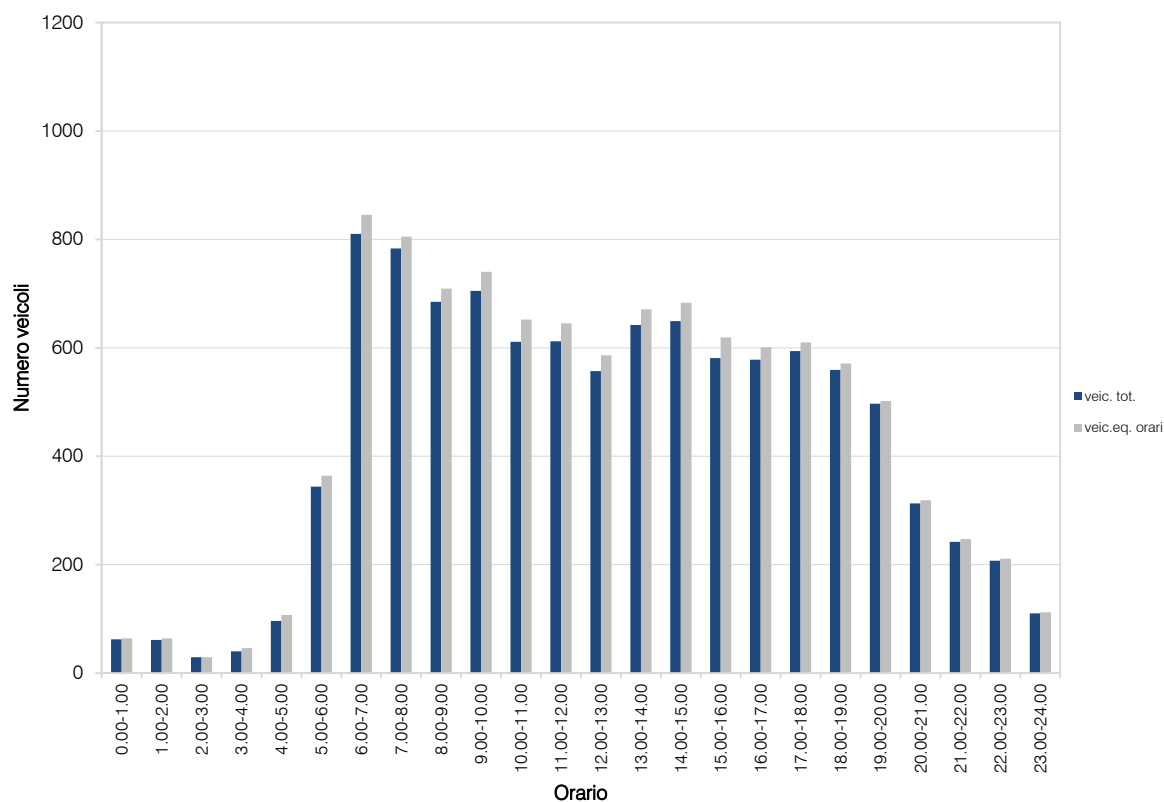
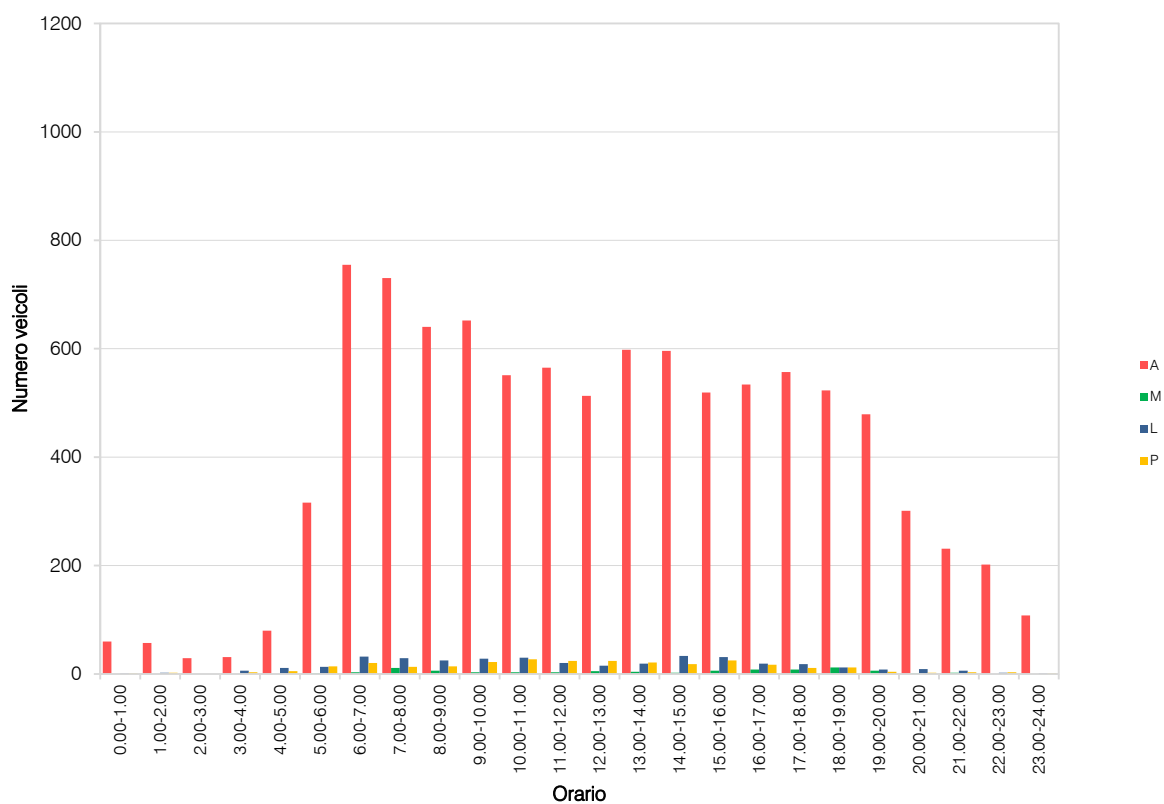
**VOLUME DI TRAFFICO INTERVALLO TEMPORALE 60 min**
*mercoledì 19 marzo 2025*

	<i>A</i>	<i>M</i>	<i>L</i>	<i>P</i>	<i>veicoli totali</i>	<i>veicoli equivalenti orari</i>
0.00-1.00	60	0	1	1	62	64
1.00-2.00	57	0	2	2	61	64
2.00-3.00	29	0	0	0	29	29
3.00-4.00	31	0	6	3	40	46
4.00-5.00	80	0	11	5	96	107
5.00-6.00	316	1	13	14	344	364
6.00-7.00	755	3	32	20	810	845
7.00-8.00	730	11	29	13	783	805
8.00-9.00	640	6	25	14	685	709
9.00-10.00	652	3	28	22	705	740
10.00-11.00	551	3	30	27	611	652
11.00-12.00	565	3	20	24	612	645
12.00-13.00	513	5	15	24	557	586
13.00-14.00	598	4	19	21	642	671
14.00-15.00	596	2	33	18	649	683
15.00-16.00	519	6	31	25	581	619
16.00-17.00	534	8	19	17	578	601
17.00-18.00	557	8	18	11	594	610
18.00-19.00	523	12	12	12	559	571
19.00-20.00	479	6	8	4	497	502
20.00-21.00	301	1	9	2	313	319
21.00-22.00	231	2	6	3	242	247
22.00-23.00	202	0	2	3	207	211
23.00-24.00	108	0	1	1	110	112
	TOT				10.367	10.802



## ELABORAZIONI GRAFICHE

mercoledì 19 marzo 2025



## RILIEVI AUTOMATICI: RADAR AGG.3

### DATI GENERALI

*SPexSS35 "dei Giori" sud, dir. nord*

*Giorni di rilievo*

*martedì 18 marzo 2025*

*mercoledì 19 marzo 2025*



## VOLUME DI TRAFFICO INTERVALLO TEMPORALE 15 min

*martedì 18 marzo 2025*

	A	M	L	P	Veicoli totali	Veic. eq.
0:00	20	0	3	0	23	25
0:15	14	0	2	0	16	17
0:30	12	0	1	0	13	14
0:45	12	0	2	0	14	15
1:00	15	0	1	1	17	19
1:15	12	0	1	0	13	14
1:30	10	0	1	0	11	12
1:45	10	0	1	0	11	12
2:00	9	0	1	0	10	11
2:15	5	0	0	1	6	7
2:30	7	0	1	0	8	9
2:45	5	0	1	0	6	7
3:00	8	0	1	0	9	10
3:15	5	0	1	0	6	7
3:30	11	0	1	1	13	15
3:45	9	0	1	0	10	11
4:00	9	0	1	1	11	13
4:15	13	0	1	1	15	17
4:30	24	0	2	2	28	31
4:45	38	0	4	2	44	48
5:00	41	1	7	4	53	60
5:15	57	0	6	4	67	74
5:30	94	0	11	6	111	123
5:45	76	1	8	4	89	97
6:00	89	0	8	7	104	115
6:15	147	0	18	13	178	200
6:30	188	1	19	12	220	241
6:45	205	1	16	12	234	254
7:00	222	2	24	15	263	289
7:15	231	6	15	17	269	291
7:30	302	1	21	18	342	377
7:45	289	3	15	20	327	353
8:00	304	5	19	14	342	363
8:15	287	3	16	18	324	349
8:30	224	4	18	16	262	285
8:45	219	1	18	10	248	267
9:00	166	5	12	15	198	217
9:15	153	1	11	9	174	188
9:30	169	3	12	10	193	208
9:45	157	2	12	8	182	197
10:00	153	3	10	8	174	186
10:15	147	1	13	7	168	181
10:30	135	1	11	8	155	168
10:45	133	1	11	8	153	166
11:00	133	1	11	10	155	170
11:15	128	1	11	4	144	153
11:30	126	3	9	8	146	157
11:45	138	0	11	8	157	171
12:00	150	1	11	9	171	185
12:15	100	1	8	6	115	125
12:30	136	1	10	6	153	164
12:45	107	3	7	4	121	127
13:00	130	1	13	4	148	158
13:15	124	2	9	5	140	149
13:30	136	2	12	5	155	165
13:45	140	2	12	9	163	177
14:00	121	1	10	5	137	147
14:15	140	4	11	5	160	169
14:30	108	3	9	8	128	138
14:45	123	1	9	6	139	149
15:00	126	2	11	5	144	154
15:15	119	2	10	5	136	145
15:30	133	1	12	6	152	164
15:45	126	2	9	5	142	151
16:00	144	2	12	7	165	177
16:15	134	1	10	4	149	158
16:30	161	3	13	8	185	198
16:45	132	3	12	6	160	171
17:00	150	3	12	7	172	184
17:15	149	1	11	8	169	182
17:30	146	2	12	6	166	177
17:45	129	4	11	4	148	156
18:00	174	3	5	3	185	189
18:15	167	2	12	5	186	196
18:30	117	3	8	2	130	135
18:45	109	3	5	4	121	126
19:00	121	1	8	5	135	144
19:15	95	1	8	2	106	112
19:30	98	1	8	4	111	119
19:45	99	3	8	4	114	121
20:00	103	2	7	4	116	123
20:15	108	1	7	4	120	127
20:30	81	0	10	1	92	98
20:45	64	0	7	1	72	77
21:00	50	0	6	1	57	61
21:15	49	0	6	1	56	60
21:30	64	1	8	3	75	82
21:45	52	1	5	0	58	60
22:00	51	0	7	1	59	64
22:15	46	0	5	0	51	54
22:30	36	0	5	0	41	44
22:45	28	1	3	0	32	33
23:00	44	0	5	0	49	52
23:15	37	0	4	0	41	43
23:30	24	0	2	0	26	27
23:45	23	0	2	0	25	26

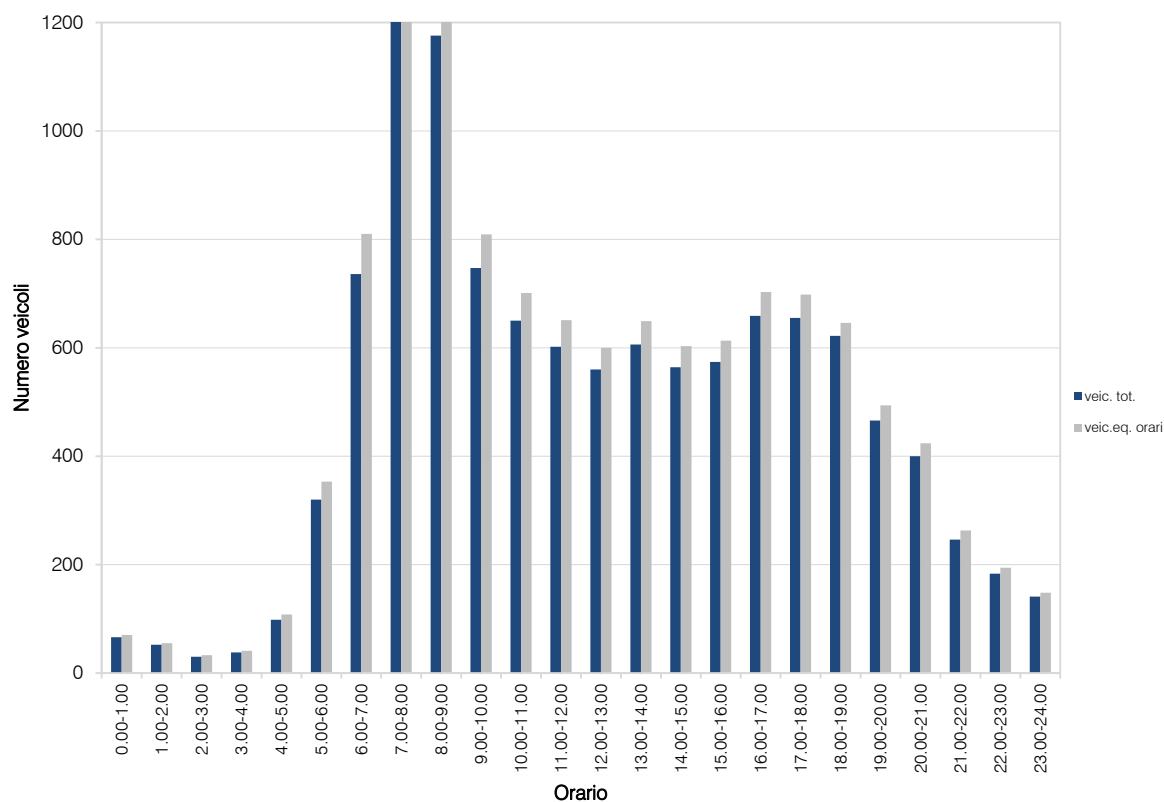
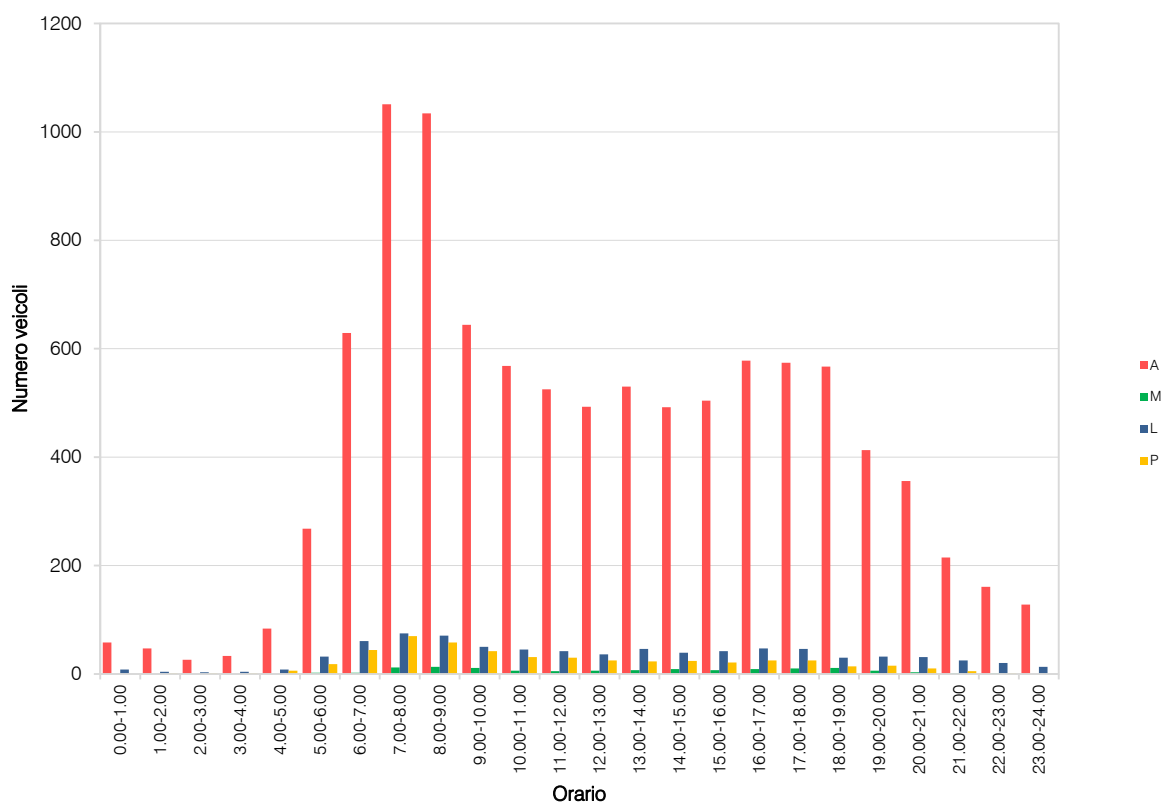
## VOLUME DI TRAFFICO INTERVALLO TEMPORALE 60 min

*martedì 18 marzo 2025*

	<i>A</i>	<i>M</i>	<i>L</i>	<i>P</i>	<i>veicoli totali</i>	<i>veicoli equivalenti orari</i>
0.00-1.00	58	0	8	0	66	70
1.00-2.00	47	0	4	1	52	55
2.00-3.00	26	0	3	1	30	33
3.00-4.00	33	0	4	1	38	41
4.00-5.00	84	0	8	6	98	108
5.00-6.00	268	2	32	18	320	353
6.00-7.00	629	2	61	44	736	810
7.00-8.00	1051	12	75	70	1208	1310
8.00-9.00	1034	13	71	58	1176	1263
9.00-10.00	644	11	50	42	747	809
10.00-11.00	568	6	45	31	650	701
11.00-12.00	525	5	42	30	602	651
12.00-13.00	493	6	36	25	560	600
13.00-14.00	530	7	46	23	606	649
14.00-15.00	492	9	39	24	564	603
15.00-16.00	504	7	42	21	574	613
16.00-17.00	578	9	47	25	659	703
17.00-18.00	574	10	46	25	655	698
18.00-19.00	567	11	30	14	622	646
19.00-20.00	413	6	32	15	466	494
20.00-21.00	356	3	31	10	400	424
21.00-22.00	215	1	25	5	246	263
22.00-23.00	161	1	20	1	183	194
23.00-24.00	128	0	13	0	141	148
	TOT				11.399	12.239

## ELABORAZIONI GRAFICHE

martedì 18 marzo 2025



## VOLUME DI TRAFFICO INTERVALLO TEMPORALE 15 min

mercoledì 19 marzo 2025

	A	M	L	P	Veicoli totali	Veic. eq.
0:00	22	0	3	0	25	27
0:15	14	0	2	0	16	17
0:30	13	0	2	0	15	16
0:45	7	0	1	0	8	9
1:00	11	0	1	0	12	13
1:15	11	0	1	0	12	13
1:30	11	0	3	0	14	16
1:45	9	0	1	0	10	11
2:00	14	0	1	0	15	18
2:15	4	0	0	0	4	4
2:30	3	0	1	0	4	5
2:45	6	0	1	0	7	8
3:00	4	0	0	1	5	6
3:15	7	0	1	1	9	11
3:30	14	0	2	1	17	19
3:45	3	0	0	1	4	5
4:00	9	0	1	1	11	13
4:15	14	0	1	1	16	18
4:30	27	0	2	0	29	30
4:45	38	1	5	1	45	48
5:00	49	0	6	2	57	62
5:15	64	0	7	1	72	77
5:30	100	0	8	7	115	126
5:45	81	1	7	5	94	102
6:00	103	0	7	6	116	126
6:15	145	0	12	7	164	177
6:30	205	1	12	7	225	238
6:45	208	1	15	11	235	253
7:00	233	3	20	14	270	293
7:15	239	7	19	19	284	309
7:30	264	5	12	26	307	337
7:45	300	3	19	24	346	378
8:00	269	3	19	27	318	353
8:15	274	3	19	27	323	358
8:30	264	5	16	20	305	331
8:45	204	0	14	13	231	251
9:00	191	0	16	8	215	231
9:15	157	1	12	7	177	190
9:30	163	1	12	10	187	202
9:45	164	1	11	8	186	199
10:00	140	3	10	9	162	175
10:15	142	1	10	4	157	166
10:30	133	3	8	8	152	163
10:45	118	3	7	8	136	146
11:00	132	1	11	8	152	165
11:15	126	1	10	5	142	152
11:30	105	0	9	3	117	125
11:45	126	3	11	8	148	160
12:00	133	2	9	10	154	168
12:15	125	1	10	4	140	149
12:30	126	3	11	6	146	156
12:45	100	1	8	6	115	125
13:00	124	3	10	6	143	153
13:15	124	3	10	6	143	153
13:30	140	3	9	7	159	169
13:45	158	2	11	8	179	192
14:00	122	1	9	5	137	146
14:15	154	2	10	10	176	190
14:30	129	2	9	8	148	160
14:45	141	1	12	5	159	170
15:00	116	1	9	8	134	146
15:15	130	2	10	8	150	162
15:30	129	1	12	4	146	156
15:45	130	3	9	6	148	157
16:00	149	3	11	8	171	183
16:15	135	1	11	6	153	164
16:30	154	2	11	9	176	190
16:45	160	2	9	6	177	187
17:00	161	4	9	9	183	195
17:15	174	6	12	5	197	205
17:30	172	3	14	5	198	209
17:45	125	1	9	5	140	149
18:00	143	5	11	6	165	174
18:15	132	2	9	6	149	159
18:30	124	5	10	2	141	146
18:45	128	2	7	4	141	148
19:00	115	0	10	4	129	138
19:15	127	2	9	3	141	148
19:30	113	3	9	3	128	134
19:45	106	2	10	5	123	132
20:00	89	1	6	4	100	107
20:15	97	1	9	3	110	117
20:30	82	2	7	2	93	98
20:45	61	1	7	2	71	76
21:00	47	0	3	2	52	56
21:15	54	0	5	0	59	62
21:30	69	0	8	2	79	85
21:45	56	1	6	1	64	68
22:00	70	0	7	0	77	81
22:15	34	1	5	0	40	42
22:30	39	0	5	1	45	49
22:45	38	0	5	0	43	46
23:00	54	0	6	0	60	63
23:15	35	1	4	0	40	42
23:30	31	0	3	0	34	36
23:45	19	0	3	0	22	24

## VOLUME DI TRAFFICO INTERVALLO TEMPORALE 60 min

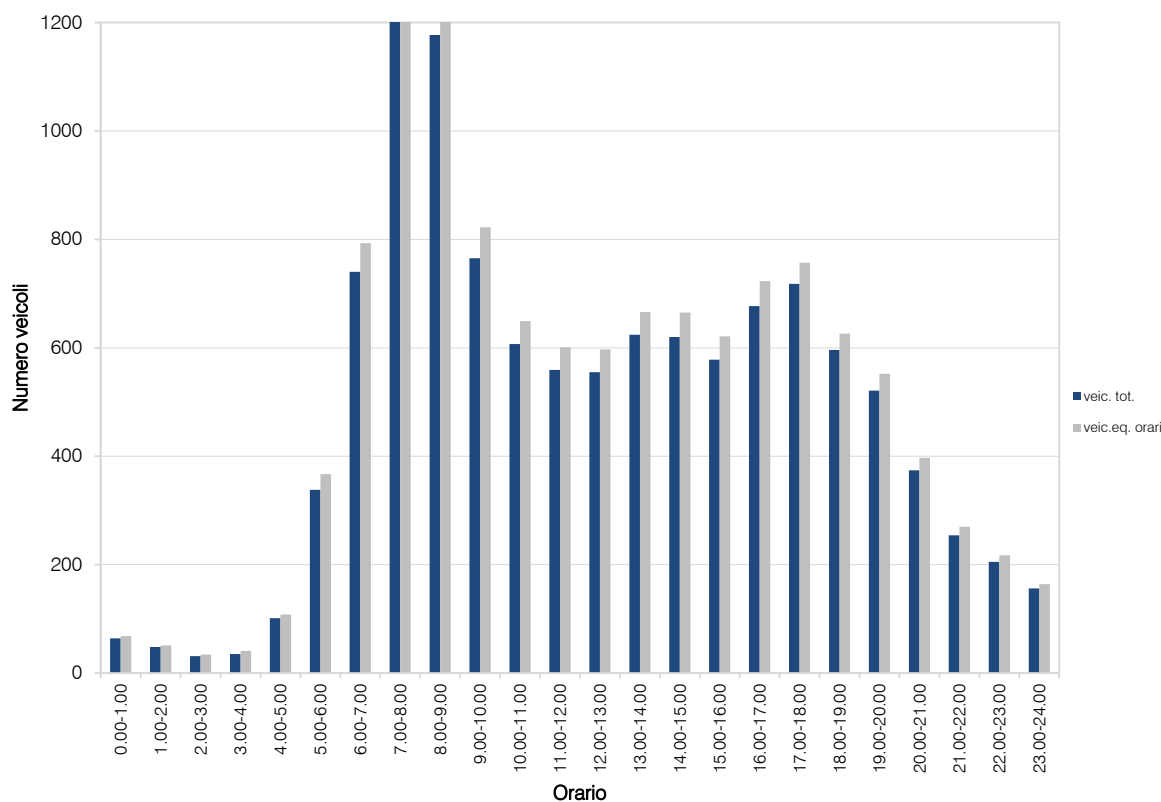
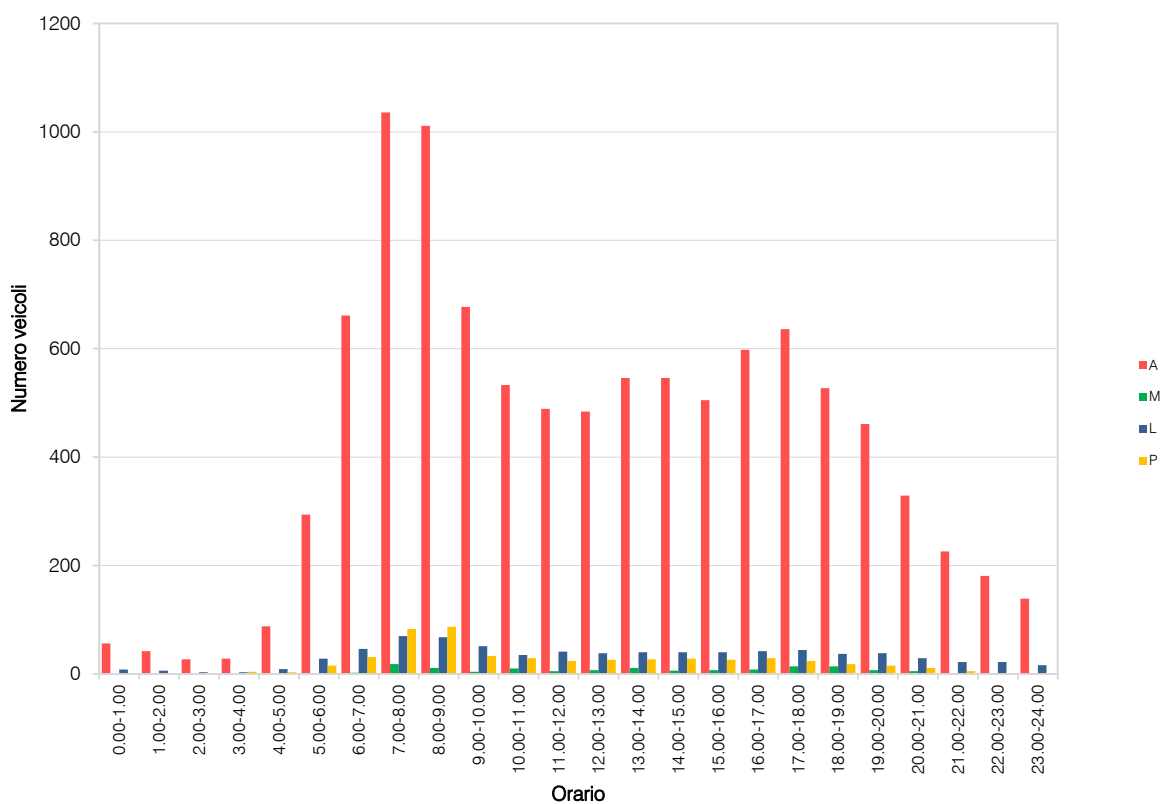
*mercoledì 19 marzo 2025*

	<i>A</i>	<i>M</i>	<i>L</i>	<i>P</i>	<i>veicoli totali</i>	<i>veicoli equivalenti orari</i>
0.00-1.00	56	0	8	0	64	68
1.00-2.00	42	0	6	0	48	51
2.00-3.00	27	0	3	1	31	34
3.00-4.00	28	0	3	4	35	41
4.00-5.00	88	1	9	3	101	108
5.00-6.00	294	1	28	15	338	367
6.00-7.00	661	2	46	31	740	793
7.00-8.00	1036	18	70	83	1207	1316
8.00-9.00	1011	11	68	87	1177	1293
9.00-10.00	677	4	51	33	765	822
10.00-11.00	533	10	35	29	607	649
11.00-12.00	489	5	41	24	559	601
12.00-13.00	484	7	38	26	555	597
13.00-14.00	546	11	40	27	624	666
14.00-15.00	546	6	40	28	620	665
15.00-16.00	505	7	40	26	578	621
16.00-17.00	598	8	42	29	677	723
17.00-18.00	636	14	44	24	718	757
18.00-19.00	527	14	37	18	596	626
19.00-20.00	461	7	38	15	521	552
20.00-21.00	329	5	29	11	374	397
21.00-22.00	226	1	22	5	254	270
22.00-23.00	181	1	22	1	205	217
23.00-24.00	139	1	16	0	156	164
TOT					11.550	12.398



## ELABORAZIONI GRAFICHE

mercoledì 19 marzo 2025



## RILIEVI AUTOMATICI: RADAR AGG.4

### DATI GENERALI

*SPexSS35 "dei Giovi" sud, dir. sud*

*Giorni di rilievo*

*martedì 18 marzo 2025*

*mercoledì 19 marzo 2025*



**VOLUME DI TRAFFICO INTERVALLO TEMPORALE 15 min**
*martedì 18 marzo 2025*

	A	M	L	P	Veicoli totali	Veic. eq.
0:00	47	1	2	2	52	55
0:15	53	0	3	1	57	60
0:30	24	1	2	0	27	28
0:45	30	0	2	0	32	33
1:00	18	0	1	0	19	20
1:15	17	1	1	0	19	19
1:30	10	0	1	1	12	14
1:45	10	0	1	0	11	12
2:00	13	0	0	0	14	15
2:15	6	0	0	1	7	8
2:30	8	0	0	0	8	10
2:45	9	0	0	2	11	13
3:00	7	1	0	0	8	8
3:15	6	0	0	1	7	8
3:30	0	0	0	0	0	0
3:45	5	0	0	0	5	5
4:00	9	0	0	0	9	9
4:15	4	0	1	2	7	10
4:30	10	1	3	0	14	15
4:45	21	0	2	2	25	28
5:00	11	0	2	2	15	18
5:15	28	1	2	2	33	36
5:30	32	1	4	2	39	43
5:45	27	0	1	3	31	35
6:00	47	1	3	5	56	62
6:15	63	0	6	5	74	82
6:30	79	0	6	13	98	114
6:45	107	1	9	13	130	147
7:00	81	1	10	9	102	117
7:15	102	1	10	9	122	136
7:30	135	3	17	7	162	174
7:45	147	3	14	7	171	184
8:00	151	2	11	9	173	187
8:15	147	2	11	9	169	183
8:30	137	2	12	9	160	174
8:45	111	5	10	11	137	151
9:00	113	2	9	4	128	136
9:15	136	1	11	11	159	175
9:30	137	1	13	6	157	169
9:45	143	1	13	7	163	174
10:00	155	3	15	6	179	191
10:15	132	1	11	13	157	175
10:30	146	2	13	17	178	201
10:45	145	1	11	12	169	186
11:00	120	1	12	9	142	157
11:15	144	3	16	12	175	194
11:30	139	1	11	6	157	168
11:45	137	1	11	8	157	170
12:00	132	1	10	10	153	168
12:15	131	1	13	5	150	161
12:30	127	1	11	9	148	162
12:45	178	2	14	10	204	220
13:00	148	1	12	6	167	179
13:15	160	2	14	4	180	190
13:30	139	1	11	6	157	168
13:45	160	1	13	6	180	192
14:00	165	1	11	8	185	198
14:15	185	1	13	12	211	229
14:30	165	1	12	10	192	209
14:45	155	2	12	11	180	194
15:00	174	3	13	14	204	225
15:15	184	3	15	10	212	228
15:30	175	2	14	8	199	213
15:45	172	1	13	7	193	206
16:00	208	2	20	8	238	255
16:15	212	1	13	6	232	244
16:30	212	2	13	5	232	243
16:45	203	3	16	9	231	247
17:00	179	3	13	6	201	212
17:15	201	4	12	5	222	231
17:30	237	3	17	9	266	282
17:45	268	3	18	10	299	317
18:00	234	2	15	8	259	274
18:15	236	3	15	6	260	272
18:30	258	3	18	6	285	299
18:45	261	3	18	6	288	302
19:00	231	2	13	3	249	258
19:15	205	1	13	5	224	235
19:30	189	3	10	5	207	216
19:45	191	1	11	3	206	214
20:00	188	1	13	3	205	214
20:15	155	0	8	5	168	177
20:30	142	1	7	1	151	155
20:45	128	1	7	2	138	143
21:00	117	1	6	1	125	129
21:15	105	0	6	0	111	114
21:30	87	1	5	0	92	95
21:45	92	1	5	1	106	109
22:00	84	0	5	2	91	96
22:15	101	1	5	0	107	109
22:30	77	0	4	0	81	83
22:45	85	0	4	0	89	91
23:00	65	1	5	0	71	73
23:15	82	0	4	0	86	88
23:30	61	1	3	0	65	66
23:45	61	1	3	0	65	66

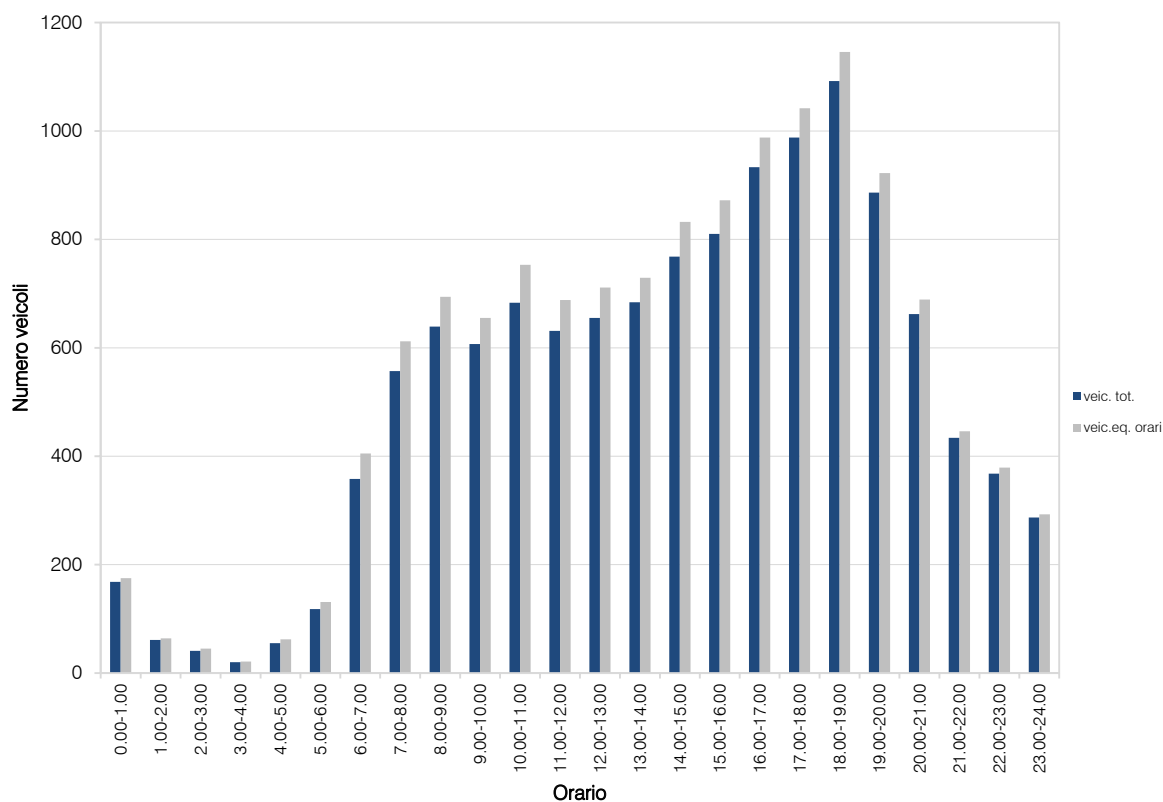
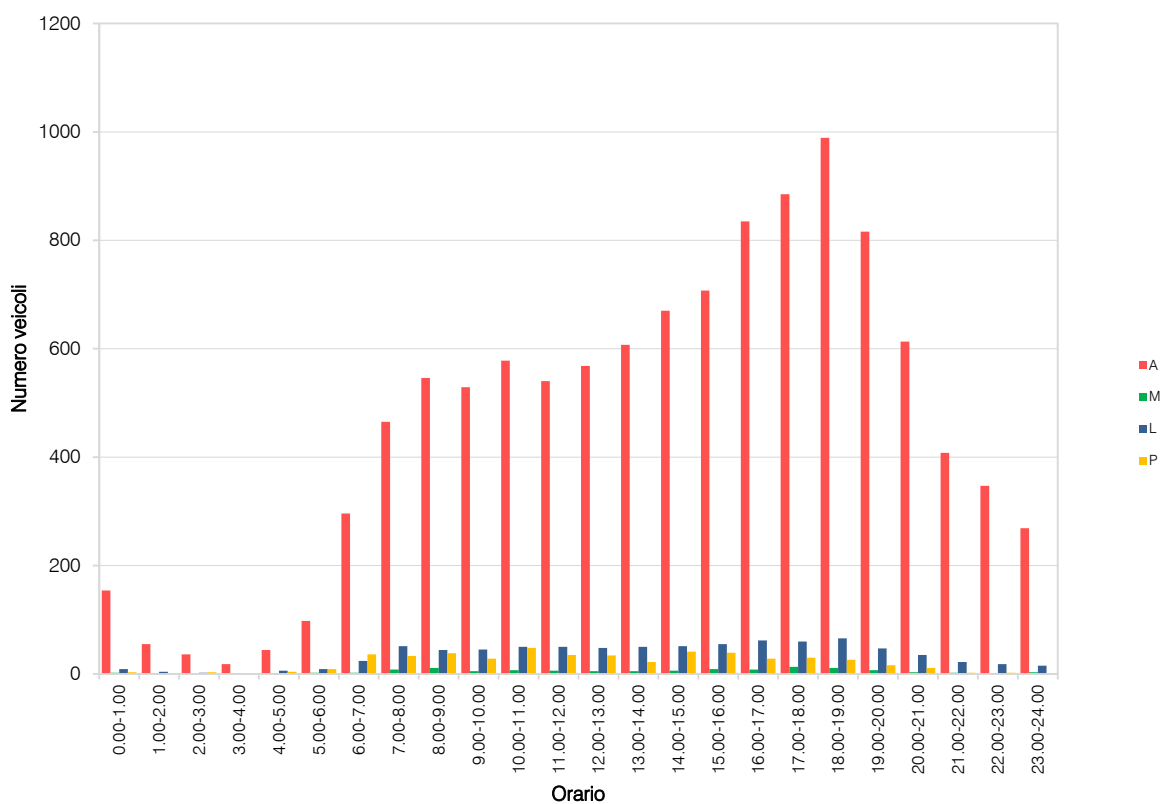
## VOLUME DI TRAFFICO INTERVALLO TEMPORALE 60 min

*martedì 18 marzo 2025*

	<i>A</i>	<i>M</i>	<i>L</i>	<i>P</i>	<i>veicoli totali</i>	<i>veicoli equivalenti orari</i>
0.00-1.00	154	2	9	3	168	175
1.00-2.00	55	1	4	1	61	64
2.00-3.00	36	0	2	3	41	45
3.00-4.00	18	1	0	1	20	21
4.00-5.00	44	1	6	4	55	62
5.00-6.00	98	2	9	9	118	131
6.00-7.00	296	2	24	36	358	405
7.00-8.00	465	8	51	33	557	612
8.00-9.00	546	11	44	38	639	694
9.00-10.00	529	5	45	28	607	655
10.00-11.00	578	7	50	48	683	753
11.00-12.00	540	6	50	35	631	688
12.00-13.00	568	5	48	34	655	711
13.00-14.00	607	5	50	22	684	729
14.00-15.00	670	6	51	41	768	832
15.00-16.00	707	9	55	39	810	872
16.00-17.00	835	8	62	28	933	988
17.00-18.00	885	13	60	30	988	1042
18.00-19.00	989	11	66	26	1092	1146
19.00-20.00	816	7	47	16	886	922
20.00-21.00	613	3	35	11	662	689
21.00-22.00	408	2	22	2	434	446
22.00-23.00	347	1	18	2	368	379
23.00-24.00	269	3	15	0	287	293
	TOT				12.505	13.354

**ELABORAZIONI GRAFICHE**

martedì 18 marzo 2025



**VOLUME DI TRAFFICO INTERVALLO TEMPORALE 15 min**
*mercoledì 19 marzo 2025*

	A	M	L	P	Veicoli totali	Veic. eq.
0:00	57	0	2	2	61	64
0:15	68	1	4	1	74	77
0:30	48	0	2	2	52	55
0:45	29	0	1	1	31	33
1:00	22	1	1	2	26	28
1:15	14	0	1	1	16	18
1:30	12	0	0	1	13	14
1:45	14	0	1	3	18	22
2:00	21	1	0	3	25	29
2:15	3	1	0	0	4	4
2:30	12	0	0	2	14	16
2:45	7	1	0	1	9	10
3:00	8	0	1	1	10	12
3:15	5	0	0	2	7	9
3:30	6	0	0	1	7	8
3:45	0	0	0	2	2	4
4:00	6	0	0	1	7	8
4:15	3	0	1	0	4	5
4:30	8	0	0	1	9	10
4:45	19	0	1	1	21	23
5:00	13	0	2	1	16	18
5:15	16	0	1	3	20	24
5:30	33	0	1	3	37	41
5:45	30	1	3	3	37	41
6:00	32	1	4	0	37	39
6:15	60	1	7	9	77	89
6:30	81	1	7	19	108	130
6:45	98	1	7	13	119	135
7:00	90	0	8	8	106	118
7:15	108	0	10	10	128	143
7:30	121	1	10	7	139	151
7:45	165	1	14	10	190	207
8:00	147	2	14	9	172	187
8:15	140	2	15	4	161	172
8:30	122	2	10	7	141	152
8:45	120	2	8	10	140	153
9:00	118	1	6	8	133	144
9:15	131	1	10	6	148	159
9:30	116	1	9	6	132	142
9:45	129	2	12	15	158	178
10:00	121	1	12	5	139	150
10:15	152	3	12	10	177	192
10:30	143	3	15	8	169	183
10:45	137	1	16	9	163	180
11:00	144	2	14	10	170	186
11:15	123	2	11	7	143	155
11:30	152	1	12	14	179	199
11:45	141	2	11	9	163	177
12:00	131	1	12	14	158	178
12:15	146	1	13	7	167	180
12:30	154	0	13	14	181	202
12:45	184	2	12	12	210	227
13:00	160	1	11	11	183	199
13:15	178	2	12	7	199	211
13:30	159	1	12	8	180	194
13:45	180	2	12	10	204	219
14:00	172	1	14	5	192	204
14:15	195	3	16	14	228	249
14:30	186	2	11	17	216	238
14:45	190	2	17	9	218	235
15:00	179	3	8	10	200	213
15:15	191	4	15	9	219	234
15:30	197	1	13	9	220	235
15:45	211	3	15	9	238	253
16:00	190	5	14	4	213	222
16:15	198	4	11	8	221	233
16:30	195	1	9	7	212	223
16:45	234	1	14	4	253	264
17:00	197	4	9	4	214	221
17:15	216	3	14	8	241	255
17:30	203	4	13	7	227	239
17:45	239	1	11	9	260	274
18:00	255	4	14	4	277	286
18:15	251	4	13	8	276	289
18:30	240	2	12	8	262	275
18:45	262	2	14	4	282	292
19:00	239	1	13	3	256	265
19:15	267	1	15	2	285	294
19:30	238	2	11	6	257	268
19:45	216	2	12	3	233	241
20:00	195	2	8	6	211	220
20:15	166	0	8	4	178	186
20:30	152	1	6	0	159	162
20:45	139	2	7	1	149	153
21:00	125	1	5	3	134	139
21:15	130	1	5	0	136	138
21:30	108	0	4	0	112	114
21:45	108	1	4	0	113	115
22:00	95	0	4	0	99	101
22:15	115	1	6	1	123	127
22:30	94	1	4	0	99	101
22:45	74	1	3	1	79	81
23:00	67	1	4	0	72	74
23:15	62	0	3	2	67	71
23:30	68	0	3	0	71	73
23:45	62	1	3	0	66	67

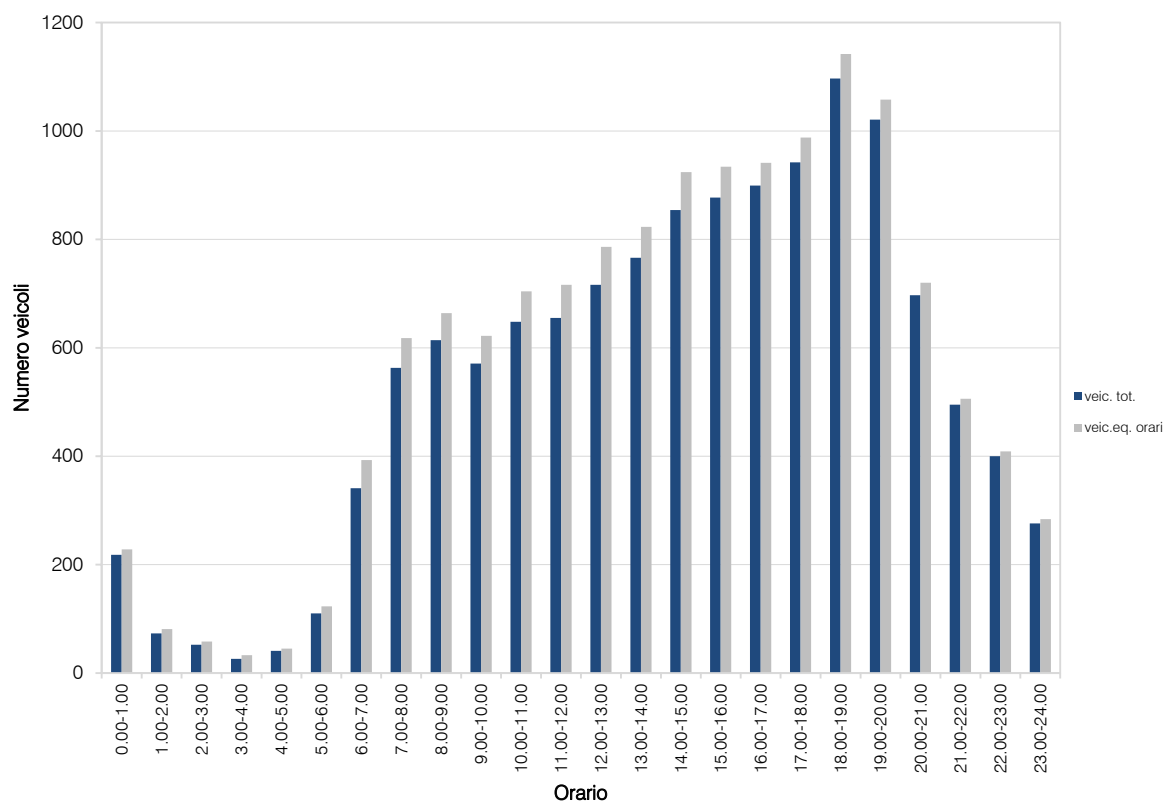
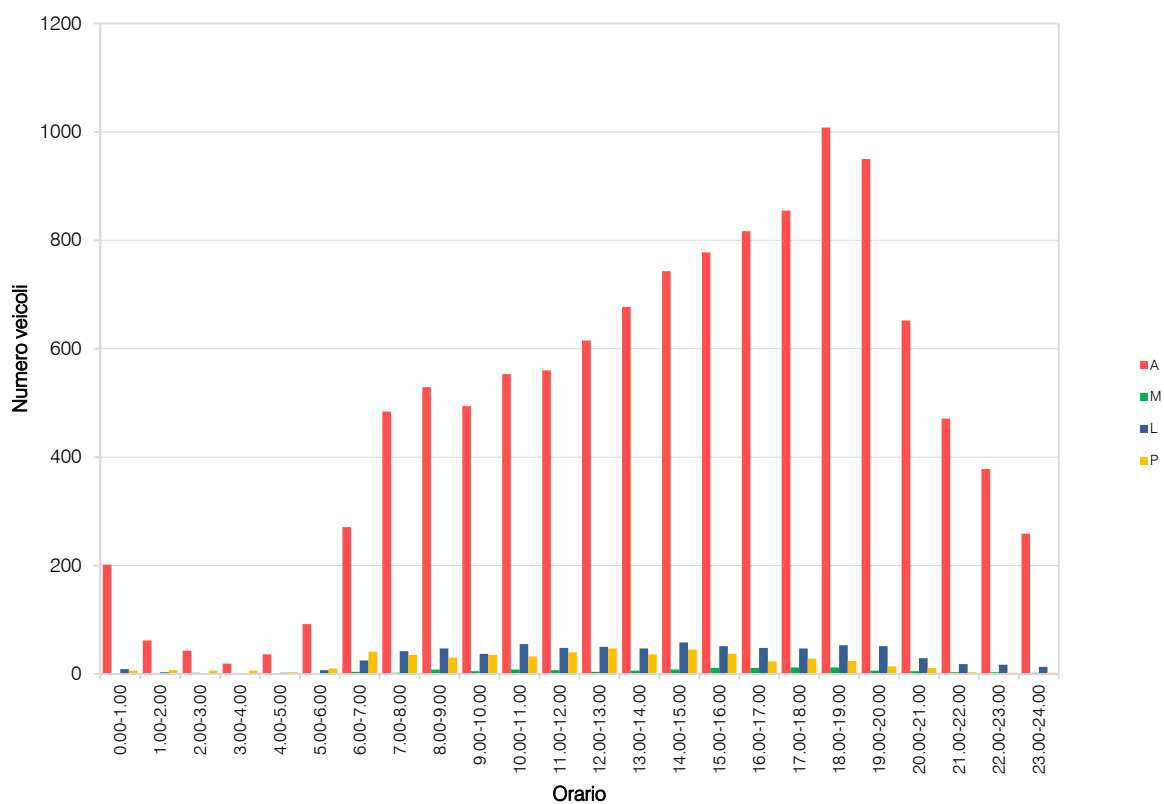
**VOLUME DI TRAFFICO INTERVALLO TEMPORALE 60 min**
*mercoledì 19 marzo 2025*

	<i>A</i>	<i>M</i>	<i>L</i>	<i>P</i>	<i>veicoli totali</i>	<i>veicoli equivalenti orari</i>
0.00-1.00	202	1	9	6	218	228
1.00-2.00	62	1	3	7	73	81
2.00-3.00	43	2	1	6	52	58
3.00-4.00	19	0	1	6	26	33
4.00-5.00	36	0	2	3	41	45
5.00-6.00	92	1	7	10	110	123
6.00-7.00	271	4	25	41	341	393
7.00-8.00	484	2	42	35	563	618
8.00-9.00	529	8	47	30	614	664
9.00-10.00	494	5	37	35	571	622
10.00-11.00	553	8	55	32	648	704
11.00-12.00	560	7	48	40	655	716
12.00-13.00	615	4	50	47	716	786
13.00-14.00	677	6	47	36	766	823
14.00-15.00	743	8	58	45	854	924
15.00-16.00	778	11	51	37	877	934
16.00-17.00	817	11	48	23	899	941
17.00-18.00	855	12	47	28	942	988
18.00-19.00	1008	12	53	24	1097	1142
19.00-20.00	950	6	51	14	1021	1058
20.00-21.00	652	5	29	11	697	720
21.00-22.00	471	3	18	3	495	506
22.00-23.00	378	3	17	2	400	409
23.00-24.00	259	2	13	2	276	284
	TOT				12.952	13.800



## ELABORAZIONI GRAFICHE

mercoledì 19 marzo 2025



## RILIEVI AUTOMATICI: RADAR AGG.5

### DATI GENERALI

*SP40 "Binasca" ovest, dir. ovest*

*Giorni di rilievo*

*martedì 18 marzo 2025*

*mercoledì 19 marzo 2025*



## VOLUME DI TRAFFICO INTERVALLO TEMPORALE 15 min

*martedì 18 marzo 2025*

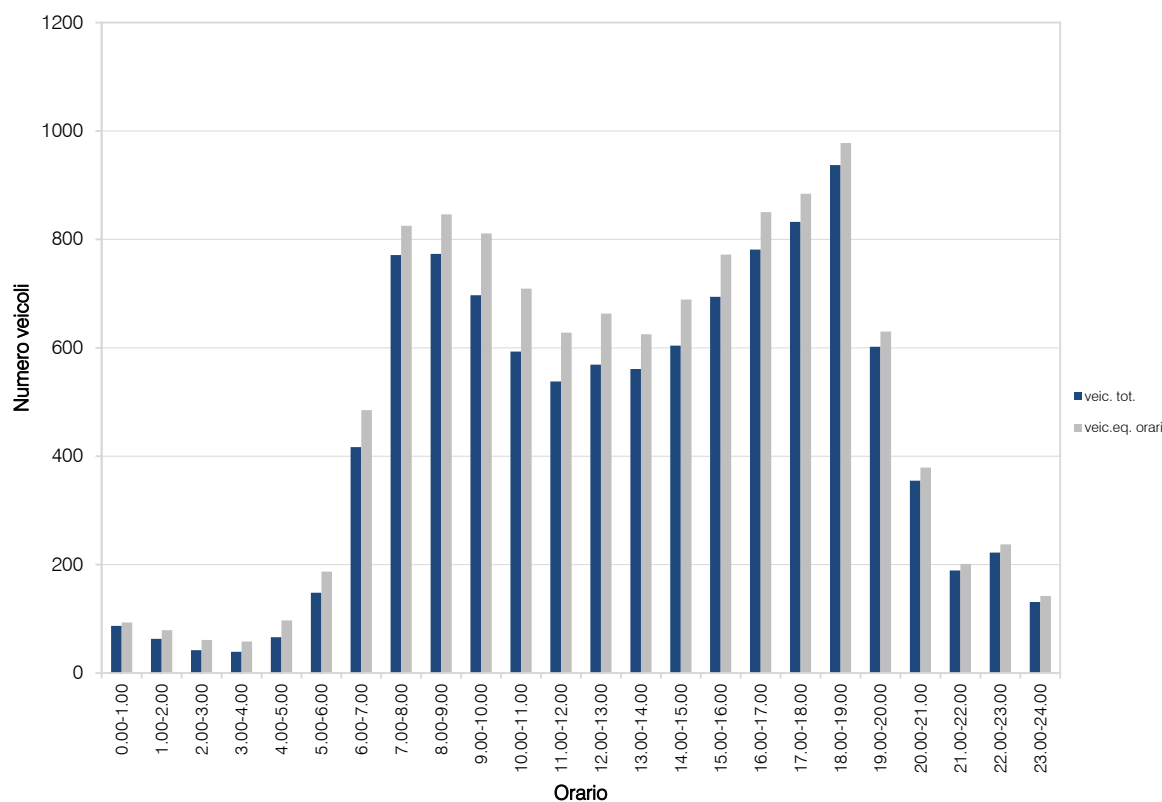
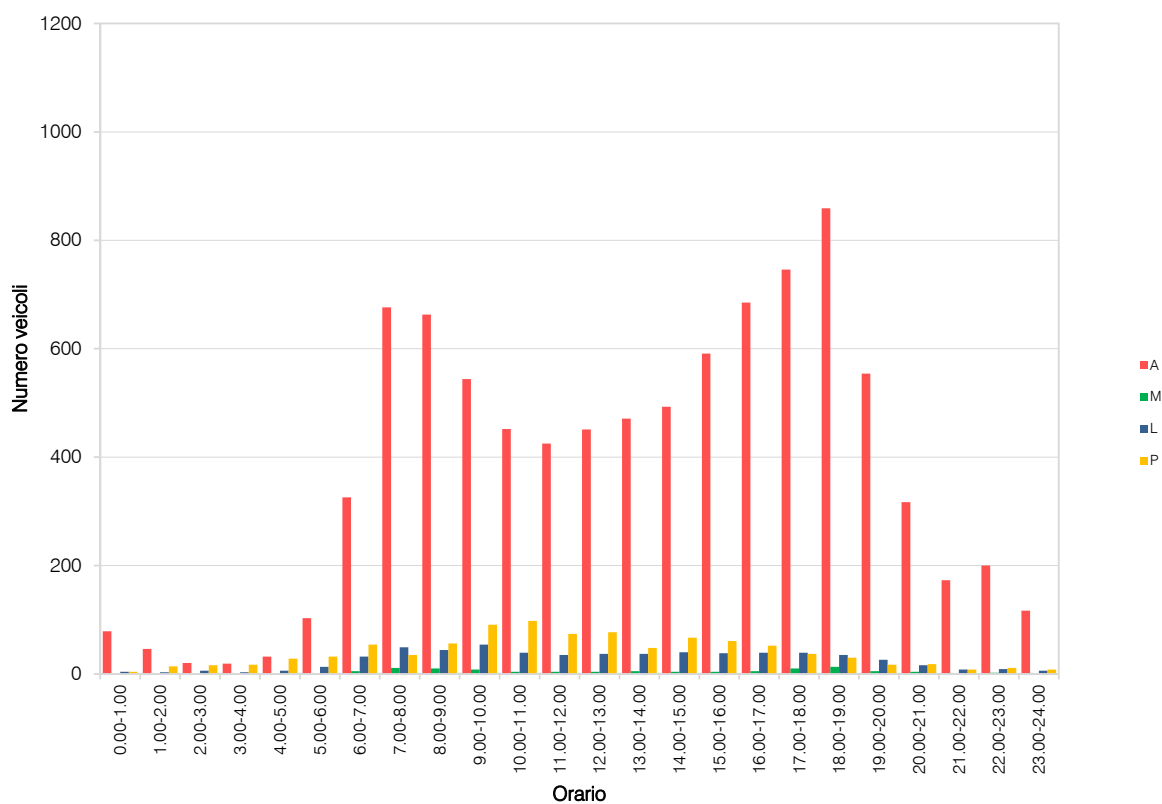
	A	M	L	P	Veicoli totali	Veic. eq.
0:00	28	0	1	1	30	32
0:15	21	0	1	2	24	27
0:30	15	0	1	0	16	17
0:45	15	0	1	1	17	19
1:00	16	0	1	3	20	24
1:15	6	0	1	3	10	14
1:30	11	0	1	5	17	23
1:45	13	0	0	3	16	19
2:00	7	0	3	4	14	20
2:15	3	0	1	5	9	7
2:30	6	0	1	4	11	16
2:45	4	0	1	7	12	20
3:00	1	0	2	2	5	8
3:15	9	0	0	5	14	19
3:30	3	0	1	3	7	11
3:45	6	0	0	7	13	20
4:00	5	0	2	5	12	18
4:15	9	0	3	8	20	30
4:30	6	0	0	8	14	22
4:45	12	0	1	7	20	28
5:00	18	0	4	10	32	44
5:15	28	0	4	5	37	44
5:30	26	0	3	7	36	45
5:45	31	0	2	10	43	54
6:00	41	0	9	14	64	83
6:15	54	1	5	12	72	86
6:30	107	2	11	18	138	161
6:45	124	2	7	10	143	156
7:00	145	2	10	10	167	181
7:15	170	3	9	7	189	199
7:30	183	3	15	6	207	219
7:45	178	3	15	12	208	226
8:00	187	3	10	14	214	232
8:15	180	3	12	11	206	222
8:30	164	2	9	15	190	209
8:45	132	2	13	16	163	185
9:00	123	2	9	20	154	178
9:15	151	2	17	23	193	224
9:30	140	3	13	21	177	203
9:45	130	1	15	27	173	207
10:00	132	1	11	27	171	203
10:15	100	1	9	26	136	166
10:30	109	1	8	21	139	164
10:45	111	1	11	24	147	176
11:00	92	1	8	25	126	155
11:15	119	1	11	16	147	168
11:30	96	1	10	8	115	128
11:45	118	1	6	25	150	178
12:00	101	1	13	17	132	155
12:15	115	1	7	19	142	164
12:30	118	1	10	21	150	176
12:45	117	1	7	20	145	168
13:00	120	2	13	17	152	175
13:15	123	1	9	14	147	165
13:30	105	1	7	11	124	138
13:45	123	1	8	6	138	148
14:00	125	1	9	19	154	177
14:15	123	1	12	9	145	160
14:30	115	1	9	16	141	161
14:45	130	1	10	23	164	192
15:00	152	1	10	15	178	198
15:15	149	1	6	18	174	195
15:30	150	1	9	14	174	192
15:45	140	1	13	14	168	188
16:00	164	2	8	19	193	215
16:15	166	1	11	12	190	207
16:30	175	1	10	12	198	215
16:45	180	1	8	9	200	214
17:00	148	2	8	7	165	175
17:15	196	2	10	9	217	230
17:30	216	3	11	10	240	254
17:45	186	3	10	11	210	225
18:00	207	2	11	10	230	245
18:15	222	5	8	8	243	253
18:30	235	4	8	9	256	267
18:45	195	2	8	3	208	214
19:00	149	2	8	5	164	172
19:15	166	1	7	3	177	183
19:30	132	1	6	3	142	148
19:45	107	1	5	6	119	127
20:00	90	1	5	5	101	108
20:15	86	1	4	6	97	105
20:30	72	1	4	5	82	89
20:45	69	1	3	2	75	78
21:00	42	0	2	1	45	47
21:15	51	0	2	1	54	56
21:30	42	0	1	2	47	51
21:45	38	0	1	4	43	48
22:00	47	1	3	0	51	52
22:15	57	0	2	7	66	74
22:30	42	0	2	2	46	49
22:45	54	1	2	2	59	62
23:00	43	0	3	2	48	52
23:15	24	0	1	0	25	26
23:30	22	0	1	3	26	30
23:45	28	0	1	3	32	36

**VOLUME DI TRAFFICO INTERVALLO TEMPORALE 60 min**
*martedì 18 marzo 2025*

	<i>A</i>	<i>M</i>	<i>L</i>	<i>P</i>	<i>veicoli totali</i>	<i>veicoli equivalenti orari</i>
0.00-1.00	79	0	4	4	87	93
1.00-2.00	46	0	3	14	63	79
2.00-3.00	20	0	6	16	42	61
3.00-4.00	19	0	3	17	39	58
4.00-5.00	32	0	6	28	66	97
5.00-6.00	103	0	13	32	148	187
6.00-7.00	326	5	32	54	417	485
7.00-8.00	676	11	49	35	771	825
8.00-9.00	663	10	44	56	773	846
9.00-10.00	544	8	54	91	697	811
10.00-11.00	452	4	39	98	593	709
11.00-12.00	425	4	35	74	538	628
12.00-13.00	451	4	37	77	569	663
13.00-14.00	471	5	37	48	561	625
14.00-15.00	493	4	40	67	604	689
15.00-16.00	591	4	38	61	694	772
16.00-17.00	685	5	39	52	781	850
17.00-18.00	746	10	39	37	832	884
18.00-19.00	859	13	35	30	937	978
19.00-20.00	554	5	26	17	602	630
20.00-21.00	317	4	16	18	355	379
21.00-22.00	173	0	8	8	189	201
22.00-23.00	200	2	9	11	222	237
23.00-24.00	117	0	6	8	131	142
	TOT				10.711	11.929

## ELABORAZIONI GRAFICHE

martedì 18 marzo 2025



## VOLUME DI TRAFFICO INTERVALLO TEMPORALE 15 min

mercoledì 19 marzo 2025

	A	M	L	P	Veicoli totali	Veic. eq.
0:00	25	0	2	2	29	32
0:15	19	0	1	2	22	25
0:30	14	0	1	3	18	22
0:45	8	0	0	2	10	12
1:00	8	0	0	3	11	14
1:15	11	0	0	5	16	21
1:30	10	0	1	3	14	18
1:45	11	0	0	3	14	17
2:00	8	0	1	3	11	14
2:15	2	0	1	3	6	10
2:30	3	0	0	1	4	5
2:45	3	0	1	1	5	7
3:00	3	0	1	4	8	13
3:15	4	0	1	4	9	14
3:30	5	0	3	4	12	18
3:45	4	0	1	2	7	10
4:00	4	0	1	8	13	22
4:15	9	0	0	9	18	27
4:30	10	0	3	5	18	25
4:45	11	0	1	5	21	31
5:00	10	0	2	5	17	23
5:15	22	0	2	7	31	39
5:30	30	0	5	8	43	54
5:45	29	0	3	9	41	52
6:00	37	0	5	14	56	73
6:15	71	1	12	14	98	118
6:30	104	2	6	19	131	152
6:45	118	1	10	14	143	162
7:00	143	3	10	11	167	182
7:15	130	2	8	8	148	159
7:30	184	4	8	8	204	214
7:45	200	4	7	8	219	229
8:00	183	4	8	9	204	215
8:15	145	2	15	12	174	193
8:30	150	2	13	9	174	189
8:45	153	2	11	12	178	195
9:00	138	2	11	23	174	202
9:15	134	2	16	21	173	201
9:30	170	2	15	22	209	238
9:45	140	2	14	24	182	213
10:00	153	2	15	24	194	228
10:15	151	2	15	38	206	251
10:30	122	2	11	26	161	192
10:45	105	1	13	16	135	157
11:00	119	1	12	14	146	166
11:15	100	1	7	20	128	151
11:30	103	1	6	19	129	151
11:45	122	1	10	19	152	176
12:00	105	1	7	20	133	156
12:15	130	1	8	18	157	179
12:30	104	1	11	17	135	157
12:45	124	1	10	19	154	178
13:00	113	1	6	14	134	151
13:15	141	1	12	14	168	188
13:30	115	1	9	20	145	169
13:45	123	1	13	10	147	163
14:00	131	1	15	18	165	190
14:15	146	2	10	14	172	190
14:30	138	1	12	20	172	198
14:45	150	2	11	13	176	194
15:00	144	1	6	8	159	170
15:15	167	1	11	20	199	224
15:30	142	0	11	15	168	189
15:45	170	1	11	17	199	221
16:00	142	1	8	17	168	189
16:15	139	2	6	8	155	165
16:30	178	2	13	14	207	227
16:45	172	1	7	10	190	203
17:00	191	4	8	10	213	225
17:15	172	2	6	8	188	198
17:30	219	4	10	9	242	254
17:45	199	3	8	14	224	241
18:00	225	2	9	8	244	256
18:15	207	2	12	7	228	240
18:30	205	2	9	4	220	228
18:45	227	3	11	11	252	267
19:00	198	3	7	10	218	230
19:15	207	2	11	8	228	241
19:30	151	2	7	3	163	169
19:45	132	1	5	5	143	150
20:00	98	1	5	4	108	114
20:15	83	1	3	5	92	98
20:30	67	1	3	4	75	80
20:45	61	1	4	5	71	78
21:00	62	1	3	3	69	73
21:15	60	1	3	2	66	69
21:30	54	0	4	3	61	66
21:45	59	0	3	3	65	70
22:00	62	1	2	3	68	72
22:15	74	0	4	4	82	88
22:30	46	0	2	2	50	53
22:45	41	0	2	3	46	50
23:00	35	0	2	4	41	46
23:15	33	0	1	2	36	39
23:30	29	0	2	0	31	32
23:45	20	0	1	2	23	26

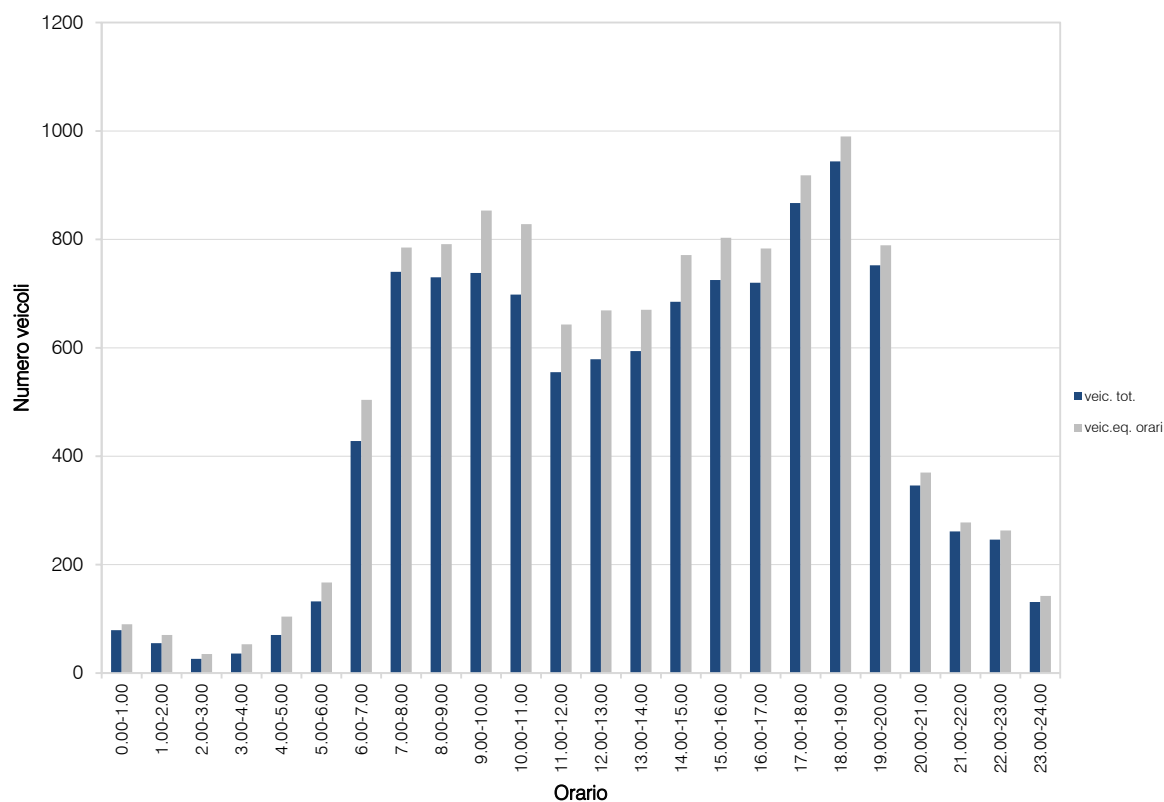
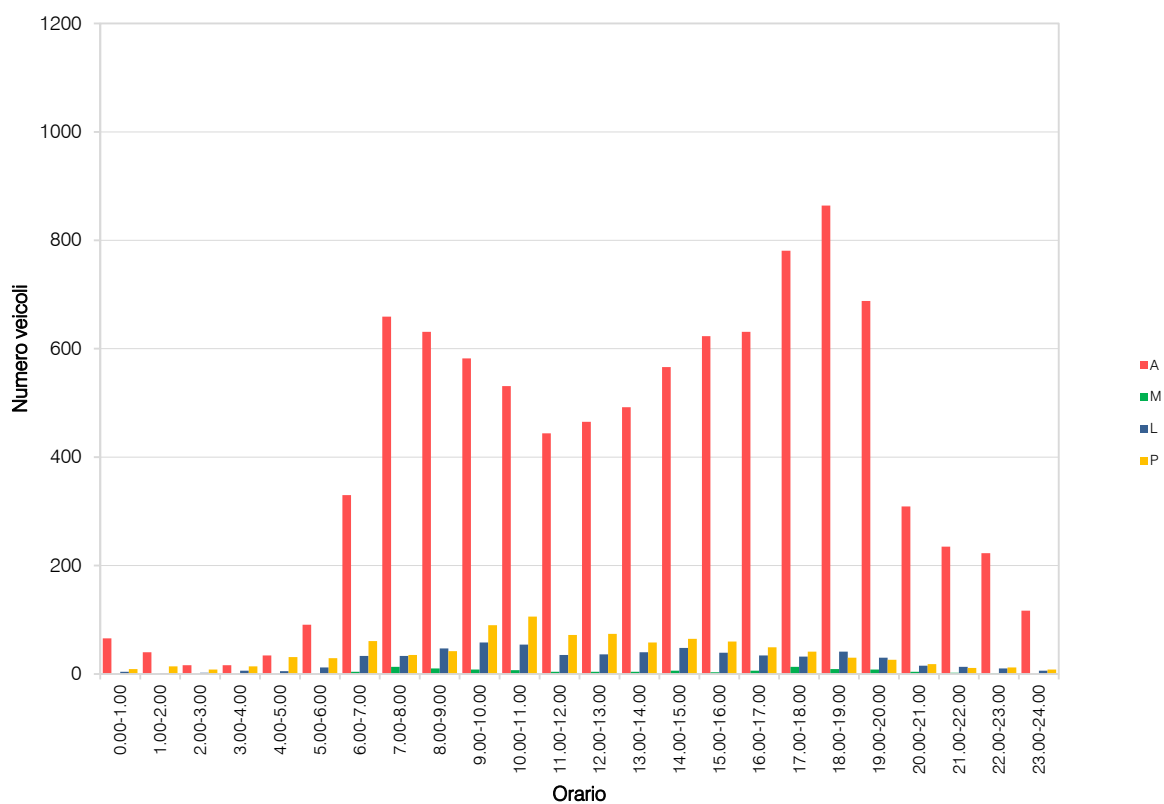
**VOLUME DI TRAFFICO INTERVALLO TEMPORALE 60 min**
*mercoledì 19 marzo 2025*

	<i>A</i>	<i>M</i>	<i>L</i>	<i>P</i>	<i>veicoli totali</i>	<i>veicoli equivalenti orari</i>
0.00-1.00	66	0	4	9	79	90
1.00-2.00	40	0	1	14	55	70
2.00-3.00	16	0	2	8	26	35
3.00-4.00	16	0	6	14	36	53
4.00-5.00	34	0	5	31	70	104
5.00-6.00	91	0	12	29	132	167
6.00-7.00	330	4	33	61	428	504
7.00-8.00	659	13	33	35	740	785
8.00-9.00	631	10	47	42	730	791
9.00-10.00	582	8	58	90	738	853
10.00-11.00	531	7	54	106	698	828
11.00-12.00	444	4	35	72	555	643
12.00-13.00	465	4	36	74	579	669
13.00-14.00	492	4	40	58	594	670
14.00-15.00	566	6	48	65	685	771
15.00-16.00	623	3	39	60	725	803
16.00-17.00	631	6	34	49	720	783
17.00-18.00	781	13	32	41	867	918
18.00-19.00	864	9	41	30	944	990
19.00-20.00	688	8	30	26	752	789
20.00-21.00	309	4	15	18	346	370
21.00-22.00	235	2	13	11	261	278
22.00-23.00	223	1	10	12	246	263
23.00-24.00	117	0	6	8	131	142
	TOT				11.137	12.369



## ELABORAZIONI GRAFICHE

mercoledì 19 marzo 2025



## RILIEVI AUTOMATICI: RADAR AGG.6

### DATI GENERALI

*SP40 "Binasca" ovest, dir. est*

*Giorni di rilievo*

*martedì 18 marzo 2025*

*mercoledì 19 marzo 2025*



## VOLUME DI TRAFFICO INTERVALLO TEMPORALE 15 min

*martedì 18 marzo 2025*

	A	M	L	P	Veicoli totali	Veic. eq.
0:00	19	0	1	2	22	25
0:15	18	0	1	2	21	24
0:30	17	0	2	1	20	22
0:45	18	0	1	0	19	20
1:00	16	0	1	5	22	28
1:15	11	0	0	2	13	15
1:30	11	0	0	2	13	15
1:45	12	0	0	2	14	16
2:00	10	0	1	2	12	14
2:15	4	0	1	1	7	10
2:30	7	0	0	7	14	21
2:45	6	0	0	2	8	10
3:00	5	0	0	4	9	13
3:15	6	0	0	3	9	12
3:30	4	0	3	0	7	9
3:45	3	0	1	2	6	9
4:00	5	0	0	5	10	15
4:15	4	0	1	4	9	14
4:30	9	0	2	7	17	25
4:45	19	0	2	6	27	34
5:00	24	0	2	4	32	37
5:15	43	0	3	8	54	64
5:30	45	0	4	6	55	63
5:45	33	0	2	7	42	50
6:00	46	0	4	4	54	60
6:15	101	0	5	15	121	139
6:30	73	0	4	12	89	103
6:45	143	2	9	11	165	180
7:00	155	1	8	28	192	224
7:15	185	2	13	18	218	242
7:30	177	2	19	16	209	234
7:45	173	2	13	19	207	232
8:00	179	4	14	16	213	234
8:15	182	3	15	17	217	240
8:30	227	3	18	23	271	302
8:45	210	2	15	25	252	284
9:00	176	2	20	19	217	245
9:15	157	1	15	18	192	217
9:30	120	1	11	7	139	151
9:45	110	2	11	14	136	154
10:00	129	2	8	18	157	178
10:15	124	1	12	20	157	183
10:30	123	1	8	18	150	172
10:45	121	0	14	7	142	156
11:00	114	1	13	19	147	172
11:15	102	1	9	18	130	152
11:30	105	1	5	24	135	161
11:45	106	1	8	17	132	153
12:00	146	1	11	17	177	199
12:15	95	1	12	18	126	150
12:30	109	1	9	16	135	155
12:45	108	1	7	13	129	145
13:00	107	0	8	9	124	137
13:15	115	2	9	11	137	152
13:30	125	0	7	15	147	166
13:45	111	2	12	11	136	152
14:00	115	1	10	8	134	147
14:15	119	2	11	10	142	157
14:30	131	1	12	26	170	202
14:45	107	1	6	19	133	155
15:00	108	1	10	14	133	152
15:15	125	2	8	13	148	164
15:30	112	1	8	16	137	157
15:45	115	0	9	16	140	161
16:00	131	2	9	11	153	168
16:15	139	1	9	9	158	171
16:30	132	2	13	17	164	187
16:45	167	2	11	8	188	201
17:00	217	4	16	21	258	285
17:15	190	3	14	14	221	241
17:30	144	3	11	20	198	222
17:45	132	1	9	11	153	168
18:00	135	3	6	6	150	158
18:15	127	2	7	7	143	153
18:30	116	2	7	7	132	142
18:45	102	1	4	7	114	123
19:00	112	2	5	5	124	131
19:15	87	1	6	12	116	131
19:30	82	1	4	5	92	99
19:45	98	0	5	6	109	118
20:00	62	0	3	5	70	77
20:15	67	0	3	9	79	90
20:30	57	0	2	2	61	64
20:45	47	0	2	6	55	62
21:00	58	0	3	8	69	79
21:15	49	0	3	3	55	60
21:30	52	0	1	7	62	71
21:45	33	0	1	3	37	41
22:00	47	0	2	7	56	64
22:15	41	0	2	5	48	54
22:30	40	0	2	3	45	49
22:45	34	0	1	3	38	42
23:00	28	0	1	2	31	34
23:15	34	0	1	1	36	38
23:30	21	0	1	0	22	23
23:45	21	0	1	1	23	25

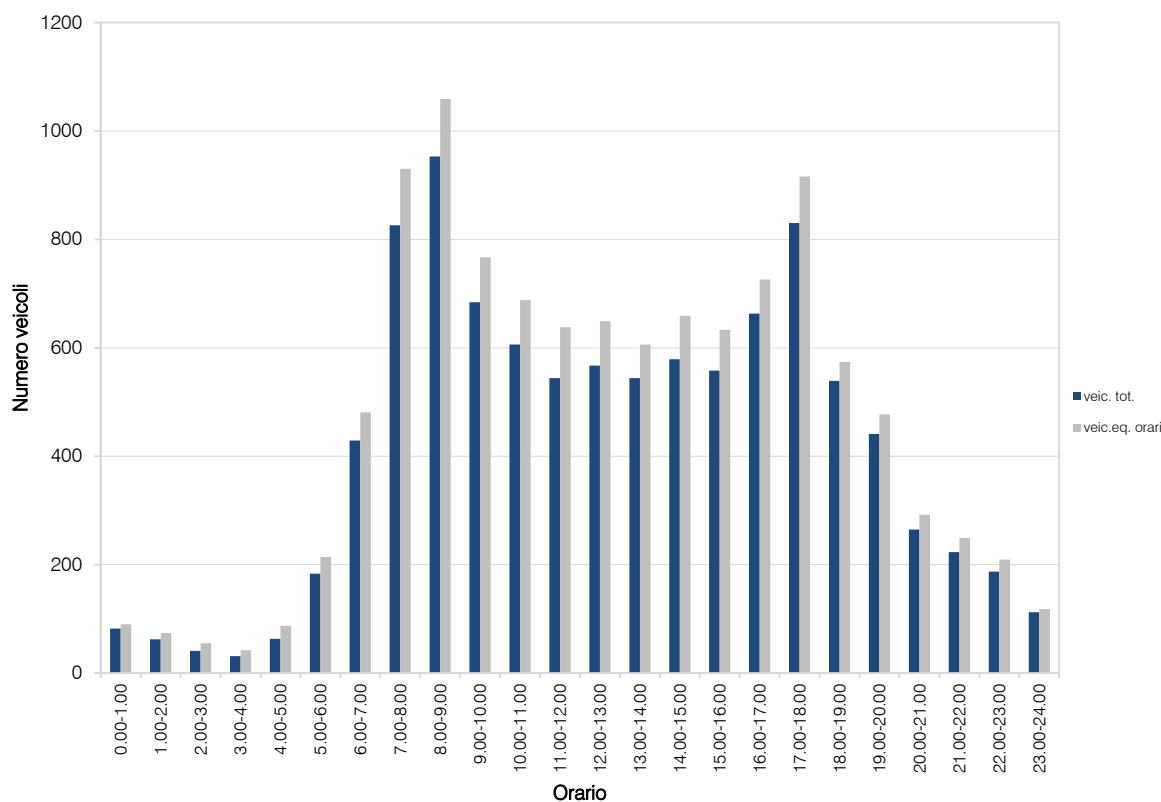
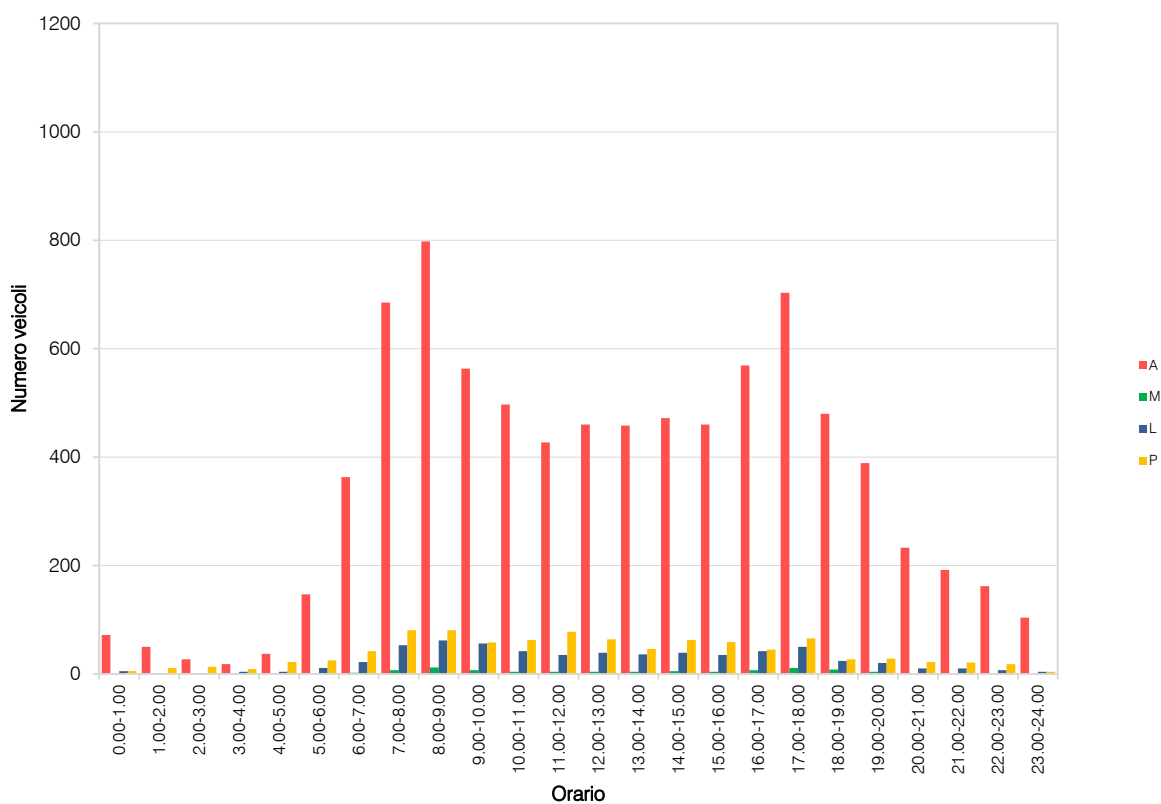
## VOLUME DI TRAFFICO INTERVALLO TEMPORALE 60 min

*martedì 18 marzo 2025*

	<i>A</i>	<i>M</i>	<i>L</i>	<i>P</i>	<i>veicoli totali</i>	<i>veicoli equivalenti orari</i>
0.00-1.00	72	0	5	5	82	90
1.00-2.00	50	0	1	11	62	74
2.00-3.00	27	0	1	13	41	55
3.00-4.00	18	0	4	9	31	42
4.00-5.00	37	0	4	22	63	87
5.00-6.00	147	0	11	25	183	214
6.00-7.00	363	2	22	42	429	481
7.00-8.00	685	7	53	81	826	930
8.00-9.00	798	12	62	81	953	1059
9.00-10.00	563	7	56	58	684	767
10.00-11.00	497	4	42	63	606	688
11.00-12.00	427	4	35	78	544	638
12.00-13.00	460	4	39	64	567	649
13.00-14.00	458	4	36	46	544	606
14.00-15.00	472	5	39	63	579	659
15.00-16.00	460	4	35	59	558	633
16.00-17.00	569	7	42	45	663	726
17.00-18.00	703	11	50	66	830	916
18.00-19.00	480	8	24	27	539	574
19.00-20.00	389	4	20	28	441	477
20.00-21.00	233	0	10	22	265	292
21.00-22.00	192	0	10	21	223	249
22.00-23.00	162	0	7	18	187	209
23.00-24.00	104	0	4	4	112	118
	TOT				10.012	11.233

## ELABORAZIONI GRAFICHE

martedì 18 marzo 2025



## VOLUME DI TRAFFICO INTERVALLO TEMPORALE 15 min

mercoledì 19 marzo 2025

	A	M	L	P	Veicoli totali	Veic. eq.
0:00	23	0	1	0	24	25
0:15	23	0	1	2	26	29
0:30	12	0	0	1	13	14
0:45	7	0	0	1	8	9
1:00	12	0	0	2	14	16
1:15	13	0	1	0	14	15
1:30	10	0	0	2	12	14
1:45	11	0	1	0	12	13
2:00	4	0	0	2	6	8
2:15	2	0	0	3	5	6
2:30	5	0	0	3	8	11
2:45	5	0	0	2	7	9
3:00	3	0	2	3	8	12
3:15	6	0	1	2	9	12
3:30	9	0	0	3	12	15
3:45	4	0	0	2	6	8
4:00	6	0	1	2	9	12
4:15	10	0	0	5	15	20
4:30	11	0	1	6	18	25
4:45	18	0	2	6	26	33
5:00	27	0	3	4	34	44
5:15	34	0	2	3	39	43
5:30	49	0	3	6	58	66
5:45	47	0	2	2	51	54
6:00	53	1	6	8	68	79
6:15	93	1	4	10	108	120
6:30	94	1	5	18	118	138
6:45	129	2	8	16	155	174
7:00	160	2	15	13	190	210
7:15	200	2	15	22	237	265
7:30	192	4	12	22	230	264
7:45	211	4	8	16	239	257
8:00	259	3	18	24	304	336
8:15	209	2	12	21	244	270
8:30	215	4	13	18	250	273
8:45	189	1	18	19	227	255
9:00	161	2	12	15	190	210
9:15	148	3	13	20	184	209
9:30	125	2	11	11	149	165
9:45	120	2	16	11	149	169
10:00	109	2	10	11	132	147
10:15	109	2	10	13	134	151
10:30	116	0	11	20	147	173
10:45	123	1	12	18	154	178
11:00	117	1	11	22	151	178
11:15	118	1	9	14	142	160
11:30	129	2	11	18	160	183
11:45	114	1	9	14	138	156
12:00	137	1	12	14	164	184
12:15	125	1	8	18	152	174
12:30	112	1	7	13	133	149
12:45	129	1	9	19	158	181
13:00	135	1	10	21	167	193
13:15	125	1	11	11	148	164
13:30	130	1	8	14	153	171
13:45	141	1	16	16	174	198
14:00	125	1	9	6	141	151
14:15	185	2	13	18	218	242
14:30	137	1	9	24	171	199
14:45	151	1	11	16	179	200
15:00	135	1	15	21	172	200
15:15	132	1	14	16	163	186
15:30	118	1	11	18	148	171
15:45	125	2	11	18	156	179
16:00	146	1	11	14	172	191
16:15	149	1	14	18	182	207
16:30	162	2	9	18	191	213
16:45	146	2	15	11	174	192
17:00	181	3	12	14	210	229
17:15	127	3	8	7	145	155
17:30	157	4	8	7	176	185
17:45	124	2	6	7	139	148
18:00	146	3	7	10	166	178
18:15	155	3	8	11	177	191
18:30	135	2	8	11	156	170
18:45	131	2	5	4	142	148
19:00	132	2	7	5	146	154
19:15	133	3	6	6	151	160
19:30	107	1	6	5	119	127
19:45	95	1	5	3	104	109
20:00	87	0	3	10	100	112
20:15	79	1	4	8	92	102
20:30	68	0	4	6	78	86
20:45	67	0	3	6	76	84
21:00	46	0	3	6	55	63
21:15	57	0	2	8	67	76
21:30	61	1	2	4	69	75
21:45	55	1	2	3	61	65
22:00	64	0	2	2	68	71
22:15	44	0	2	3	49	53
22:30	62	0	2	7	71	79
22:45	26	0	2	3	31	35
23:00	38	0	1	4	43	48
23:15	39	0	1	2	42	45
23:30	28	0	1	1	30	32
23:45	27	0	1	3	31	35

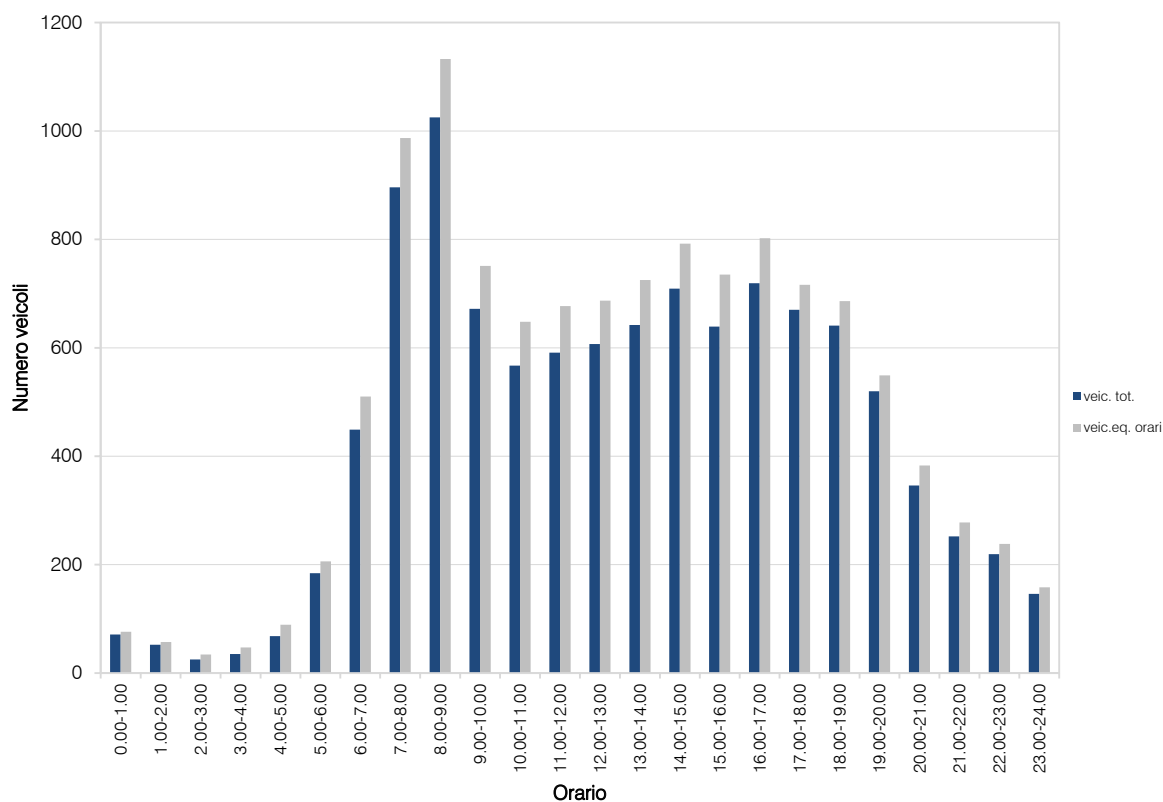
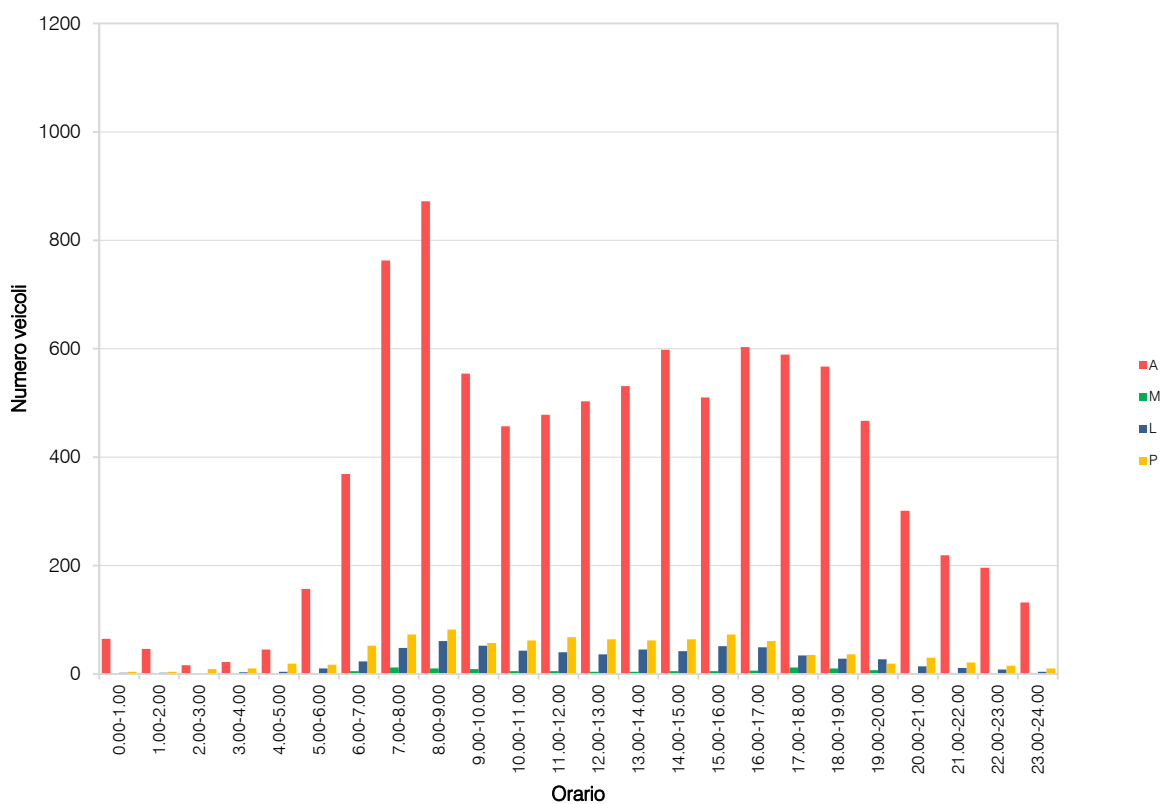
**VOLUME DI TRAFFICO INTERVALLO TEMPORALE 60 min**
*mercoledì 19 marzo 2025*

	<i>A</i>	<i>M</i>	<i>L</i>	<i>P</i>	<i>veicoli totali</i>	<i>veicoli equivalenti orari</i>
0.00-1.00	65	0	2	4	71	76
1.00-2.00	46	0	2	4	52	57
2.00-3.00	16	0	0	9	25	34
3.00-4.00	22	0	3	10	35	47
4.00-5.00	45	0	4	19	68	89
5.00-6.00	157	0	10	17	184	206
6.00-7.00	369	5	23	52	449	510
7.00-8.00	763	12	48	73	896	987
8.00-9.00	872	10	61	82	1025	1133
9.00-10.00	554	9	52	57	672	751
10.00-11.00	457	5	43	62	567	648
11.00-12.00	478	5	40	68	591	677
12.00-13.00	503	4	36	64	607	687
13.00-14.00	531	4	45	62	642	725
14.00-15.00	598	5	42	64	709	792
15.00-16.00	510	5	51	73	639	735
16.00-17.00	603	6	49	61	719	802
17.00-18.00	589	12	34	35	670	716
18.00-19.00	567	10	28	36	641	686
19.00-20.00	467	7	27	19	520	549
20.00-21.00	301	1	14	30	346	383
21.00-22.00	219	1	11	21	252	278
22.00-23.00	196	0	8	15	219	238
23.00-24.00	132	0	4	10	146	158
	TOT				10.745	11.964



## ELABORAZIONI GRAFICHE

mercoledì 19 marzo 2025



## RILIEVI AUTOMATICI: RADAR AGG.7


### DATI GENERALI

*SP40 "Binasca" centro, dir. est*

#### *Giorni di rilievo*

*martedì 18 marzo 2025*

*mercoledì 19 marzo 2025*



## VOLUME DI TRAFFICO INTERVALLO TEMPORALE 15 min

*martedì 18 marzo 2025*

	A	M	L	P	Veicoli totali	Veic. eq.
0:00	20	0	1	5	26	32
0:15	30	0	2	8	40	49
0:30	8	0	1	4	13	18
0:45	15	0	1	2	18	21
1:00	22	0	2	3	27	31
1:15	14	0	1	5	20	26
1:30	9	0	1	2	12	15
1:45	14	0	1	4	19	24
2:00	11	0	1	8	20	22
2:15	6	0	1	3	10	14
2:30	14	0	1	5	20	26
2:45	13	0	0	7	20	27
3:00	10	0	0	5	15	20
3:15	12	0	2	8	22	31
3:30	16	0	1	4	21	26
3:45	11	0	2	2	15	18
4:00	17	0	1	3	21	25
4:15	21	0	0	5	26	31
4:30	15	1	1	2	19	21
4:45	41	1	5	4	51	57
5:00	48	2	5	4	62	71
5:15	62	1	5	3	71	76
5:30	73	1	6	5	85	93
5:45	71	1	5	7	84	93
6:00	78	2	8	17	105	125
6:15	127	8	9	21	165	187
6:30	132	9	8	23	172	195
6:45	131	10	10	17	168	185
7:00	111	5	9	14	139	155
7:15	82	6	6	4	100	106
7:30	125	8	7	19	159	178
7:45	108	4	10	28	150	181
8:00	105	7	10	20	142	164
8:15	118	7	9	22	156	179
8:30	132	8	8	28	176	204
8:45	129	3	10	30	172	206
9:00	108	8	6	22	144	165
9:15	124	9	7	31	172	203
9:30	118	8	7	27	160	187
9:45	109	4	8	25	147	175
10:00	94	6	7	29	136	166
10:15	114	3	10	28	155	187
10:30	124	7	9	36	176	213
10:45	113	6	7	27	153	181
11:00	123	3	10	31	167	202
11:15	117	2	12	28	159	192
11:30	131	7	11	31	180	213
11:45	117	7	10	31	165	198
12:00	126	2	8	25	161	189
12:15	124	5	8	24	161	187
12:30	96	6	12	19	133	155
12:45	147	8	11	31	197	230
13:00	120	3	7	25	155	182
13:15	121	4	12	15	152	171
13:30	110	2	7	23	142	168
13:45	98	4	9	18	129	150
14:00	107	2	7	22	138	163
14:15	111	3	8	18	140	161
14:30	94	3	8	19	126	148
14:45	130	3	8	29	170	202
15:00	119	4	8	25	156	183
15:15	117	5	9	15	146	163
15:30	134	6	12	20	172	195
15:45	147	7	14	24	192	220
16:00	151	8	11	20	190	212
16:15	161	3	11	19	194	217
16:30	147	6	12	17	182	202
16:45	186	9	14	23	232	258
17:00	190	8	14	23	229	252
17:15	203	6	12	22	243	268
17:30	195	8	13	18	234	255
17:45	168	4	14	16	202	223
18:00	164	4	10	16	194	213
18:15	179	5	10	19	213	235
18:30	160	6	12	14	192	209
18:45	128	4	13	6	151	162
19:00	145	4	10	15	174	192
19:15	122	5	9	5	141	148
19:30	96	2	5	11	114	127
19:45	87	4	5	3	99	103
20:00	76	2	4	11	93	105
20:15	49	3	6	5	63	70
20:30	69	1	4	10	84	96
20:45	47	1	6	5	59	67
21:00	62	1	4	7	74	83
21:15	72	1	7	10	90	103
21:30	61	2	4	6	73	80
21:45	64	2	3	12	81	84
22:00	59	1	4	7	71	80
22:15	65	1	4	7	77	86
22:30	44	1	3	3	51	55
22:45	52	2	3	3	60	64
23:00	41	0	4	8	53	63
23:15	45	1	3	3	52	56
23:30	33	0	3	4	40	46
23:45	26	1	2	5	34	40

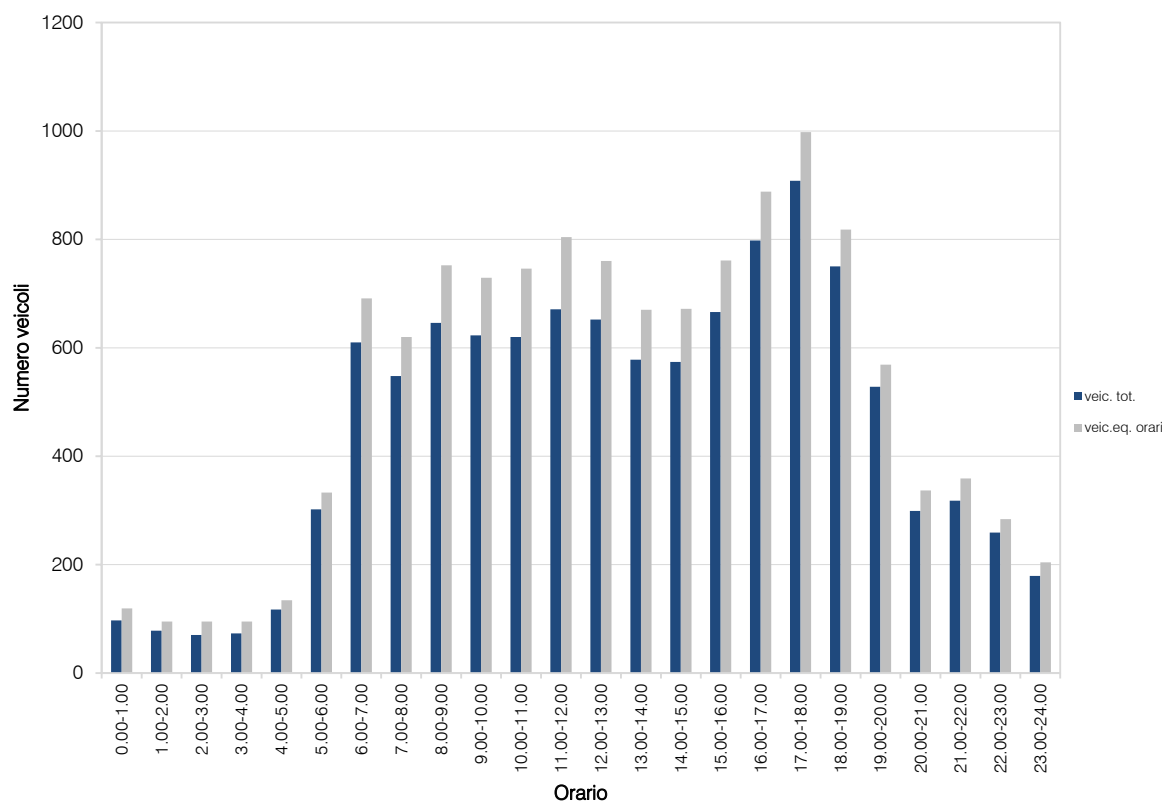
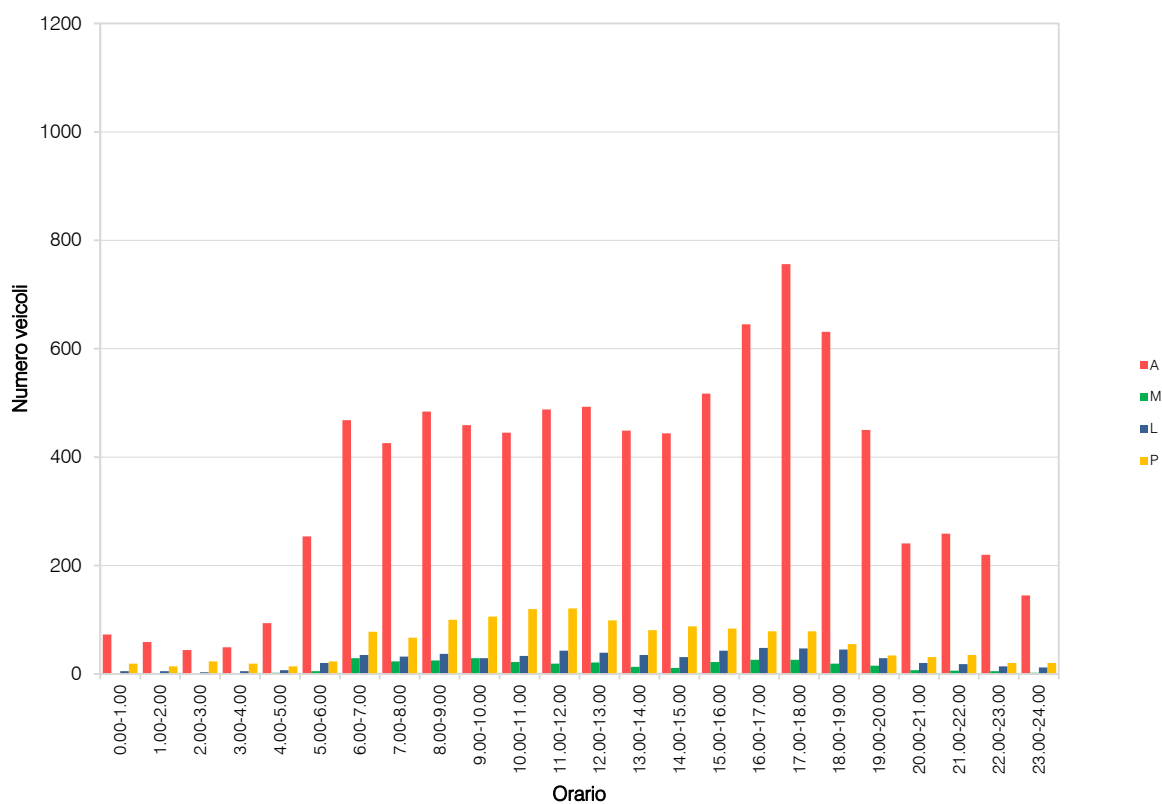
## VOLUME DI TRAFFICO INTERVALLO TEMPORALE 60 min

*martedì 18 marzo 2025*

	<i>A</i>	<i>M</i>	<i>L</i>	<i>P</i>	<i>veicoli totali</i>	<i>veicoli equivalenti orari</i>
0.00-1.00	73	0	5	19	97	119
1.00-2.00	59	0	5	14	78	95
2.00-3.00	44	0	3	23	70	95
3.00-4.00	49	0	5	19	73	95
4.00-5.00	94	2	7	14	117	134
5.00-6.00	254	5	20	23	302	333
6.00-7.00	468	29	35	78	610	691
7.00-8.00	426	23	32	67	548	620
8.00-9.00	484	25	37	100	646	752
9.00-10.00	459	29	29	106	623	729
10.00-11.00	445	22	33	120	620	746
11.00-12.00	488	19	43	121	671	804
12.00-13.00	493	21	39	99	652	760
13.00-14.00	449	13	35	81	578	670
14.00-15.00	444	11	31	88	574	672
15.00-16.00	517	22	43	84	666	761
16.00-17.00	645	26	48	79	798	888
17.00-18.00	756	26	47	79	908	998
18.00-19.00	631	19	45	55	750	818
19.00-20.00	450	15	29	34	528	569
20.00-21.00	241	7	20	31	299	337
21.00-22.00	259	6	18	35	318	359
22.00-23.00	220	5	14	20	259	284
23.00-24.00	145	2	12	20	179	204
	TOT				10.964	12.533

## ELABORAZIONI GRAFICHE

martedì 18 marzo 2025



## VOLUME DI TRAFFICO INTERVALLO TEMPORALE 15 min

mercoledì 19 marzo 2025

	A	M	L	P	Veicoli totali	Veic. eq.
0:00	25	1	2	2	30	33
0:15	25	0	2	3	30	34
0:30	16	0	2	2	20	23
0:45	22	0	1	4	27	32
1:00	15	0	1	4	20	25
1:15	24	0	2	9	35	45
1:30	9	0	1	1	11	13
1:45	9	0	1	4	14	19
2:00	11	0	1	3	14	17
2:15	10	0	1	7	18	26
2:30	9	0	0	5	14	19
2:45	11	0	0	4	15	19
3:00	15	0	1	2	18	21
3:15	15	0	2	3	20	24
3:30	15	0	2	2	19	22
3:45	10	0	0	4	14	18
4:00	13	0	1	4	18	23
4:15	16	0	2	9	27	37
4:30	24	0	4	1	29	32
4:45	22	0	4	4	28	33
5:00	40	0	4	3	47	52
5:15	57	2	4	7	70	78
5:30	67	3	7	5	82	89
5:45	70	1	6	4	81	88
6:00	72	1	5	18	96	116
6:15	128	5	13	20	166	190
6:30	126	6	11	18	161	182
6:45	121	9	9	16	155	171
7:00	96	8	5	7	116	122
7:15	106	13	8	8	135	141
7:30	122	7	9	16	154	171
7:45	126	8	10	27	171	199
8:00	127	5	10	27	169	199
8:15	122	5	9	30	166	198
8:30	125	6	8	25	164	190
8:45	123	4	11	17	155	176
9:00	123	3	12	27	165	197
9:15	94	5	5	22	126	148
9:30	117	7	9	24	157	182
9:45	123	4	8	30	165	197
10:00	109	6	8	23	146	170
10:15	110	7	9	23	149	173
10:30	113	6	6	27	152	179
10:45	113	6	10	30	159	191
11:00	105	8	12	23	148	173
11:15	137	5	8	31	181	214
11:30	133	9	10	28	180	209
11:45	132	7	10	29	178	209
12:00	119	4	8	23	154	179
12:15	110	3	8	25	146	174
12:30	134	4	13	30	181	216
12:45	132	4	10	25	171	199
13:00	125	7	7	24	163	187
13:15	134	5	8	21	168	191
13:30	153	10	9	19	191	210
13:45	140	6	9	22	177	201
14:00	126	8	9	24	167	192
14:15	163	4	13	18	198	221
14:30	156	6	11	24	197	224
14:45	141	6	8	38	193	232
15:00	127	5	10	26	168	197
15:15	157	11	12	28	208	237
15:30	143	13	9	25	190	213
15:45	147	8	10	27	192	220
16:00	144	5	12	23	184	211
16:15	172	7	10	27	216	245
16:30	190	8	12	22	232	256
16:45	172	6	11	21	212	235
17:00	187	6	13	22	228	254
17:15	195	8	11	19	233	264
17:30	188	3	13	12	216	233
17:45	172	7	12	12	203	218
18:00	165	7	10	7	189	198
18:15	126	4	9	18	157	178
18:30	142	6	11	14	173	190
18:45	129	8	6	10	153	162
19:00	94	3	8	8	113	124
19:15	140	3	15	16	177	198
19:30	89	3	5	5	102	118
19:45	95	3	7	8	113	123
20:00	83	5	6	6	100	107
20:15	82	3	4	10	99	110
20:30	62	1	4	9	76	87
20:45	60	2	6	5	73	80
21:00	60	2	5	7	74	83
21:15	53	1	4	7	65	74
21:30	74	2	5	15	96	113
21:45	67	2	5	12	86	100
22:00	72	1	5	5	84	91
22:15	71	1	6	6	84	93
22:30	42	1	3	3	49	53
22:45	50	2	3	3	58	62
23:00	38	1	2	10	51	62
23:15	35	1	2	4	42	47
23:30	38	1	3	3	45	49
23:45	24	1	1	2	28	30

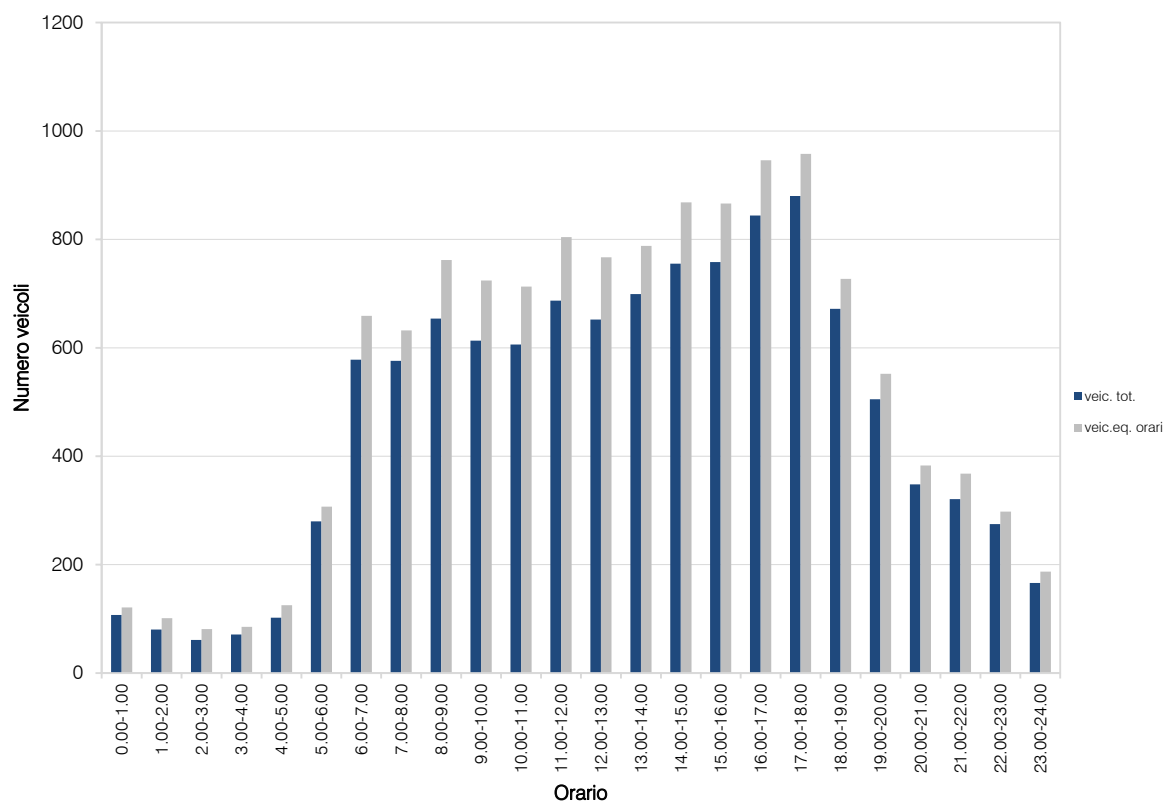
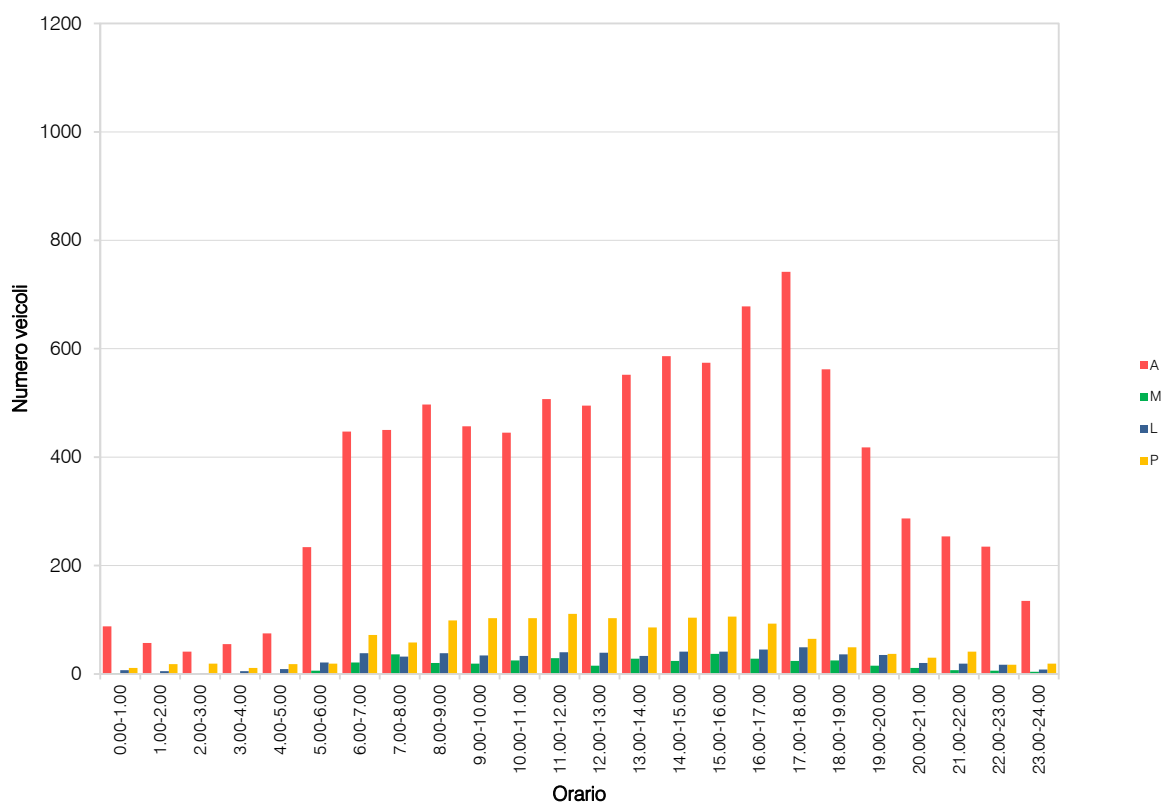
**VOLUME DI TRAFFICO INTERVALLO TEMPORALE 60 min**
*mercoledì 19 marzo 2025*

	<i>A</i>	<i>M</i>	<i>L</i>	<i>P</i>	<i>veicoli totali</i>	<i>veicoli equivalenti orari</i>
0.00-1.00	88	1	7	11	107	121
1.00-2.00	57	0	5	18	80	101
2.00-3.00	41	0	1	19	61	81
3.00-4.00	55	0	5	11	71	85
4.00-5.00	75	0	9	18	102	125
5.00-6.00	234	6	21	19	280	307
6.00-7.00	447	21	38	72	578	659
7.00-8.00	450	36	32	58	576	632
8.00-9.00	497	20	38	99	654	762
9.00-10.00	457	19	34	103	613	724
10.00-11.00	445	25	33	103	606	713
11.00-12.00	507	29	40	111	687	804
12.00-13.00	495	15	39	103	652	767
13.00-14.00	552	28	33	86	699	788
14.00-15.00	586	24	41	104	755	868
15.00-16.00	574	37	41	106	758	866
16.00-17.00	678	28	45	93	844	946
17.00-18.00	742	24	49	65	880	958
18.00-19.00	562	25	36	49	672	727
19.00-20.00	418	15	35	37	505	552
20.00-21.00	287	11	20	30	348	383
21.00-22.00	254	7	19	41	321	368
22.00-23.00	235	6	17	17	275	298
23.00-24.00	135	4	8	19	166	187
	TOT				11.290	12.822



## ELABORAZIONI GRAFICHE

mercoledì 19 marzo 2025



## RILIEVI AUTOMATICI: RADAR AGG.8

### DATI GENERALI

*SP40 "Binasca" centro, dir. ovest*

#### *Giorni di rilievo*

*martedì 18 marzo 2025*

*mercoledì 19 marzo 2025*



## VOLUME DI TRAFFICO INTERVALLO TEMPORALE 15 min

*martedì 18 marzo 2025*

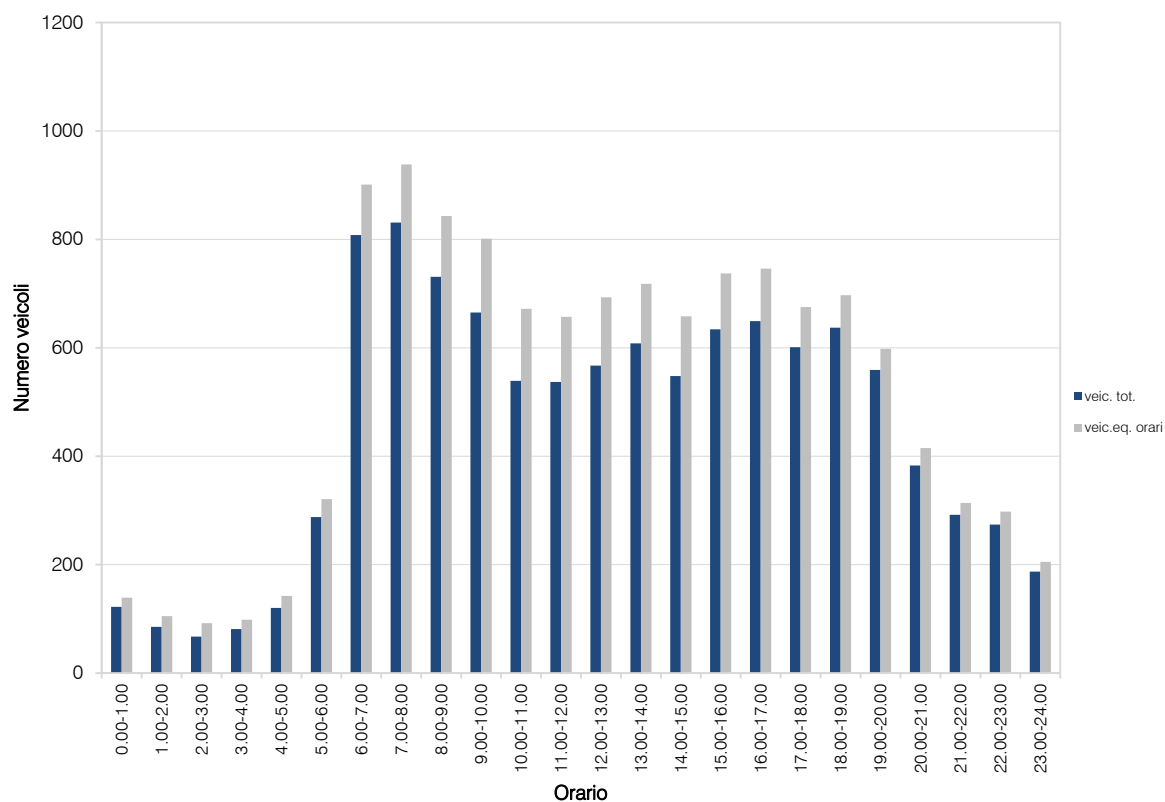
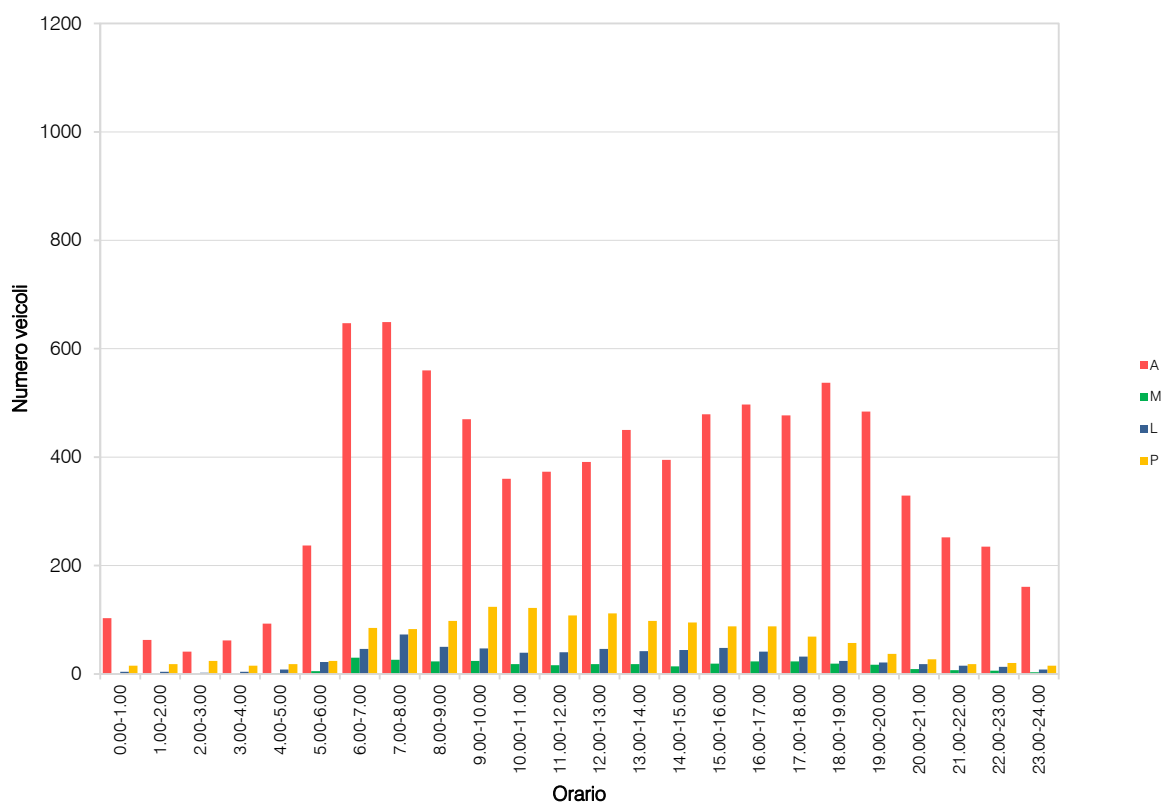
	A	M	L	P	Veicoli totali	Veic. eq.
0:00	31	0	1	2	34	37
0:15	32	0	1	3	36	40
0:30	20	0	1	2	23	26
0:45	20	0	1	8	29	38
1:00	24	0	1	6	31	38
1:15	15	0	1	2	18	21
1:30	11	0	1	3	15	19
1:45	13	0	1	7	21	29
2:00	13	0	1	3	17	21
2:15	9	0	1	5	15	21
2:30	10	0	0	9	19	28
2:45	9	0	0	7	16	23
3:00	13	0	0	2	15	17
3:15	22	0	2	3	27	31
3:30	13	0	0	2	15	17
3:45	14	0	2	8	24	33
4:00	17	0	1	6	24	31
4:15	18	0	0	2	20	22
4:30	30	1	2	3	36	40
4:45	28	0	5	7	40	50
5:00	30	1	7	3	41	47
5:15	51	1	5	5	62	69
5:30	76	2	6	9	93	104
5:45	80	1	4	7	92	101
6:00	85	3	10	16	114	134
6:15	140	8	9	26	183	210
6:30	196	9	13	22	240	264
6:45	226	10	14	21	271	294
7:00	189	7	19	22	237	265
7:15	164	9	24	20	217	245
7:30	165	5	14	25	211	242
7:45	131	5	14	16	166	187
8:00	163	7	14	21	205	230
8:15	156	6	16	26	204	235
8:30	113	6	8	23	150	174
8:45	128	4	12	28	172	204
9:00	98	5	11	22	136	161
9:15	124	7	8	29	168	198
9:30	144	8	14	40	206	249
9:45	104	4	14	33	155	193
10:00	87	3	10	32	132	168
10:15	104	3	13	30	150	185
10:30	84	6	9	35	134	171
10:45	85	6	7	25	123	149
11:00	84	3	10	21	118	143
11:15	89	2	12	30	133	168
11:30	95	6	8	31	140	172
11:45	105	5	10	26	146	175
12:00	94	2	10	28	134	166
12:15	89	5	10	30	134	167
12:30	107	4	13	30	154	189
12:45	101	7	13	24	145	172
13:00	118	4	12	29	163	196
13:15	119	4	12	25	160	189
13:30	101	5	7	24	137	162
13:45	112	5	11	20	148	171
14:00	112	2	13	28	155	189
14:15	107	5	11	26	149	178
14:30	78	5	8	16	107	125
14:45	98	2	12	25	137	167
15:00	94	4	10	21	129	153
15:15	119	4	9	20	152	175
15:30	135	5	14	22	176	203
15:45	131	6	15	25	177	207
16:00	120	7	13	28	168	199
16:15	130	2	10	21	163	188
16:30	131	7	9	21	168	190
16:45	116	7	9	18	150	169
17:00	128	6	7	17	158	176
17:15	143	5	12	18	178	200
17:30	94	8	5	12	119	130
17:45	112	4	8	22	146	170
18:00	147	4	9	15	175	193
18:15	124	4	5	10	143	154
18:30	129	6	6	14	155	169
18:45	137	5	4	18	164	182
19:00	136	4	10	9	159	171
19:15	124	6	2	11	143	152
19:30	123	3	4	8	138	147
19:45	101	4	5	9	119	129
20:00	85	2	5	10	102	114
20:15	91	4	6	7	108	116
20:30	87	1	3	5	96	102
20:45	66	2	4	5	77	83
21:00	77	2	3	6	88	95
21:15	59	1	6	5	71	79
21:30	57	2	3	4	66	71
21:45	59	2	3	3	67	71
22:00	62	2	4	6	74	81
22:15	64	1	4	5	74	81
22:30	55	1	2	5	63	69
22:45	54	2	3	4	63	68
23:00	27	0	2	4	33	38
23:15	48	1	3	4	56	61
23:30	43	1	2	2	48	51
23:45	43	1	1	5	50	55

**VOLUME DI TRAFFICO INTERVALLO TEMPORALE 60 min**
*martedì 18 marzo 2025*

	<i>A</i>	<i>M</i>	<i>L</i>	<i>P</i>	<i>veicoli totali</i>	<i>veicoli equivalenti orari</i>
0.00-1.00	103	0	4	15	122	139
1.00-2.00	63	0	4	18	85	105
2.00-3.00	41	0	2	24	67	92
3.00-4.00	62	0	4	15	81	98
4.00-5.00	93	1	8	18	120	142
5.00-6.00	237	5	22	24	288	321
6.00-7.00	647	30	46	85	808	901
7.00-8.00	649	26	73	83	831	938
8.00-9.00	560	23	50	98	731	843
9.00-10.00	470	24	47	124	665	801
10.00-11.00	360	18	39	122	539	672
11.00-12.00	373	16	40	108	537	657
12.00-13.00	391	18	46	112	567	693
13.00-14.00	450	18	42	98	608	718
14.00-15.00	395	14	44	95	548	658
15.00-16.00	479	19	48	88	634	737
16.00-17.00	497	23	41	88	649	746
17.00-18.00	477	23	32	69	601	675
18.00-19.00	537	19	24	57	637	697
19.00-20.00	484	17	21	37	559	598
20.00-21.00	329	9	18	27	383	415
21.00-22.00	252	7	15	18	292	314
22.00-23.00	235	6	13	20	274	298
23.00-24.00	161	3	8	15	187	205
	TOT				10.813	12.463

## ELABORAZIONI GRAFICHE

martedì 18 marzo 2025



## VOLUME DI TRAFFICO INTERVALLO TEMPORALE 15 min

mercoledì 19 marzo 2025

	A	M	L	P	Veicoli totali	Veic. eq.
0:00	35	1	1	2	39	41
0:15	29	0	1	5	35	41
0:30	21	0	1	4	26	31
0:45	27	0	1	8	36	45
1:00	22	0	1	5	28	34
1:15	21	0	1	3	25	29
1:30	15	0	1	5	21	27
1:45	14	0	1	9	24	34
2:00	7	0	0	5	12	17
2:15	8	0	1	10	19	30
2:30	6	0	0	5	11	16
2:45	12	0	0	5	17	22
3:00	13	0	0	2	15	17
3:15	17	0	2	5	24	30
3:30	11	0	0	4	15	19
3:45	15	0	1	8	24	33
4:00	12	0	1	5	18	24
4:15	19	0	4	3	26	31
4:30	24	0	6	5	35	43
4:45	23	0	6	9	38	50
5:00	27	0	5	5	37	45
5:15	42	3	8	10	63	76
5:30	75	3	7	5	90	97
5:45	82	1	7	5	95	103
6:00	76	1	7	24	108	135
6:15	114	5	13	28	160	192
6:30	218	6	15	18	257	280
6:45	222	10	18	24	274	302
7:00	185	10	13	22	230	254
7:15	188	11	17	14	230	247
7:30	200	9	9	15	233	248
7:45	138	7	14	14	173	191
8:00	145	4	12	20	181	205
8:15	149	5	16	17	187	210
8:30	124	6	7	20	157	178
8:45	126	4	11	28	169	201
9:00	140	8	15	27	190	221
9:15	127	5	9	28	169	199
9:30	93	6	14	40	153	197
9:45	89	4	12	41	146	191
10:00	90	3	15	34	142	182
10:15	102	6	15	35	158	198
10:30	102	5	8	28	143	173
10:45	93	4	11	21	129	154
11:00	102	8	14	33	157	193
11:15	101	2	10	37	150	191
11:30	109	6	10	29	154	185
11:45	111	7	8	31	157	189
12:00	109	4	6	31	150	182
12:15	91	3	9	24	127	154
12:30	111	4	15	24	154	184
12:45	89	4	11	21	125	150
13:00	103	9	8	30	150	180
13:15	118	5	9	27	159	188
13:30	123	9	12	24	168	194
13:45	128	5	10	24	167	194
14:00	128	8	16	27	179	210
14:15	140	4	13	22	179	206
14:30	138	4	9	25	176	204
14:45	109	6	10	27	147	171
15:00	93	5	10	25	133	161
15:15	131	9	11	22	173	196
15:30	119	12	7	27	165	190
15:45	128	8	10	21	167	189
16:00	106	5	12	20	143	167
16:15	136	7	11	25	179	206
16:30	112	7	2	19	140	157
16:45	149	9	10	21	189	211
17:00	117	5	10	13	145	161
17:15	145	9	9	18	181	199
17:30	127	5	11	19	162	184
17:45	122	7	9	20	158	179
18:00	138	7	6	22	173	195
18:15	152	4	8	16	180	198
18:30	149	7	4	16	176	191
18:45	184	8	6	25	223	247
19:00	150	4	4	11	169	180
19:15	114	7	2	9	132	139
19:30	138	4	5	16	163	180
19:45	118	4	6	13	141	155
20:00	92	6	5	8	111	119
20:15	78	3	3	6	90	96
20:30	73	2	4	8	87	96
20:45	53	2	5	7	67	76
21:00	48	2	4	8	62	71
21:15	58	1	4	5	68	75
21:30	63	3	4	1	71	73
21:45	58	2	5	7	72	81
22:00	58	2	5	7	71	79
22:15	80	3	6	5	94	101
22:30	58	2	3	7	70	78
22:45	50	2	3	6	61	68
23:00	41	1	1	7	50	57
23:15	61	2	2	7	72	79
23:30	46	1	2	3	52	56
23:45	45	1	1	6	53	59

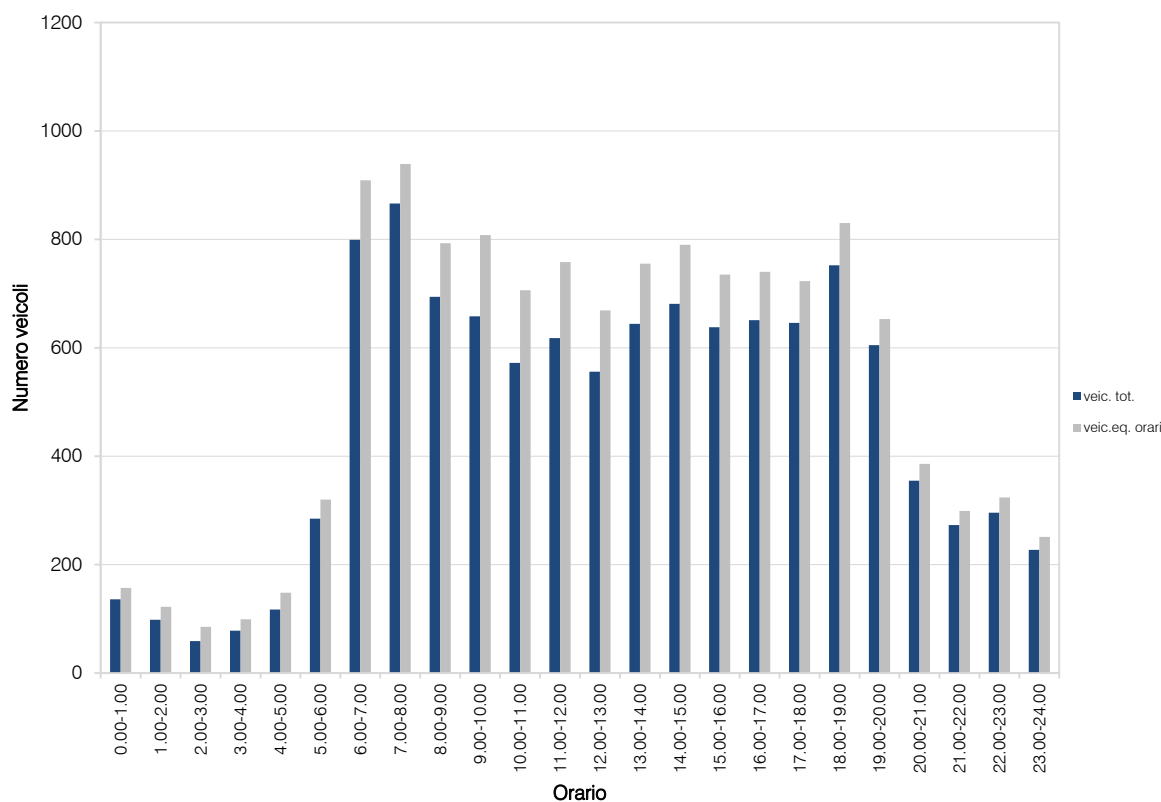
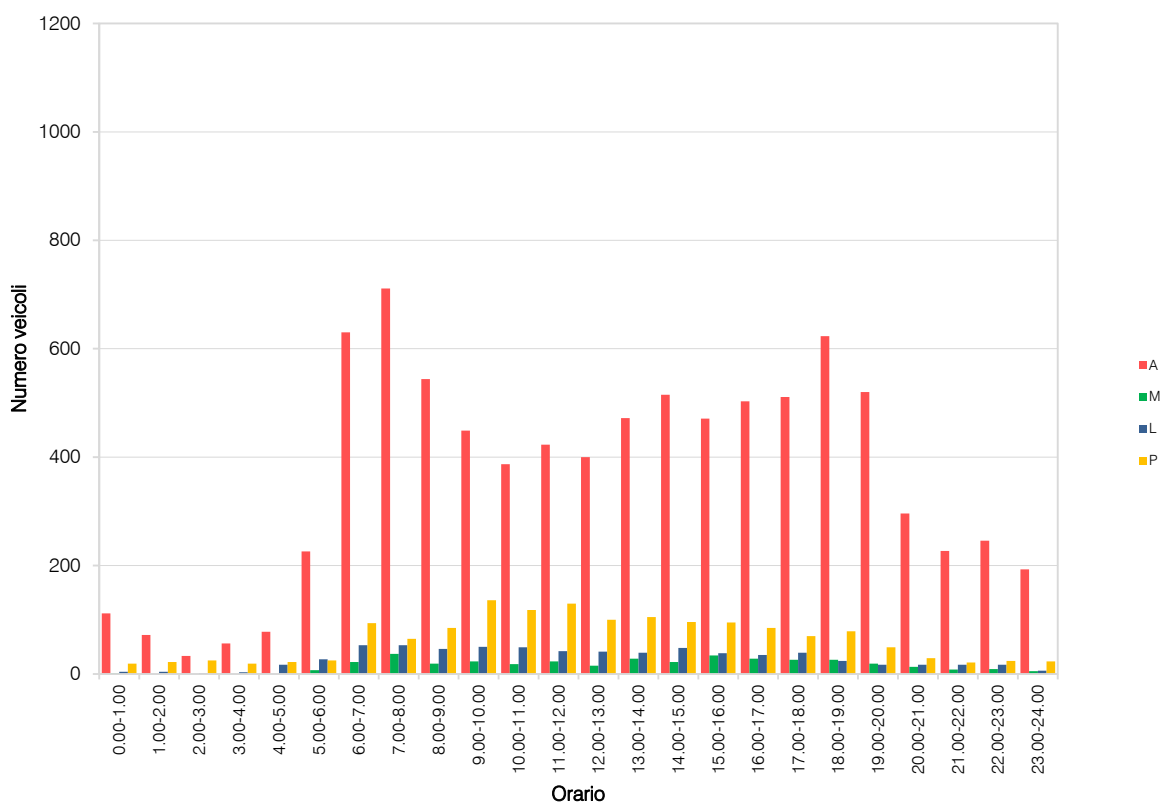
**VOLUME DI TRAFFICO INTERVALLO TEMPORALE 60 min**
*mercoledì 19 marzo 2025*

	<i>A</i>	<i>M</i>	<i>L</i>	<i>P</i>	<i>veicoli totali</i>	<i>veicoli equivalenti orari</i>
0.00-1.00	112	1	4	19	136	157
1.00-2.00	72	0	4	22	98	122
2.00-3.00	33	0	1	25	59	85
3.00-4.00	56	0	3	19	78	99
4.00-5.00	78	0	17	22	117	148
5.00-6.00	226	7	27	25	285	320
6.00-7.00	630	22	53	94	799	909
7.00-8.00	711	37	53	65	866	939
8.00-9.00	544	19	46	85	694	793
9.00-10.00	449	23	50	136	658	808
10.00-11.00	387	18	49	118	572	706
11.00-12.00	423	23	42	130	618	758
12.00-13.00	400	15	41	100	556	669
13.00-14.00	472	28	39	105	644	755
14.00-15.00	515	22	48	96	681	790
15.00-16.00	471	34	38	95	638	735
16.00-17.00	503	28	35	85	651	740
17.00-18.00	511	26	39	70	646	723
18.00-19.00	623	26	24	79	752	830
19.00-20.00	520	19	17	49	605	653
20.00-21.00	296	13	17	29	355	386
21.00-22.00	227	8	17	21	273	299
22.00-23.00	246	9	17	24	296	324
23.00-24.00	193	5	6	23	227	251
TOT					11.304	12.999



**ELABORAZIONI GRAFICHE**

mercoledì 19 marzo 2025



## RILIEVI AUTOMATICI: RADAR AGG.9

### DATI GENERALI

*Rampa SP412 sud-ovest, dir. sud*

*Giorni di rilievo*

*martedì 18 marzo 2025*

*mercoledì 19 marzo 2025*



**VOLUME DI TRAFFICO INTERVALLO TEMPORALE 15 min**
*martedì 18 marzo 2025*

	A	M	L	P	Veicoli totali	Veic. eq.
0:00	8	1	1	0	10	10
0:15	20	1	4	4	29	35
0:30	10	0	3	0	13	15
0:45	10	0	1	2	13	16
1:00	6	1	1	2	10	12
1:15	11	1	1	3	16	19
1:30	6	0	1	2	9	12
1:45	7	0	1	2	10	13
2:00	5	0	0	3	8	11
2:15	5	0	0	3	8	11
2:30	6	0	0	3	9	12
2:45	4	0	0	4	8	12
3:00	12	0	1	0	13	14
3:15	11	1	1	4	17	21
3:30	10	0	0	0	10	10
3:45	9	0	1	2	12	15
4:00	5	0	0	2	7	9
4:15	10	1	3	3	17	21
4:30	8	0	1	2	11	14
4:45	12	1	1	2	16	18
5:00	15	0	2	3	20	24
5:15	22	0	5	3	30	36
5:30	18	0	6	3	27	33
5:45	19	0	4	4	27	33
6:00	17	0	3	6	26	34
6:15	33	0	6	9	48	60
6:30	31	0	9	9	49	63
6:45	27	1	14	11	53	71
7:00	27	0	14	9	50	66
7:15	28	0	5	2	35	40
7:30	74	2	5	9	90	101
7:45	54	1	6	8	69	80
8:00	63	2	6	7	78	87
8:15	70	2	6	12	90	104
8:30	27	1	8	5	41	50
8:45	47	1	10	12	70	87
9:00	44	1	7	8	60	71
9:15	62	3	11	4	80	88
9:30	45	1	9	9	64	77
9:45	56	0	8	11	75	90
10:00	42	1	5	15	63	80
10:15	47	2	7	11	67	81
10:30	74	3	9	14	100	117
10:45	51	1	7	10	69	82
11:00	50	0	5	9	64	76
11:15	58	1	8	8	75	87
11:30	57	3	7	11	78	91
11:45	51	2	8	10	71	84
12:00	59	2	7	12	80	95
12:15	77	1	11	12	101	118
12:30	49	2	8	7	66	76
12:45	67	1	9	13	90	107
13:00	69	1	12	8	90	104
13:15	50	0	9	12	71	88
13:30	58	1	9	6	74	84
13:45	55	0	11	6	72	84
14:00	55	0	7	8	70	82
14:15	66	0	10	7	83	95
14:30	83	1	8	11	103	118
14:45	57	1	6	12	76	91
15:00	63	1	11	11	86	102
15:15	73	0	10	13	96	114
15:30	66	1	10	12	89	106
15:45	63	1	11	5	80	90
16:00	71	0	10	8	89	102
16:15	85	3	12	13	113	131
16:30	82	1	13	9	105	120
16:45	92	1	12	12	122	142
17:00	92	1	12	19	131	159
17:15	94	0	19	8	121	139
17:30	104	1	16	16	137	161
17:45	88	0	22	9	119	139
18:00	83	1	14	10	108	125
18:15	109	2	20	14	145	168
18:30	91	3	22	11	127	148
18:45	79	0	17	9	105	123
19:00	76	0	17	22	115	146
19:15	75	0	19	11	105	126
19:30	67	1	13	16	97	119
19:45	61	0	12	5	78	89
20:00	46	0	10	7	63	75
20:15	49	0	12	7	68	81
20:30	48	1	11	8	68	81
20:45	40	0	11	4	55	65
21:00	42	0	9	5	56	66
21:15	40	1	7	7	55	65
21:30	37	0	9	8	54	67
21:45	34	2	5	10	53	61
22:00	35	0	5	9	49	59
22:15	38	0	7	5	50	59
22:30	30	0	7	3	40	47
22:45	24	0	6	7	37	47
23:00	27	2	4	4	37	42
23:15	23	0	2	5	30	36
23:30	18	0	2	3	23	27
23:45	20	0	5	2	27	32

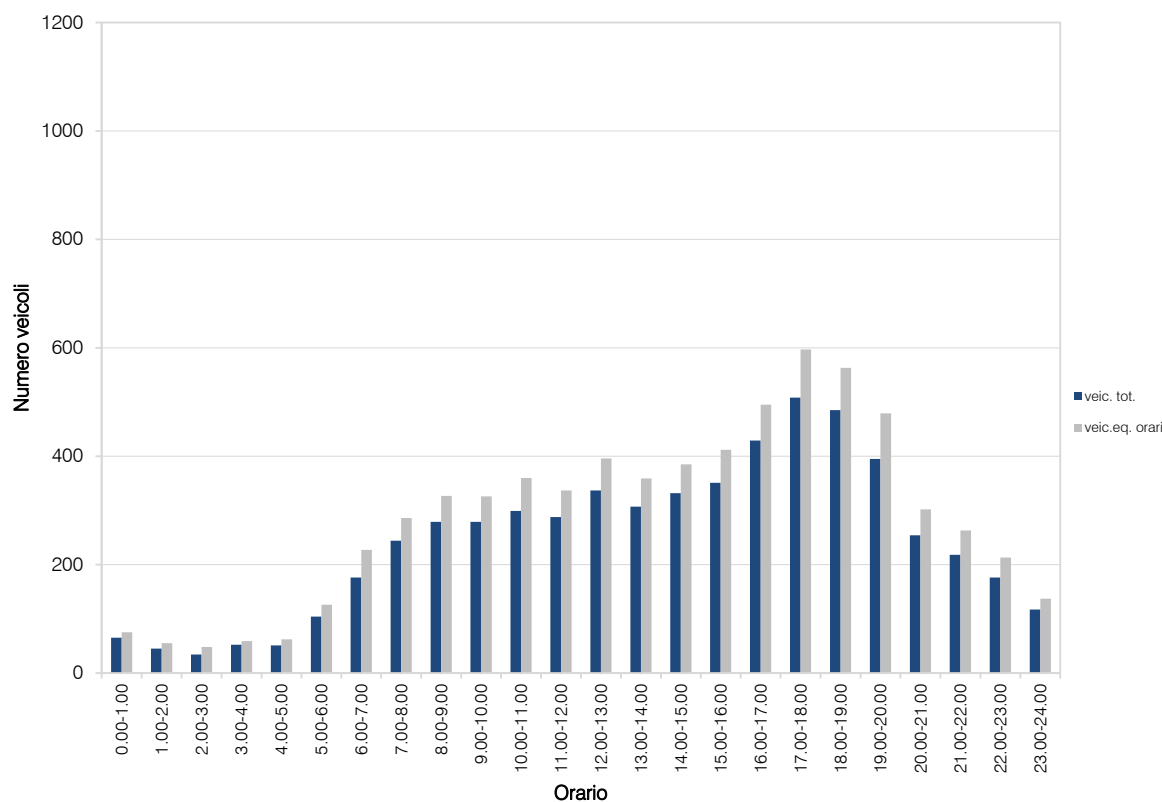
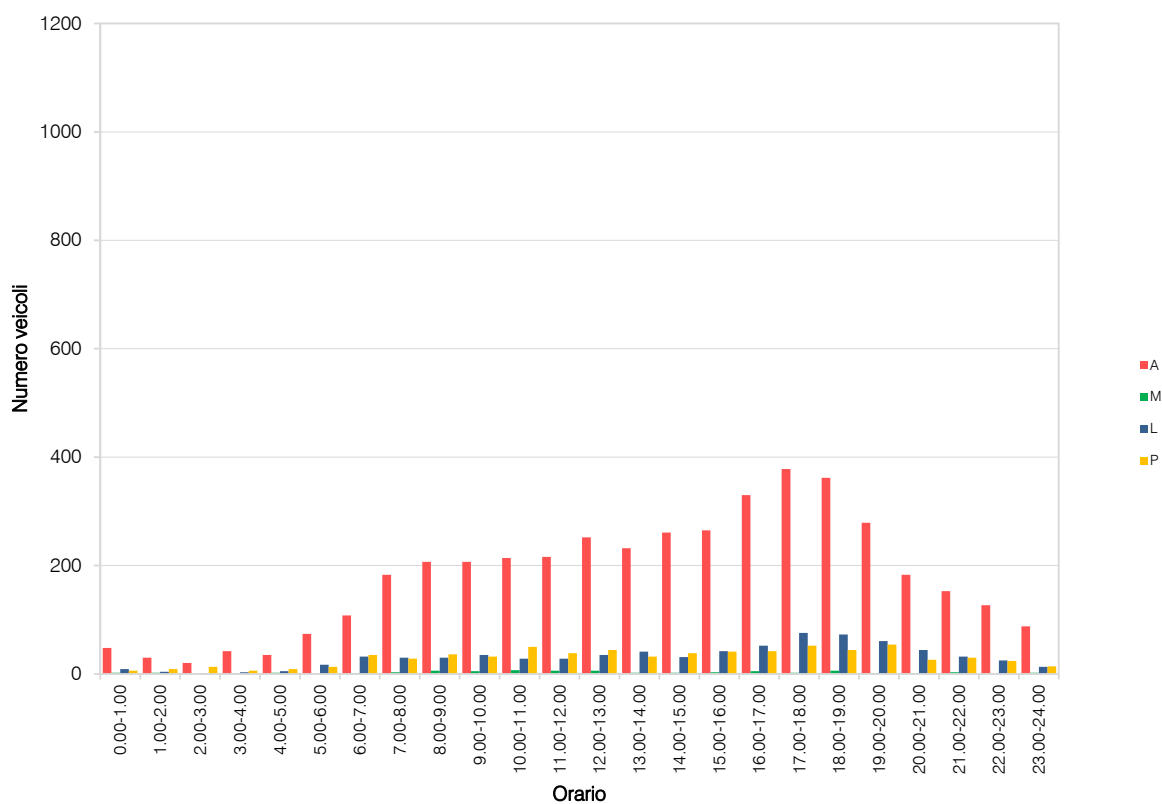
## VOLUME DI TRAFFICO INTERVALLO TEMPORALE 60 min

*martedì 18 marzo 2025*

	<i>A</i>	<i>M</i>	<i>L</i>	<i>P</i>	<i>veicoli totali</i>	<i>veicoli equivalenti orari</i>
0.00-1.00	48	2	9	6	65	75
1.00-2.00	30	2	4	9	45	55
2.00-3.00	20	0	1	13	34	48
3.00-4.00	42	1	3	6	52	59
4.00-5.00	35	2	5	9	51	62
5.00-6.00	74	0	17	13	104	126
6.00-7.00	108	1	32	35	176	227
7.00-8.00	183	3	30	28	244	286
8.00-9.00	207	6	30	36	279	327
9.00-10.00	207	5	35	32	279	326
10.00-11.00	214	7	28	50	299	360
11.00-12.00	216	6	28	38	288	337
12.00-13.00	252	6	35	44	337	396
13.00-14.00	232	2	41	32	307	359
14.00-15.00	261	2	31	38	332	385
15.00-16.00	265	3	42	41	351	412
16.00-17.00	330	5	52	42	429	495
17.00-18.00	378	2	76	52	508	597
18.00-19.00	362	6	73	44	485	563
19.00-20.00	279	1	61	54	395	479
20.00-21.00	183	1	44	26	254	302
21.00-22.00	153	3	32	30	218	263
22.00-23.00	127	0	25	24	176	213
23.00-24.00	88	2	13	14	117	137
TOT					5.825	6.889

**ELABORAZIONI GRAFICHE**

martedì 18 marzo 2025



## VOLUME DI TRAFFICO INTERVALLO TEMPORALE 15 min

mercoledì 19 marzo 2025

	A	M	L	P	Veicoli totali	Veic. eq.
0:00	15	1	4	2	22	26
0:15	12	1	2	3	18	22
0:30	12	0	4	0	16	18
0:45	15	0	1	2	18	21
1:00	9	1	1	0	11	11
1:15	16	0	2	6	24	31
1:30	5	0	1	2	8	11
1:45	6	0	1	0	7	8
2:00	9	0	1	3	13	17
2:15	6	0	1	2	9	12
2:30	7	0	1	3	11	13
2:45	7	0	0	4	11	15
3:00	6	0	0	2	8	10
3:15	14	0	1	3	18	22
3:30	4	0	0	0	4	4
3:45	6	0	0	2	8	10
4:00	8	0	1	0	9	10
4:15	8	0	1	6	15	22
4:30	13	0	1	2	16	19
4:45	11	1	1	0	13	13
5:00	14	1	1	3	19	22
5:15	22	0	3	2	27	31
5:30	23	0	8	3	34	41
5:45	23	0	7	4	34	42
6:00	16	1	5	8	30	40
6:15	38	1	5	9	53	64
6:30	38	3	15	11	67	84
6:45	30	1	14	7	52	66
7:00	17	1	17	4	39	51
7:15	24	1	4	5	33	40
7:30	54	0	17	9	82	100
7:45	67	0	9	9	85	99
8:00	51	0	8	5	64	73
8:15	63	1	13	10	87	103
8:30	44	2	10	7	63	74
8:45	47	1	14	8	70	85
9:00	58	0	4	5	67	74
9:15	59	1	6	6	72	81
9:30	53	0	6	8	70	84
9:45	39	1	5	8	53	63
10:00	43	2	4	11	60	72
10:15	57	0	5	15	77	95
10:30	46	4	6	8	64	73
10:45	52	2	5	13	72	87
11:00	57	1	7	10	75	88
11:15	61	3	7	12	83	97
11:30	61	1	13	14	89	109
11:45	67	1	12	7	87	100
12:00	65	0	14	12	91	110
12:15	64	2	9	9	84	97
12:30	68	0	8	12	88	104
12:45	71	1	9	10	91	105
13:00	58	1	9	9	77	90
13:15	65	0	11	8	84	98
13:30	66	1	11	9	87	101
13:45	72	3	10	9	94	107
14:00	65	0	10	10	85	100
14:15	62	2	12	8	84	97
14:30	67	1	12	11	92	108
14:45	62	1	9	9	81	94
15:00	76	1	8	8	93	105
15:15	71	2	7	9	89	101
15:30	80	1	13	8	102	116
15:45	78	1	9	14	102	120
16:00	80	2	11	10	103	118
16:15	84	1	11	12	108	125
16:30	89	0	13	14	116	137
16:45	94	0	18	9	121	139
17:00	69	2	10	12	93	109
17:15	96	0	16	12	124	144
17:30	100	0	17	17	134	160
17:45	95	1	16	11	123	142
18:00	92	0	14	15	121	143
18:15	96	0	21	11	128	150
18:30	97	2	18	11	128	147
18:45	84	0	13	16	113	136
19:00	82	0	18	10	110	129
19:15	93	0	23	11	127	150
19:30	68	0	17	11	96	116
19:45	69	1	14	14	98	119
20:00	62	0	14	8	84	99
20:15	52	1	11	8	72	85
20:30	43	0	9	7	59	71
20:45	44	1	11	4	60	69
21:00	44	0	8	7	59	70
21:15	24	2	6	7	39	48
21:30	46	0	7	12	65	81
21:45	38	1	6	8	53	64
22:00	34	1	7	6	48	57
22:15	49	0	11	4	64	74
22:30	25	1	5	4	35	41
22:45	27	0	4	4	35	41
23:00	32	2	6	5	45	52
23:15	18	0	3	6	27	35
23:30	15	0	3	2	20	24
23:45	21	0	4	2	27	31

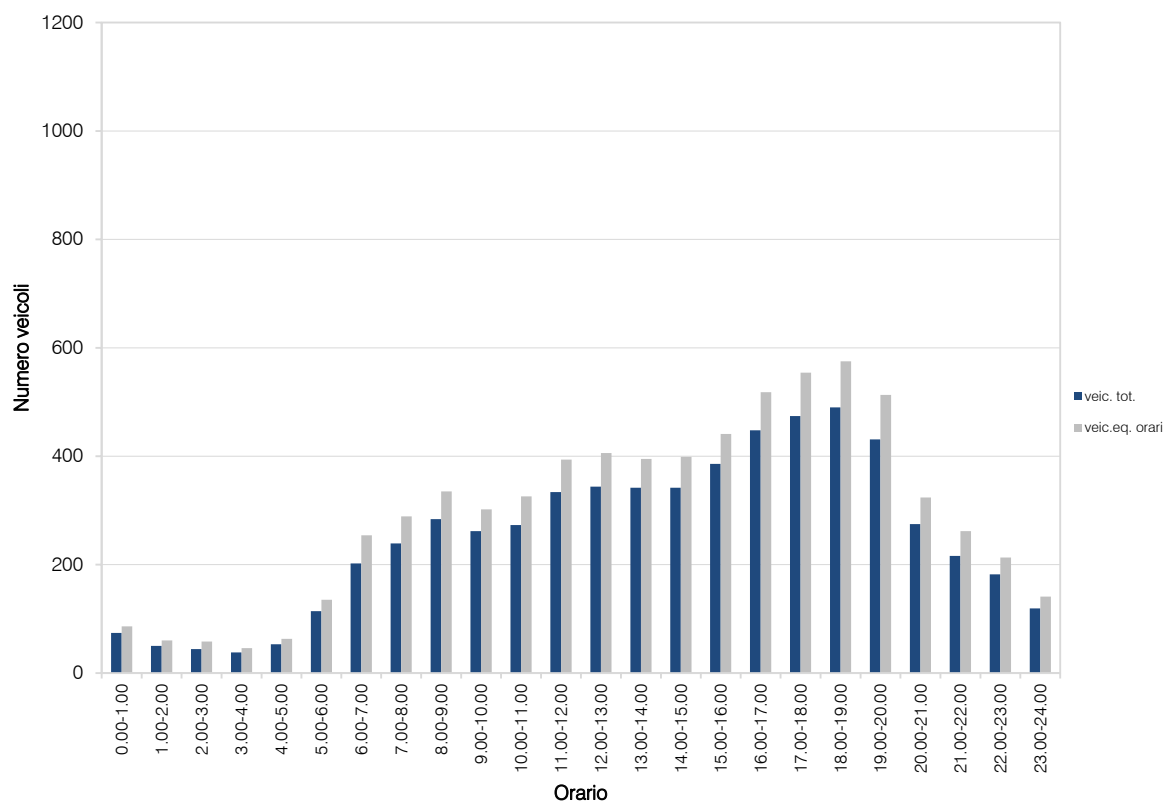
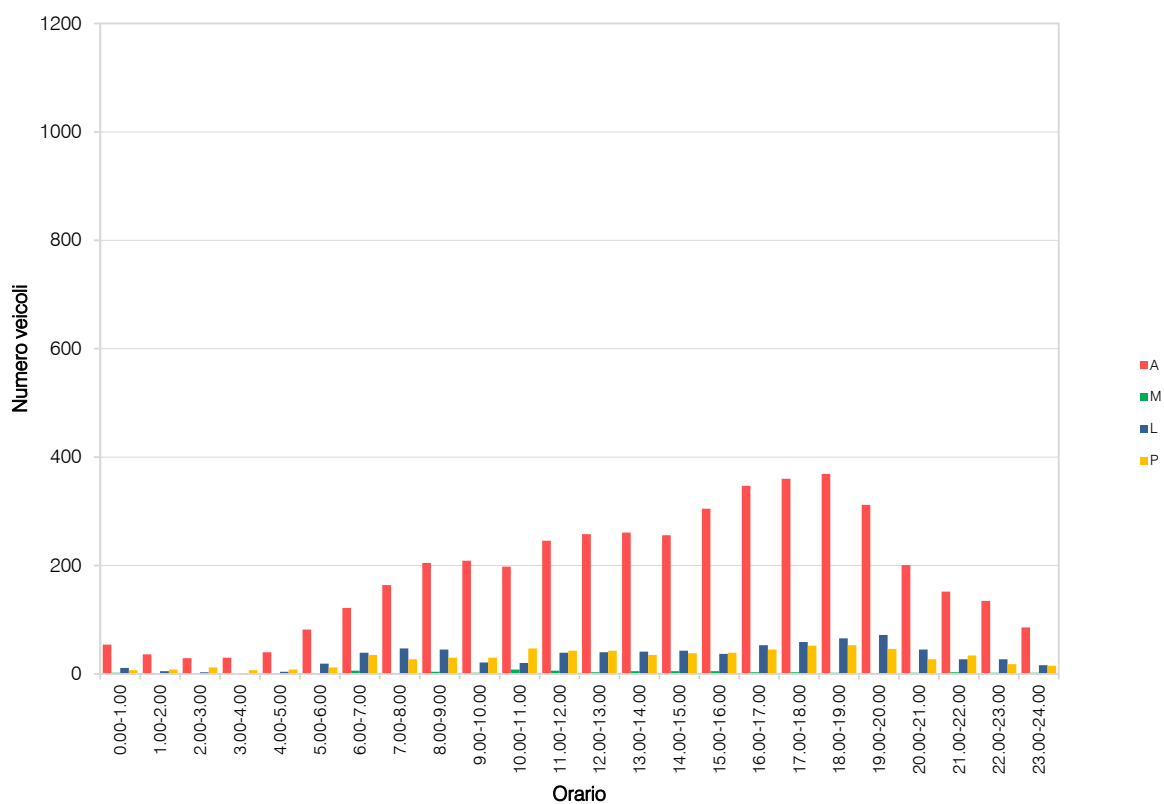
**VOLUME DI TRAFFICO INTERVALLO TEMPORALE 60 min**
*mercoledì 19 marzo 2025*

	<i>A</i>	<i>M</i>	<i>L</i>	<i>P</i>	<i>veicoli totali</i>	<i>veicoli equivalenti orari</i>
0.00-1.00	54	2	11	7	74	86
1.00-2.00	36	1	5	8	50	60
2.00-3.00	29	0	3	12	44	58
3.00-4.00	30	0	1	7	38	46
4.00-5.00	40	1	4	8	53	63
5.00-6.00	82	1	19	12	114	135
6.00-7.00	122	6	39	35	202	254
7.00-8.00	164	1	47	27	239	289
8.00-9.00	205	4	45	30	284	335
9.00-10.00	209	2	21	30	262	302
10.00-11.00	198	8	20	47	273	326
11.00-12.00	246	6	39	43	334	394
12.00-13.00	258	3	40	43	344	406
13.00-14.00	261	5	41	35	342	395
14.00-15.00	256	5	43	38	342	399
15.00-16.00	305	5	37	39	386	441
16.00-17.00	347	3	53	45	448	518
17.00-18.00	360	3	59	52	474	554
18.00-19.00	369	2	66	53	490	575
19.00-20.00	312	1	72	46	431	513
20.00-21.00	201	2	45	27	275	324
21.00-22.00	152	3	27	34	216	262
22.00-23.00	135	2	27	18	182	213
23.00-24.00	86	2	16	15	119	141
	TOT				6.016	7.089



**ELABORAZIONI GRAFICHE**

mercoledì 19 marzo 2025



## RILIEVI AUTOMATICI: RADAR AGG.10


### DATI GENERALI

*Rampa Via Torchio, dir. nord*

*Giorni di rilievo*

*martedì 18 marzo 2025*

*mercoledì 19 marzo 2025*



## VOLUME DI TRAFFICO INTERVALLO TEMPORALE 15 min

*martedì 18 marzo 2025*

	A	M	L	P	Veicoli totali	Veic. eq.
0:00	3	0	0	0	3	3
0:15	6	0	0	0	6	6
0:30	6	0	0	0	6	6
0:45	1	0	0	0	1	1
1:00	1	0	0	0	1	1
1:15	0	0	0	0	0	0
1:30	0	0	0	0	0	0
1:45	0	0	0	0	0	0
2:00	0	0	0	0	0	0
2:15	0	0	0	0	0	0
2:30	1	0	0	0	1	1
2:45	0	0	0	0	0	0
3:00	0	0	1	0	1	2
3:15	1	0	0	0	1	1
3:30	1	0	0	0	1	1
3:45	2	0	0	0	2	2
4:00	1	0	0	0	1	1
4:15	3	0	0	0	3	3
4:30	8	0	0	0	8	8
4:45	7	0	0	0	7	7
5:00	10	0	1	0	11	12
5:15	13	0	1	0	14	15
5:30	16	0	1	1	18	20
5:45	25	0	1	0	26	27
6:00	40	0	4	3	47	52
6:15	64	0	3	0	67	69
6:30	120	0	6	1	127	131
6:45	158	0	7	1	166	171
7:00	160	3	7	3	173	178
7:15	129	0	9	1	139	145
7:30	41	2	2	1	46	47
7:45	22	0	2	1	25	27
8:00	38	0	2	0	40	41
8:15	38	1	1	1	41	42
8:30	66	1	4	1	72	75
8:45	52	1	2	0	55	56
9:00	42	0	3	2	47	51
9:15	47	0	3	0	50	52
9:30	35	0	2	0	37	38
9:45	25	0	1	0	26	27
10:00	24	0	1	0	25	26
10:15	31	0	2	1	34	36
10:30	27	0	2	2	31	34
10:45	30	0	3	0	33	35
11:00	20	0	1	1	22	24
11:15	26	0	1	0	27	28
11:30	19	2	1	1	23	24
11:45	23	0	1	0	24	25
12:00	18	2	2	1	23	24
12:15	21	1	2	0	24	25
12:30	28	0	2	0	30	31
12:45	22	0	1	0	23	24
13:00	30	0	3	0	33	35
13:15	28	0	1	0	29	30
13:30	22	2	1	0	25	25
13:45	31	0	2	2	35	38
14:00	37	0	2	0	39	40
14:15	34	1	2	0	38	39
14:30	30	1	1	1	33	34
14:45	22	0	1	1	24	26
15:00	20	0	1	2	23	24
15:15	33	0	4	0	37	39
15:30	27	0	3	1	31	34
15:45	25	1	1	1	28	29
16:00	23	0	1	1	25	27
16:15	10	2	2	1	15	16
16:30	23	0	3	1	27	30
16:45	31	0	2	0	33	34
17:00	12	0	2	0	14	15
17:15	12	0	1	0	13	14
17:30	13	1	1	1	16	17
17:45	14	0	2	1	17	19
18:00	26	0	2	1	29	31
18:15	19	0	1	1	21	23
18:30	14	0	1	0	15	16
18:45	10	0	1	0	11	12
19:00	25	0	1	0	26	27
19:15	23	0	1	0	24	25
19:30	25	0	1	0	26	27
19:45	28	0	1	0	29	30
20:00	18	0	1	0	19	20
20:15	20	0	1	0	21	22
20:30	13	0	1	0	14	15
20:45	19	0	1	0	20	21
21:00	15	1	2	0	18	19
21:15	12	0	1	0	13	14
21:30	17	0	1	0	18	19
21:45	12	0	1	0	13	14
22:00	7	0	0	0	7	7
22:15	12	0	1	0	13	14
22:30	13	0	1	0	14	15
22:45	10	0	1	0	11	12
23:00	0	0	0	0	0	0
23:15	2	0	0	0	2	2
23:30	1	0	0	0	1	1
23:45	4	0	0	0	4	4

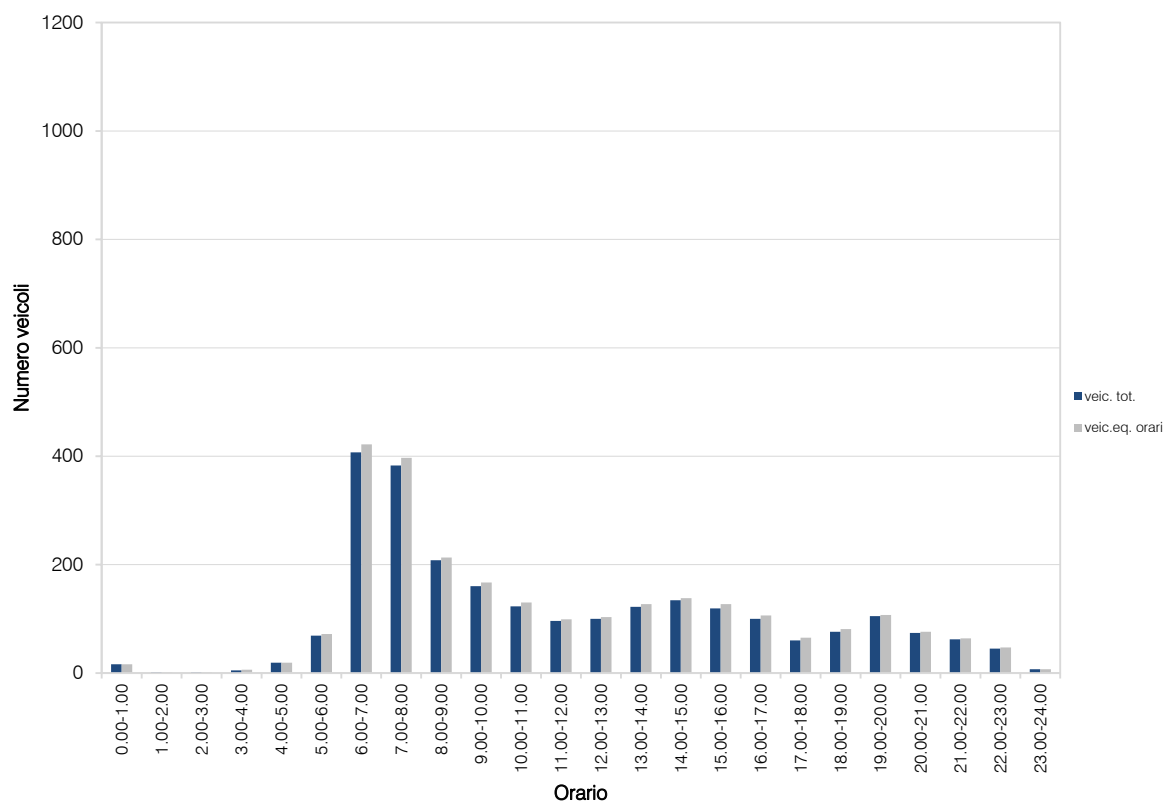
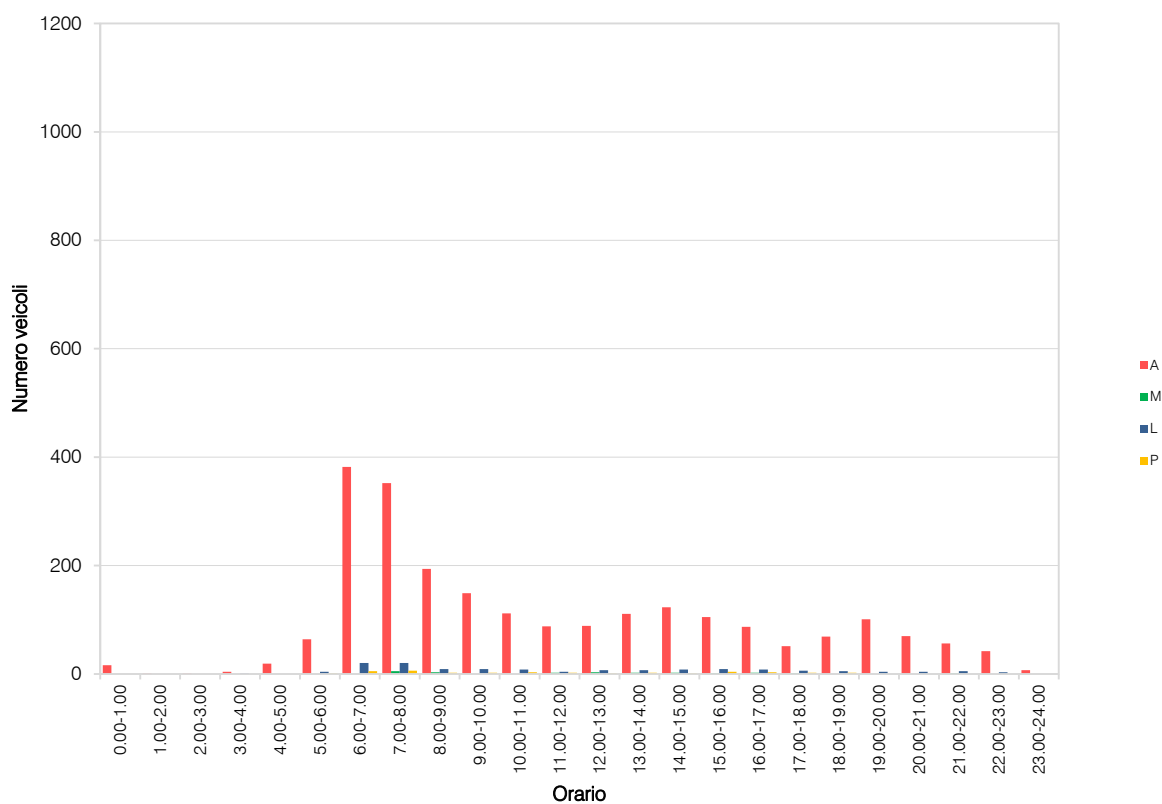
## VOLUME DI TRAFFICO INTERVALLO TEMPORALE 60 min

*martedì 18 marzo 2025*

	<i>A</i>	<i>M</i>	<i>L</i>	<i>P</i>	<i>veicoli totali</i>	<i>veicoli equivalenti orari</i>
0.00-1.00	16	0	0	0	16	16
1.00-2.00	1	0	0	0	1	1
2.00-3.00	1	0	0	0	1	1
3.00-4.00	4	0	1	0	5	6
4.00-5.00	19	0	0	0	19	19
5.00-6.00	64	0	4	1	69	72
6.00-7.00	382	0	20	5	407	422
7.00-8.00	352	5	20	6	383	397
8.00-9.00	194	3	9	2	208	213
9.00-10.00	149	0	9	2	160	167
10.00-11.00	112	0	8	3	123	130
11.00-12.00	88	2	4	2	96	99
12.00-13.00	89	3	7	1	100	103
13.00-14.00	111	2	7	2	122	127
14.00-15.00	123	2	8	1	134	138
15.00-16.00	105	1	9	4	119	127
16.00-17.00	87	2	8	3	100	106
17.00-18.00	51	1	6	2	60	65
18.00-19.00	69	0	5	2	76	81
19.00-20.00	101	0	4	0	105	107
20.00-21.00	70	0	4	0	74	76
21.00-22.00	56	1	5	0	62	64
22.00-23.00	42	0	3	0	45	47
23.00-24.00	7	0	0	0	7	7
TOT					2.492	2.591

**ELABORAZIONI GRAFICHE**

martedì 18 marzo 2025



## VOLUME DI TRAFFICO INTERVALLO TEMPORALE 15 min

mercoledì 19 marzo 2025

	A	M	L	P	Veicoli totali	Veic. eq.
0:00	4	0	0	0	4	4
0:15	5	0	0	0	5	5
0:30	1	0	0	0	1	1
0:45	3	0	0	0	3	3
1:00	1	0	0	0	1	1
1:15	1	0	0	0	1	1
1:30	0	0	0	0	0	0
1:45	0	0	0	0	0	0
2:00	2	0	0	0	2	2
2:15	1	0	0	0	1	1
2:30	0	0	0	0	0	0
2:45	1	0	0	0	1	1
3:00	0	0	0	0	0	0
3:15	0	0	1	0	1	2
3:30	1	0	0	0	1	1
3:45	1	0	0	0	1	1
4:00	2	0	0	0	2	2
4:15	2	0	0	0	2	2
4:30	5	0	0	0	5	5
4:45	10	0	1	0	11	12
5:00	6	0	1	0	7	6
5:15	17	0	1	0	18	19
5:30	22	0	1	0	23	24
5:45	19	0	1	0	20	21
6:00	39	0	2	3	44	48
6:15	66	0	4	1	71	74
6:30	111	0	4	1	116	119
6:45	146	2	9	1	158	163
7:00	155	3	7	2	167	171
7:15	113	2	8	1	124	128
7:30	49	3	3	2	56	58
7:45	31	2	3	1	37	39
8:00	36	2	3	1	42	44
8:15	32	1	3	2	38	41
8:30	71	0	3	0	74	76
8:45	47	0	3	0	50	52
9:00	59	1	4	2	66	70
9:15	50	1	4	0	55	57
9:30	36	0	2	0	38	39
9:45	42	0	3	0	45	47
10:00	26	0	2	1	29	31
10:15	34	0	2	0	36	37
10:30	30	0	2	1	33	35
10:45	20	1	1	0	22	22
11:00	21	0	1	1	23	25
11:15	21	0	1	0	22	23
11:30	38	0	3	1	42	45
11:45	21	0	2	0	22	23
12:00	28	0	1	0	31	33
12:15	24	0	1	0	25	26
12:30	23	0	1	0	24	25
12:45	21	0	1	0	22	23
13:00	31	1	2	0	34	35
13:15	30	0	2	0	32	33
13:30	25	0	2	0	27	28
13:45	33	2	3	2	40	43
14:00	38	0	2	0	40	41
14:15	38	0	3	0	41	43
14:30	23	0	1	0	24	25
14:45	29	1	2	1	33	35
15:00	27	0	1	1	29	31
15:15	32	0	3	0	35	37
15:30	31	0	3	1	35	38
15:45	26	0	3	3	32	37
16:00	22	2	1	1	26	27
16:15	14	1	1	1	17	18
16:30	20	0	1	1	22	24
16:45	20	0	2	0	22	23
17:00	11	1	1	0	13	13
17:15	18	1	2	0	21	22
17:30	12	2	1	1	16	17
17:45	12	0	1	1	14	16
18:00	12	0	1	0	13	14
18:15	19	0	1	2	22	25
18:30	17	2	1	0	20	20
18:45	15	0	1	0	16	17
19:00	24	0	1	0	25	26
19:15	23	0	1	0	24	25
19:30	18	0	1	0	19	20
19:45	14	0	1	0	15	16
20:00	20	0	1	0	21	22
20:15	23	0	1	0	24	25
20:30	11	0	1	0	12	13
20:45	5	0	0	0	5	5
21:00	22	0	1	0	23	24
21:15	11	0	1	0	12	13
21:30	20	0	1	0	21	22
21:45	15	0	1	0	16	17
22:00	18	0	1	0	20	22
22:15	13	0	1	0	14	15
22:30	7	0	0	0	7	7
22:45	7	0	0	0	7	7
23:00	7	0	0	0	7	7
23:15	9	0	1	0	10	11
23:30	4	0	0	0	4	4
23:45	2	0	0	0	2	2

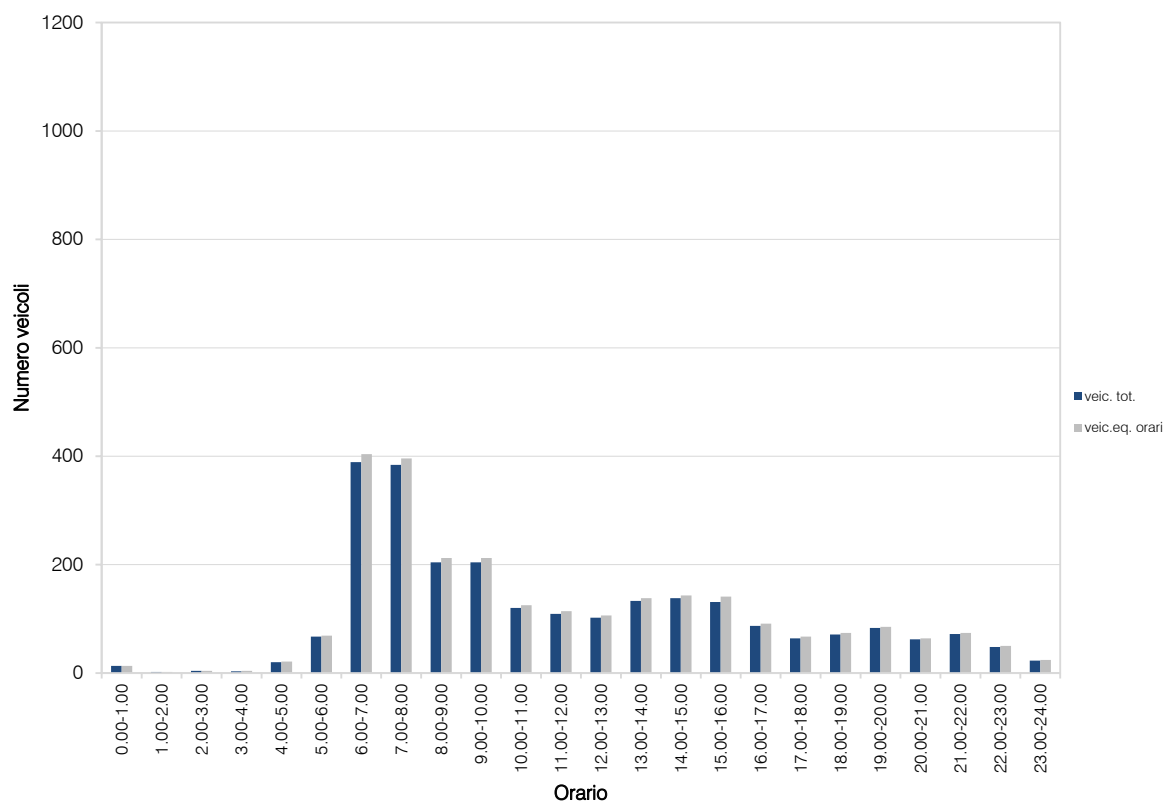
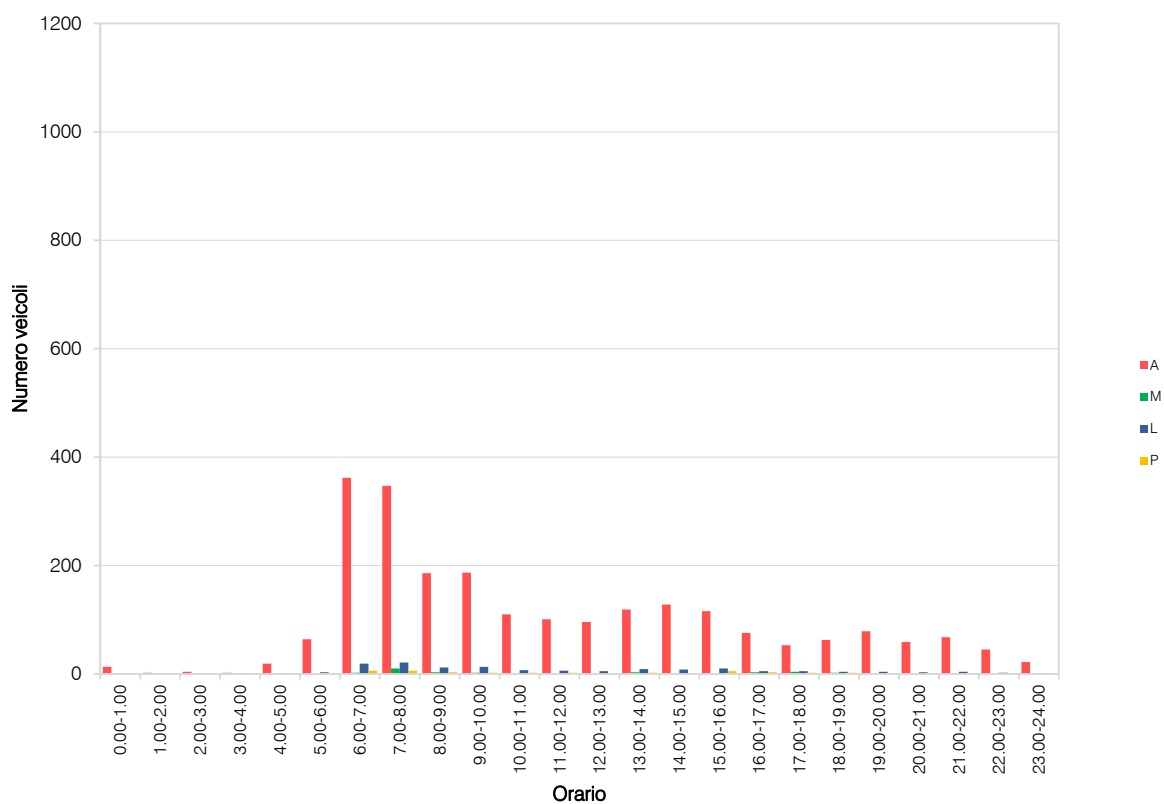
## VOLUME DI TRAFFICO INTERVALLO TEMPORALE 60 min

*mercoledì 19 marzo 2025*

	<i>A</i>	<i>M</i>	<i>L</i>	<i>P</i>	<i>veicoli totali</i>	<i>veicoli equivalenti orari</i>
0.00-1.00	13	0	0	0	13	13
1.00-2.00	2	0	0	0	2	2
2.00-3.00	4	0	0	0	4	4
3.00-4.00	2	0	1	0	3	4
4.00-5.00	19	0	1	0	20	21
5.00-6.00	64	0	3	0	67	69
6.00-7.00	362	2	19	6	389	404
7.00-8.00	347	10	21	6	384	396
8.00-9.00	186	3	12	3	204	212
9.00-10.00	187	2	13	2	204	212
10.00-11.00	110	1	7	2	120	125
11.00-12.00	101	0	6	2	109	114
12.00-13.00	96	0	5	1	102	106
13.00-14.00	119	3	9	2	133	138
14.00-15.00	128	1	8	1	138	143
15.00-16.00	116	0	10	5	131	141
16.00-17.00	76	3	5	3	87	91
17.00-18.00	53	4	5	2	64	67
18.00-19.00	63	2	4	2	71	74
19.00-20.00	79	0	4	0	83	85
20.00-21.00	59	0	3	0	62	64
21.00-22.00	68	0	4	0	72	74
22.00-23.00	45	0	2	1	48	50
23.00-24.00	22	0	1	0	23	24
TOT					2.533	2.633

## ELABORAZIONI GRAFICHE

mercoledì 19 marzo 2025





## RILIEVI AUTOMATICI: RADAR AGG.1

### DATI GENERALI

*Rampa SP412 sud-est, dir. nord*

*Giorni di rilievo*

*martedì 18 marzo 2025*

*mercoledì 19 marzo 2025*



## VOLUME DI TRAFFICO INTERVALLO TEMPORALE 15 min

*martedì 18 marzo 2025*

	A	M	L	P	Veicoli totali	Veic. eq.
0:00	6	1	0	8	15	23
0:15	5	1	1	3	10	13
0:30	9	0	1	10	20	31
0:45	3	0	1	2	6	9
1:00	2	1	0	3	6	9
1:15	5	1	0	6	12	18
1:30	7	0	1	7	15	23
1:45	10	0	1	9	20	30
2:00	8	0	0	7	16	24
2:15	3	0	0	3	6	9
2:30	5	0	0	5	10	15
2:45	6	0	0	5	11	16
3:00	8	0	1	8	17	26
3:15	3	1	0	3	7	10
3:30	3	0	0	10	13	23
3:45	6	0	1	2	9	12
4:00	5	0	1	3	9	13
4:15	13	1	3	6	23	30
4:30	10	0	1	7	18	26
4:45	7	0	1	9	17	27
5:00	9	0	2	7	18	26
5:15	15	0	4	3	22	27
5:30	19	0	9	4	32	41
5:45	21	0	7	5	33	42
6:00	20	0	9	7	36	48
6:15	20	0	18	13	51	73
6:30	41	0	15	12	68	88
6:45	30	1	17	13	61	82
7:00	29	0	18	9	56	74
7:15	47	2	18	13	80	101
7:30	22	0	10	10	42	57
7:45	16	0	7	6	29	39
8:00	24	3	3	9	39	48
8:15	22	1	8	8	39	51
8:30	41	2	5	15	63	80
8:45	43	1	11	18	73	96
9:00	42	0	18	18	78	105
9:15	43	1	14	14	71	92
9:30	39	1	15	17	72	96
9:45	27	0	16	5	48	61
10:00	16	0	6	8	30	41
10:15	20	2	9	11	42	57
10:30	17	2	9	7	35	46
10:45	15	1	5	9	30	41
11:00	18	0	5	11	34	48
11:15	15	1	8	6	30	40
11:30	23	0	9	13	45	63
11:45	18	0	8	9	35	48
12:00	19	0	9	10	38	53
12:15	20	0	10	8	38	51
12:30	15	0	6	11	32	46
12:45	24	0	10	9	43	57
13:00	25	0	12	10	47	63
13:15	20	0	8	7	35	46
13:30	25	0	10	9	44	58
13:45	17	0	10	6	33	44
14:00	23	0	11	10	44	60
14:15	22	0	10	11	43	59
14:30	19	0	12	6	37	49
14:45	19	1	7	12	39	54
15:00	23	1	13	8	45	59
15:15	21	0	10	9	40	54
15:30	25	0	9	12	46	63
15:45	18	0	10	7	35	47
16:00	17	0	6	12	35	50
16:15	19	0	11	7	37	50
16:30	12	1	9	6	28	38
16:45	13	0	9	8	30	43
17:00	4	0	14	3	21	31
17:15	19	0	18	10	47	66
17:30	2	0	11	4	17	27
17:45	2	0	10	4	16	25
18:00	15	1	12	3	31	40
18:15	12	0	9	3	24	32
18:30	9	2	9	1	21	26
18:45	7	0	6	2	15	20
19:00	12	0	8	3	23	30
19:15	12	0	8	2	22	28
19:30	14	1	10	3	28	36
19:45	19	0	11	5	35	46
20:00	17	0	9	5	31	41
20:15	15	0	8	2	25	31
20:30	12	1	7	2	22	27
20:45	10	0	6	3	19	25
21:00	12	0	5	6	23	32
21:15	13	0	6	4	23	30
21:30	6	0	5	0	11	14
21:45	12	1	5	4	22	28
22:00	14	0	5	6	25	34
22:15	15	0	6	6	27	36
22:30	13	0	4	6	23	31
22:45	14	0	5	9	28	40
23:00	6	1	1	6	14	20
23:15	6	0	2	3	11	15
23:30	6	0	1	4	11	16
23:45	9	0	2	6	17	24

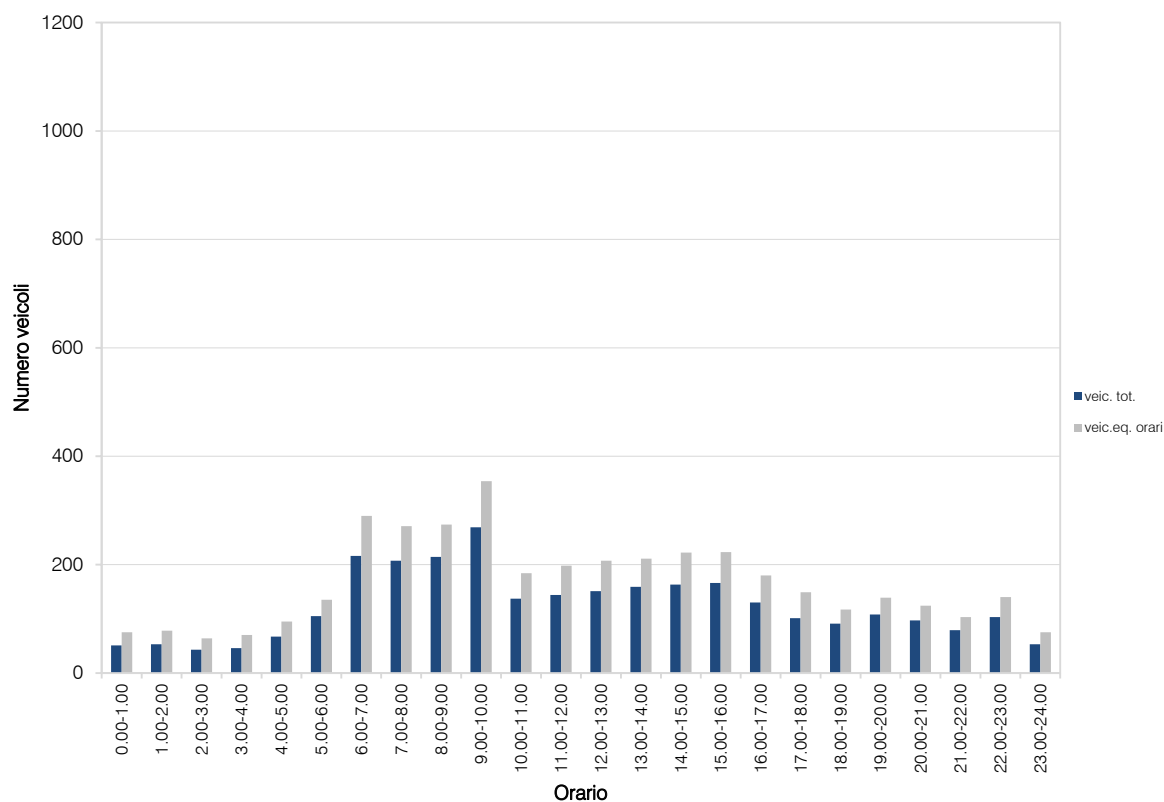
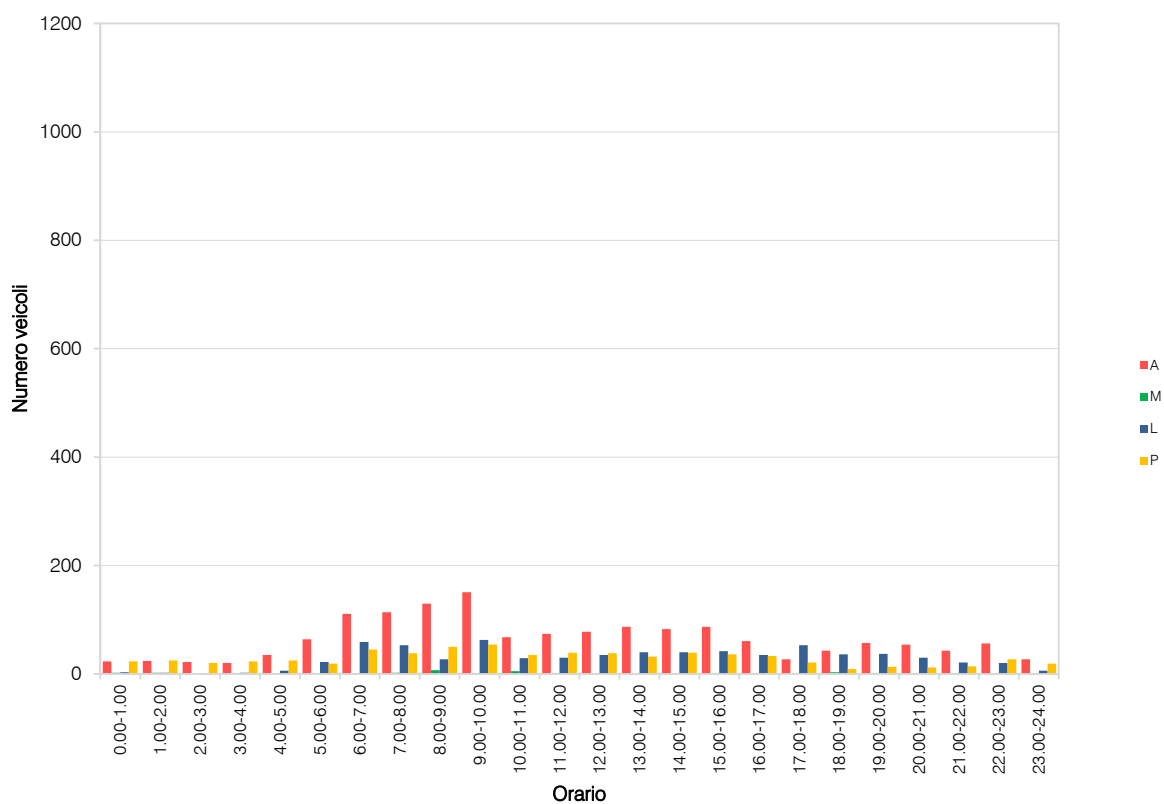
## VOLUME DI TRAFFICO INTERVALLO TEMPORALE 60 min

*martedì 18 marzo 2025*

	<i>A</i>	<i>M</i>	<i>L</i>	<i>P</i>	<i>veicoli totali</i>	<i>veicoli equivalenti orari</i>
0.00-1.00	23	2	3	23	51	75
1.00-2.00	24	2	2	25	53	78
2.00-3.00	22	0	1	20	43	64
3.00-4.00	20	1	2	23	46	70
4.00-5.00	35	1	6	25	67	95
5.00-6.00	64	0	22	19	105	135
6.00-7.00	111	1	59	45	216	290
7.00-8.00	114	2	53	38	207	271
8.00-9.00	130	7	27	50	214	274
9.00-10.00	151	1	63	54	269	354
10.00-11.00	68	5	29	35	137	184
11.00-12.00	74	1	30	39	144	198
12.00-13.00	78	0	35	38	151	207
13.00-14.00	87	0	40	32	159	211
14.00-15.00	83	1	40	39	163	222
15.00-16.00	87	1	42	36	166	223
16.00-17.00	61	1	35	33	130	180
17.00-18.00	27	0	53	21	101	149
18.00-19.00	43	3	36	9	91	117
19.00-20.00	57	1	37	13	108	139
20.00-21.00	54	1	30	12	97	124
21.00-22.00	43	1	21	14	79	103
22.00-23.00	56	0	20	27	103	140
23.00-24.00	27	1	6	19	53	75
TOT					2.953	3.978

**ELABORAZIONI GRAFICHE**

martedì 18 marzo 2025



## VOLUME DI TRAFFICO INTERVALLO TEMPORALE 15 min

mercoledì 19 marzo 2025

	A	M	L	P	Veicoli totali	Veic. eq.
0:00	9	1	1	5	16	21
0:15	11	1	1	11	24	35
0:30	7	0	2	4	13	18
0:45	5	0	0	6	11	17
1:00	7	1	1	5	14	19
1:15	3	0	1	5	9	15
1:30	6	0	1	5	12	18
1:45	9	0	1	9	19	29
2:00	3	0	1	2	6	9
2:15	5	0	1	6	12	19
2:30	6	0	1	4	11	16
2:45	3	0	0	2	5	7
3:00	7	0	3	5	15	22
3:15	3	0	1	11	15	27
3:30	3	0	0	4	7	11
3:45	6	0	1	6	13	20
4:00	8	0	1	5	14	20
4:15	7	0	2	5	14	20
4:30	9	1	4	5	18	25
4:45	7	1	2	9	19	29
5:00	12	0	5	2	19	24
5:15	14	0	6	6	26	35
5:30	25	0	7	4	36	44
5:45	24	0	7	2	33	39
6:00	19	1	9	5	34	43
6:15	34	1	18	10	63	82
6:30	44	1	12	5	62	73
6:45	26	0	10	17	53	75
7:00	48	0	8	19	75	98
7:15	39	2	7	14	62	79
7:30	23	0	17	12	52	73
7:45	18	0	13	14	45	66
8:00	21	1	9	16	47	67
8:15	26	0	15	17	58	83
8:30	37	1	14	16	68	91
8:45	40	1	11	15	67	87
9:00	40	2	10	22	74	100
9:15	35	0	14	21	70	98
9:30	17	0	9	10	36	51
9:45	22	1	8	17	42	57
10:00	19	0	8	11	38	53
10:15	20	0	10	10	40	55
10:30	23	1	10	11	45	61
10:45	21	0	9	10	40	55
11:00	19	1	9	12	41	57
11:15	18	0	8	8	34	46
11:30	19	0	11	4	34	44
11:45	19	1	10	12	42	57
12:00	23	0	12	12	47	65
12:15	19	2	11	5	37	47
12:30	13	0	11	8	27	38
12:45	15	1	6	5	29	38
13:00	19	0	9	8	36	49
13:15	28	0	9	16	53	74
13:30	22	0	11	7	40	53
13:45	20	0	14	7	41	55
14:00	22	0	15	6	43	57
14:15	21	1	9	9	40	53
14:30	27	0	13	13	53	73
14:45	18	0	11	5	34	45
15:00	28	0	14	12	54	73
15:15	27	0	6	15	48	66
15:30	22	0	11	14	47	67
15:45	19	1	10	7	37	49
16:00	15	0	10	8	33	46
16:15	19	0	11	12	42	60
16:30	16	0	11	8	35	49
16:45	20	0	16	7	43	58
17:00	5	0	10	3	18	26
17:15	8	0	14	6	28	41
17:30	11	0	13	9	33	49
17:45	6	1	10	6	23	34
18:00	10	0	12	2	24	32
18:15	21	0	14	6	41	54
18:30	10	0	8	0	18	22
18:45	14	0	12	1	27	34
19:00	10	0	10	0	20	25
19:15	12	0	7	1	20	25
19:30	19	0	14	2	35	44
19:45	14	1	9	0	24	28
20:00	13	0	7	2	22	28
20:15	13	1	6	2	22	27
20:30	14	0	8	1	23	28
20:45	12	1	6	2	21	26
21:00	11	0	4	5	20	27
21:15	10	1	5	2	18	22
21:30	11	0	4	3	18	23
21:45	13	0	5	8	24	37
22:00	12	1	6	4	23	30
22:15	19	0	10	10	39	54
22:30	18	0	5	10	33	46
22:45	13	0	4	6	23	31
23:00	11	1	4	4	20	26
23:15	8	0	2	4	14	19
23:30	6	0	2	4	12	17
23:45	8	0	4	4	16	22

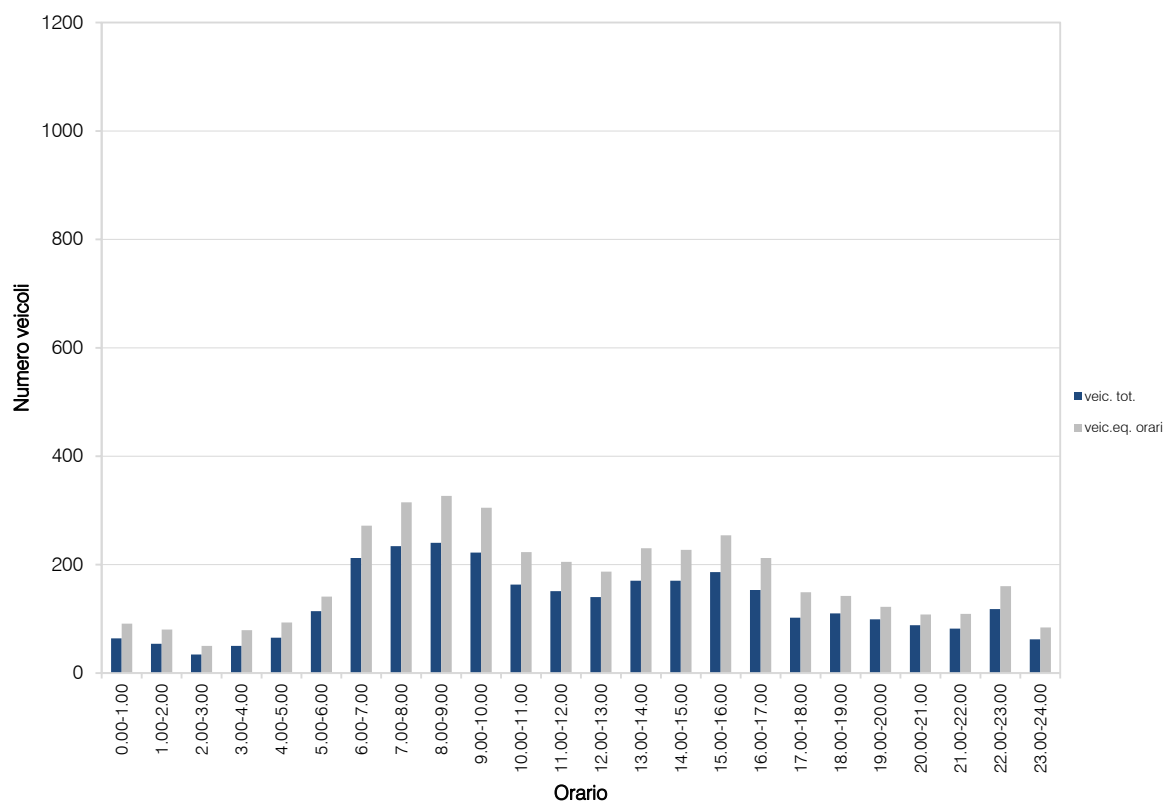
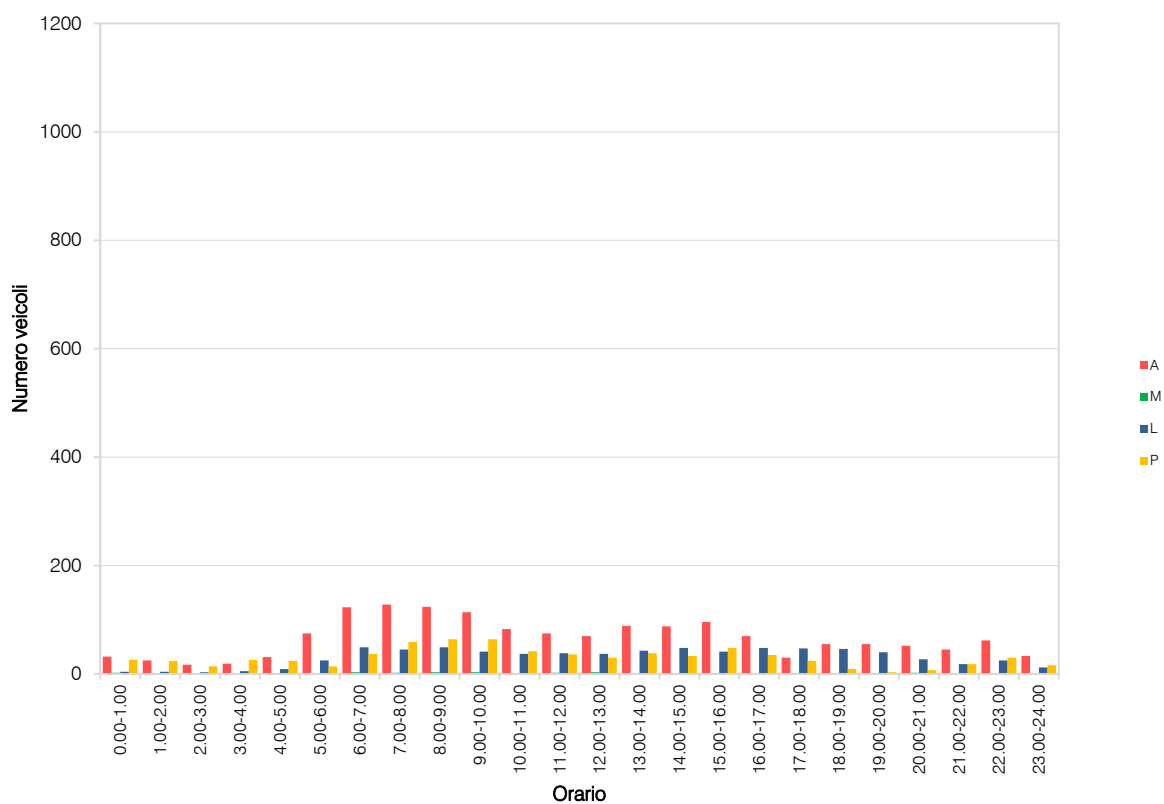
## VOLUME DI TRAFFICO INTERVALLO TEMPORALE 60 min

*mercoledì 19 marzo 2025*

	<i>A</i>	<i>M</i>	<i>L</i>	<i>P</i>	<i>veicoli totali</i>	<i>veicoli equivalenti orari</i>
0.00-1.00	32	2	4	26	64	91
1.00-2.00	25	1	4	24	54	80
2.00-3.00	17	0	3	14	34	50
3.00-4.00	19	0	5	26	50	79
4.00-5.00	31	1	9	24	65	93
5.00-6.00	75	0	25	14	114	141
6.00-7.00	123	3	49	37	212	272
7.00-8.00	128	2	45	59	234	315
8.00-9.00	124	3	49	64	240	327
9.00-10.00	114	3	41	64	222	305
10.00-11.00	83	1	37	42	163	223
11.00-12.00	75	2	38	36	151	205
12.00-13.00	70	3	37	30	140	187
13.00-14.00	89	0	43	38	170	230
14.00-15.00	88	1	48	33	170	227
15.00-16.00	96	1	41	48	186	254
16.00-17.00	70	0	48	35	153	212
17.00-18.00	30	1	47	24	102	149
18.00-19.00	55	0	46	9	110	142
19.00-20.00	55	1	40	3	99	122
20.00-21.00	52	2	27	7	88	108
21.00-22.00	45	1	18	18	82	109
22.00-23.00	62	1	25	30	118	160
23.00-24.00	33	1	12	16	62	84
TOT					3.083	4.165

**ELABORAZIONI GRAFICHE**

mercoledì 19 marzo 2025





## RILIEVI AUTOMATICI: RADAR AGG.12

### DATI GENERALI

*SP40 "Binasca" est, dir. est*

*Giorni di rilievo*

*martedì 18 marzo 2025*

*mercoledì 19 marzo 2025*





## VOLUME DI TRAFFICO INTERVALLO TEMPORALE 15 min

*martedì 18 marzo 2025*

	A	M	L	P	Veicoli totali	Veic. eq.
0:00	17	0	0	17	34	51
0:15	21	0	1	13	35	49
0:30	12	0	0	17	29	46
0:45	11	0	0	4	15	19
1:00	16	0	0	12	28	40
1:15	9	0	0	14	23	37
1:30	9	0	0	11	20	31
1:45	8	0	1	15	24	40
2:00	9	0	1	18	27	45
2:15	9	0	1	11	17	29
2:30	9	0	0	8	17	25
2:45	8	0	2	14	24	39
3:00	7	0	2	17	26	44
3:15	9	0	1	13	23	37
3:30	8	0	4	17	29	48
3:45	12	0	2	4	18	23
4:00	9	0	3	12	24	38
4:15	15	0	1	14	30	45
4:30	21	0	3	11	35	48
4:45	26	0	6	15	47	65
5:00	38	1	2	18	59	78
5:15	52	1	2	11	66	78
5:30	78	1	6	8	93	104
5:45	58	0	8	14	80	98
6:00	61	0	2	23	86	110
6:15	116	0	13	24	153	184
6:30	120	3	8	31	162	196
6:45	120	2	11	23	156	184
7:00	148	4	9	26	187	216
7:15	174	4	9	32	219	254
7:30	195	4	18	29	248	283
7:45	198	3	18	33	252	293
8:00	212	7	16	34	269	308
8:15	198	8	16	29	251	284
8:30	219	2	9	41	271	316
8:45	191	7	12	38	248	289
9:00	175	3	12	38	228	271
9:15	162	2	12	45	221	271
9:30	158	3	12	38	211	254
9:45	103	1	14	30	148	185
10:00	80	2	10	34	126	164
10:15	94	1	11	39	145	189
10:30	126	2	13	41	182	229
10:45	95	1	11	30	137	172
11:00	104	0	12	40	156	202
11:15	106	2	11	32	151	188
11:30	115	2	15	48	180	235
11:45	106	1	11	39	157	201
12:00	107	1	14	33	155	195
12:15	102	1	7	32	149	184
12:30	99	2	11	36	148	189
12:45	120	0	10	42	172	219
13:00	108	2	10	33	153	190
13:15	121	2	12	20	155	190
13:30	99	0	5	37	141	181
13:45	99	1	9	29	138	171
14:00	98	2	7	29	136	168
14:15	107	0	8	30	145	179
14:30	115	1	11	35	162	202
14:45	134	2	11	39	186	230
15:00	120	3	12	39	174	218
15:15	134	3	17	25	179	211
15:30	131	2	9	31	173	208
15:45	157	3	15	40	215	261
16:00	132	3	13	40	188	233
16:15	138	2	9	31	180	215
16:30	136	2	11	30	179	214
16:45	154	2	7	39	202	244
17:00	174	3	6	19	204	225
17:15	152	3	7	41	203	246
17:30	138	3	6	27	174	203
17:45	122	4	2	24	152	175
18:00	123	2	5	29	159	190
18:15	121	1	4	30	156	188
18:30	133	2	2	25	162	187
18:45	107	1	2	15	125	141
19:00	102	0	2	20	124	145
19:15	108	1	2	18	129	148
19:30	105	1	3	15	124	149
19:45	79	1	2	17	99	117
20:00	100	2	2	21	125	146
20:15	73	0	1	19	93	113
20:30	54	0	2	15	71	87
20:45	55	1	1	17	74	91
21:00	59	1	1	17	78	95
21:15	70	0	2	16	88	105
21:30	62	1	0	10	73	83
21:45	68	0	0	23	91	114
22:00	54	0	0	20	74	94
22:15	52	0	0	19	71	90
22:30	42	0	0	17	59	76
22:45	41	0	1	17	59	77
23:00	40	0	0	18	58	76
23:15	26	0	0	15	41	56
23:30	30	0	1	16	47	64
23:45	19	0	0	15	34	49

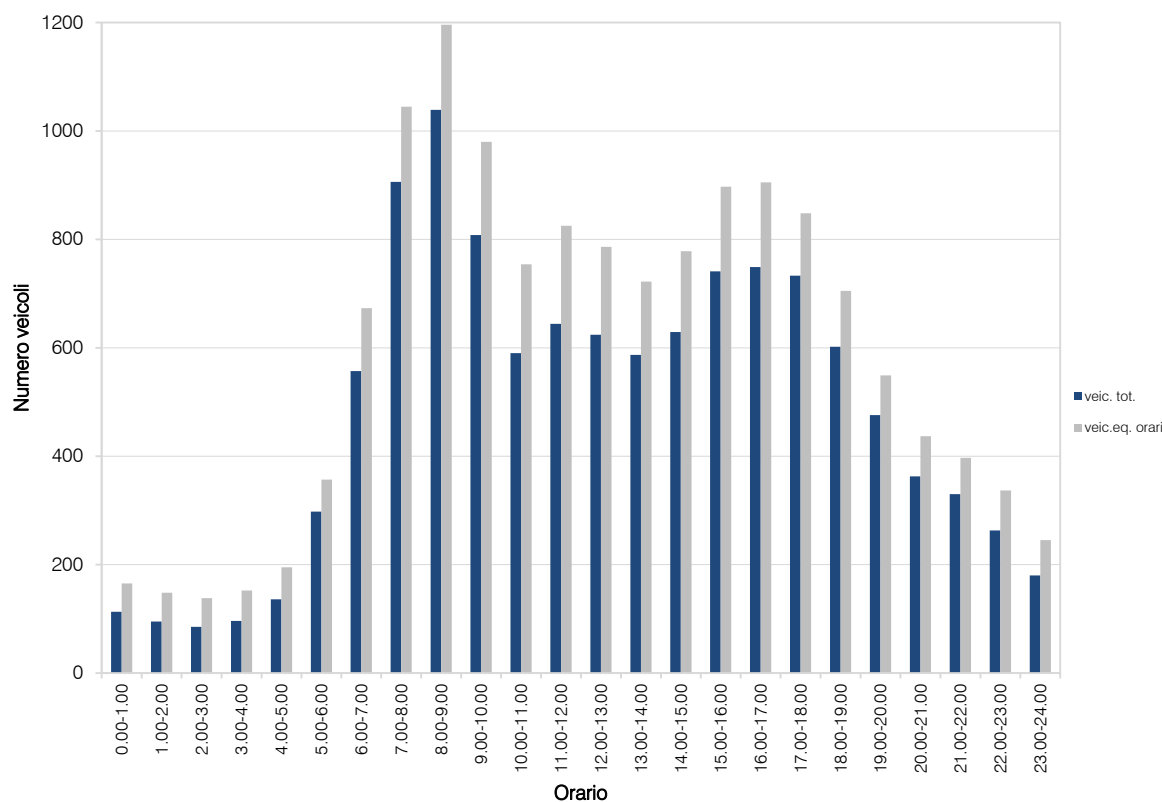
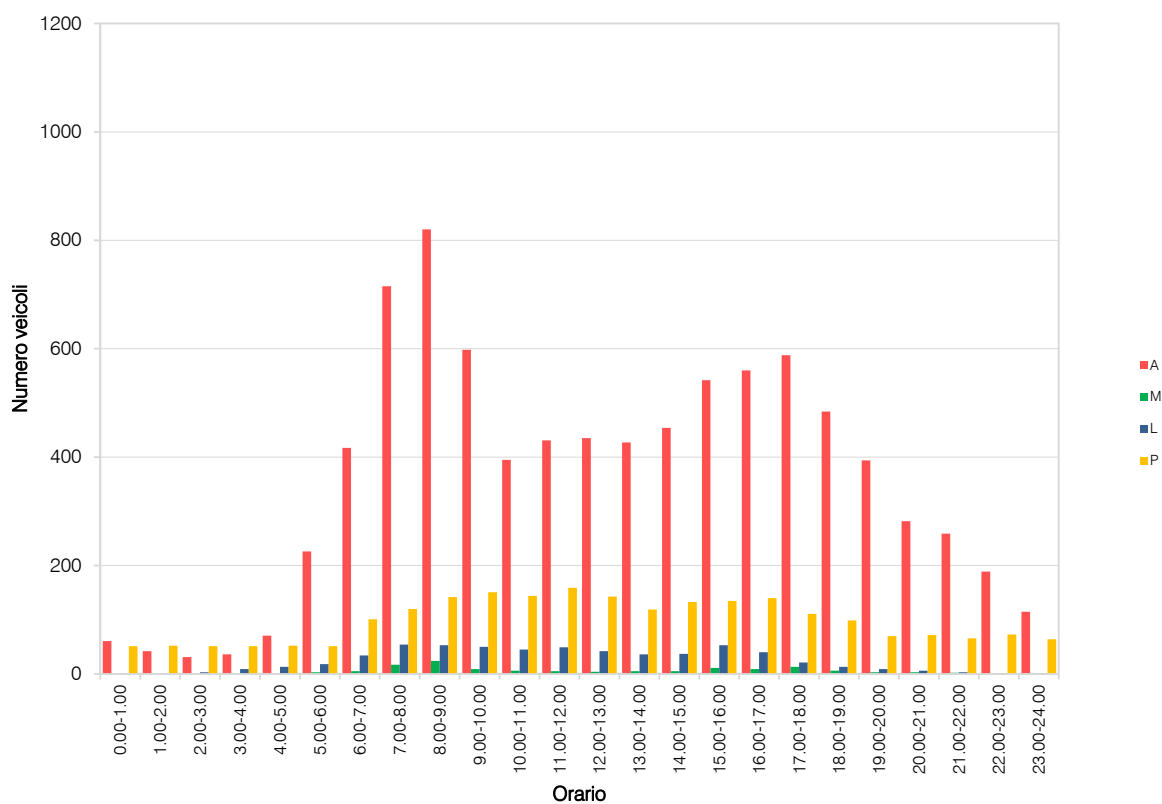
## VOLUME DI TRAFFICO INTERVALLO TEMPORALE 60 min

*martedì 18 marzo 2025*

	<i>A</i>	<i>M</i>	<i>L</i>	<i>P</i>	<i>veicoli totali</i>	<i>veicoli equivalenti orari</i>
0.00-1.00	61	0	1	51	113	165
1.00-2.00	42	0	1	52	95	148
2.00-3.00	31	0	3	51	85	138
3.00-4.00	36	0	9	51	96	152
4.00-5.00	71	0	13	52	136	195
5.00-6.00	226	3	18	51	298	357
6.00-7.00	417	5	34	101	557	673
7.00-8.00	715	17	54	120	906	1045
8.00-9.00	820	24	53	142	1039	1196
9.00-10.00	598	9	50	151	808	980
10.00-11.00	395	6	45	144	590	754
11.00-12.00	431	5	49	159	644	825
12.00-13.00	435	4	42	143	624	786
13.00-14.00	427	5	36	119	587	722
14.00-15.00	454	5	37	133	629	778
15.00-16.00	542	11	53	135	741	897
16.00-17.00	560	9	40	140	749	905
17.00-18.00	588	13	21	111	733	848
18.00-19.00	484	6	13	99	602	705
19.00-20.00	394	3	9	70	476	549
20.00-21.00	282	3	6	72	363	437
21.00-22.00	259	2	3	66	330	397
22.00-23.00	189	0	1	73	263	337
23.00-24.00	115	0	1	64	180	245
	TOT				11.644	14.234

## ELABORAZIONI GRAFICHE

martedì 18 marzo 2025



## VOLUME DI TRAFFICO INTERVALLO TEMPORALE 15 min

mercoledì 19 marzo 2025

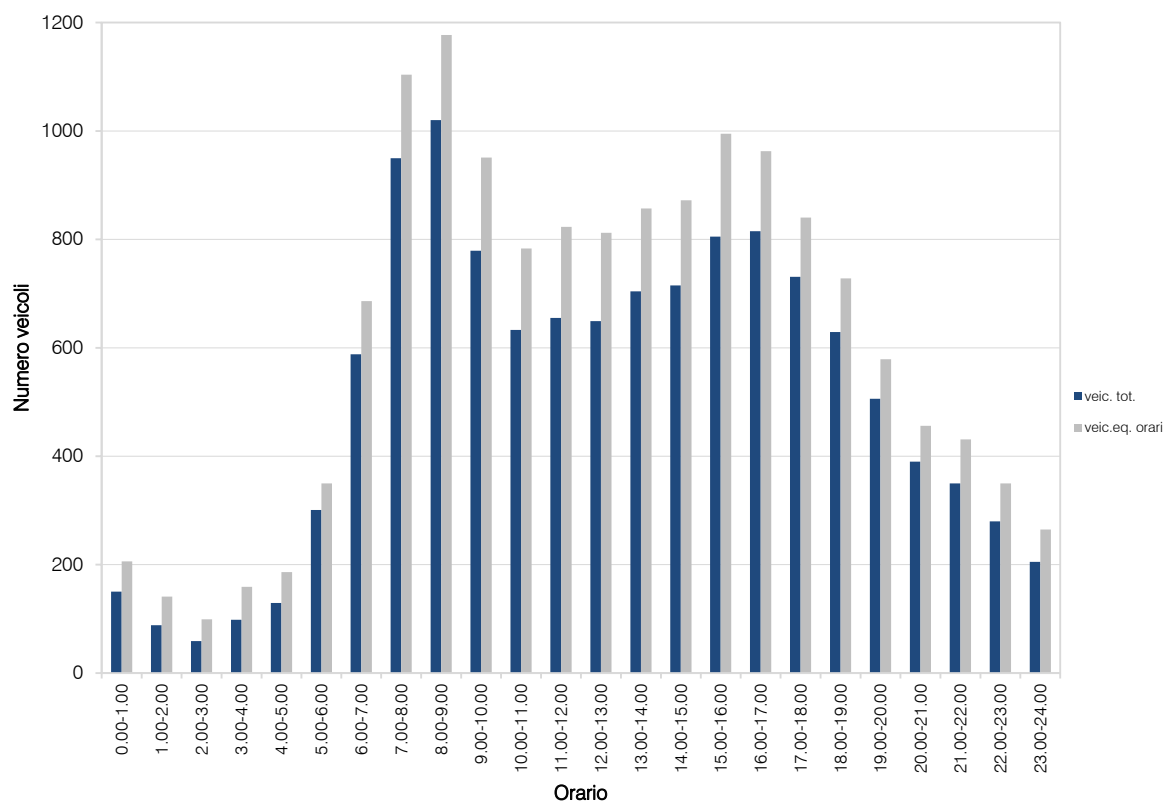
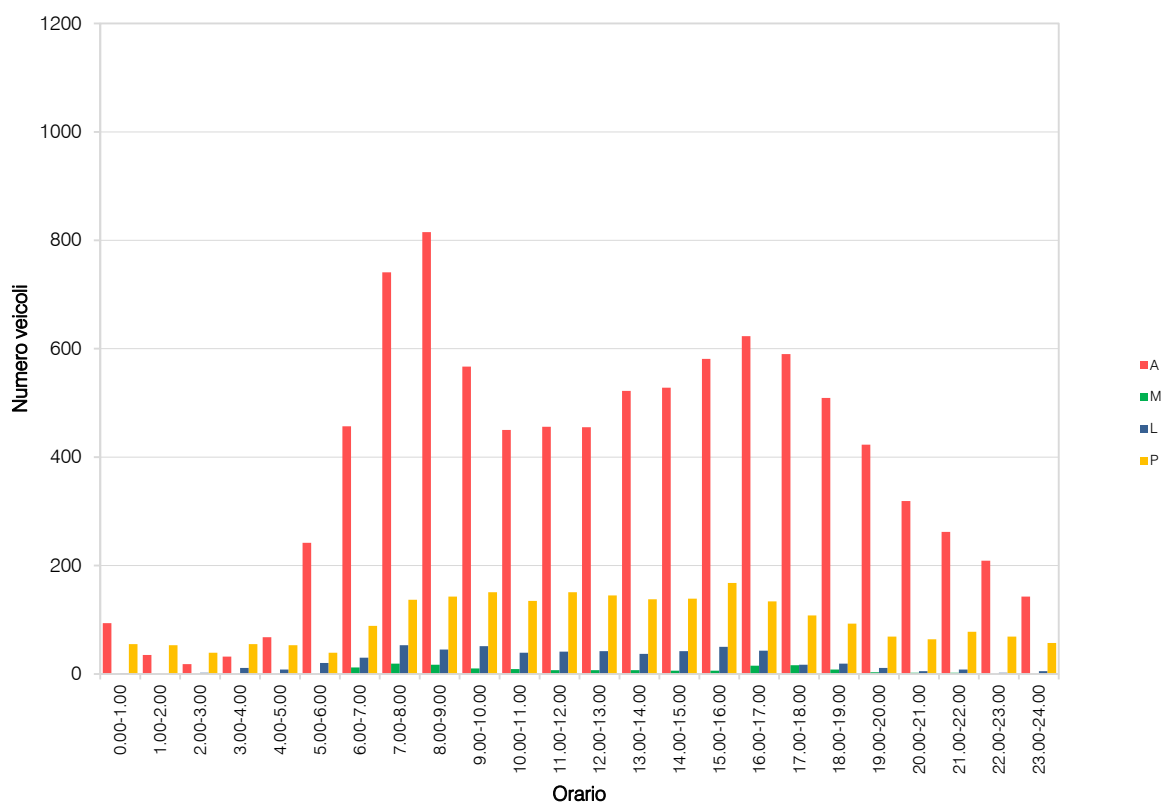
	A	M	L	P	Veicoli totali	Veic. eq.
0:00	35	0	0	16	51	67
0:15	27	0	1	17	45	63
0:30	20	0	0	11	31	42
0:45	12	0	0	11	23	34
1:00	12	0	0	10	22	32
1:15	8	0	0	17	25	42
1:30	7	0	0	11	18	29
1:45	8	0	0	15	23	38
2:00	4	0	1	7	11	18
2:15	1	0	1	13	15	29
2:30	6	0	0	10	16	26
2:45	7	0	1	9	17	27
3:00	13	0	4	16	33	51
3:15	6	0	3	17	26	45
3:30	7	0	3	11	21	34
3:45	6	0	1	11	18	30
4:00	16	0	0	10	26	36
4:15	14	0	1	17	32	50
4:30	21	0	3	11	36	49
4:45	17	0	3	15	35	52
5:00	42	0	5	7	54	64
5:15	60	0	3	13	76	91
5:30	78	0	3	10	91	103
5:45	62	0	9	9	80	94
6:00	74	2	2	16	94	110
6:15	101	3	10	20	134	158
6:30	134	3	7	20	164	186
6:45	148	4	11	33	196	233
7:00	164	3	11	27	205	236
7:15	197	6	14	34	251	289
7:30	180	4	17	33	234	274
7:45	200	6	11	43	260	306
8:00	233	6	11	44	294	341
8:15	221	5	8	36	270	308
8:30	188	3	16	33	240	280
8:45	173	3	10	30	216	250
9:00	176	4	16	39	235	280
9:15	127	3	8	43	181	227
9:30	141	3	12	35	191	231
9:45	123	0	15	34	172	214
10:00	112	4	10	30	156	189
10:15	114	4	8	32	158	192
10:30	114	0	9	39	162	206
10:45	110	1	12	34	157	197
11:00	104	1	10	36	151	192
11:15	112	2	10	40	164	208
11:30	129	3	11	34	177	215
11:45	111	1	10	41	163	209
12:00	131	2	11	37	181	223
12:15	105	1	11	33	150	188
12:30	107	3	10	43	163	210
12:45	112	1	10	32	155	192
13:00	130	0	8	38	176	218
13:15	136	3	8	38	185	226
13:30	140	2	12	30	184	219
13:45	116	2	9	32	159	195
14:00	126	1	8	32	167	203
14:15	134	2	12	28	174	205
14:30	150	2	10	37	199	240
14:45	118	1	12	44	175	225
15:00	143	1	14	37	195	238
15:15	154	2	10	47	213	264
15:30	163	1	15	43	222	272
15:45	121	2	11	41	175	221
16:00	140	4	15	30	189	225
16:15	157	4	6	38	205	244
16:30	161	4	12	37	214	255
16:45	165	3	10	29	207	240
17:00	170	1	3	25	199	225
17:15	128	6	4	34	172	205
17:30	151	5	6	26	188	215
17:45	141	4	4	23	172	195
18:00	134	3	4	12	153	166
18:15	134	3	7	35	179	216
18:30	118	1	4	25	148	175
18:45	123	1	4	21	149	172
19:00	96	0	1	14	111	126
19:15	107	1	5	22	135	159
19:30	122	1	4	18	145	165
19:45	98	1	1	15	115	130
20:00	102	0	1	18	121	140
20:15	84	1	1	18	104	122
20:30	70	0	2	13	85	99
20:45	63	1	1	15	80	95
21:00	73	1	2	15	91	107
21:15	68	1	2	14	85	100
21:30	61	0	1	22	86	110
21:45	60	0	1	27	88	116
22:00	53	0	0	14	67	81
22:15	63	0	1	23	87	111
22:30	45	0	1	17	63	81
22:45	48	0	0	15	63	78
23:00	43	0	1	19	63	83
23:15	38	0	2	15	55	71
23:30	37	0	0	13	50	63
23:45	25	0	2	10	37	48

**VOLUME DI TRAFFICO INTERVALLO TEMPORALE 60 min**
*mercoledì 19 marzo 2025*

	<i>A</i>	<i>M</i>	<i>L</i>	<i>P</i>	<i>veicoli totali</i>	<i>veicoli equivalenti orari</i>
0.00-1.00	94	0	1	55	150	206
1.00-2.00	35	0	0	53	88	141
2.00-3.00	18	0	2	39	59	99
3.00-4.00	32	0	11	55	98	159
4.00-5.00	68	0	8	53	129	186
5.00-6.00	242	0	20	39	301	350
6.00-7.00	457	12	30	89	588	686
7.00-8.00	741	19	53	137	950	1104
8.00-9.00	815	17	45	143	1020	1177
9.00-10.00	567	10	51	151	779	951
10.00-11.00	450	9	39	135	633	783
11.00-12.00	456	7	41	151	655	823
12.00-13.00	455	7	42	145	649	812
13.00-14.00	522	7	37	138	704	857
14.00-15.00	528	6	42	139	715	872
15.00-16.00	581	6	50	168	805	995
16.00-17.00	623	15	43	134	815	963
17.00-18.00	590	16	17	108	731	840
18.00-19.00	509	8	19	93	629	728
19.00-20.00	423	3	11	69	506	579
20.00-21.00	319	2	5	64	390	456
21.00-22.00	262	2	8	78	350	431
22.00-23.00	209	0	2	69	280	350
23.00-24.00	143	0	5	57	205	265
	TOT				12.229	14.813

## ELABORAZIONI GRAFICHE

mercoledì 19 marzo 2025



## RILIEVI AUTOMATICI: RADAR AGG.13

### DATI GENERALI

*SP40 "Binasca" est, dir. ovest*

*Giorni di rilievo*

*martedì 18 marzo 2025*

*mercoledì 19 marzo 2025*



**VOLUME DI TRAFFICO INTERVALLO TEMPORALE 15 min**
*martedì 18 marzo 2025*

	A	M	L	P	Veicoli totali	Veic. eq.
0:00	24	0	0	5	29	34
0:15	20	0	2	8	30	39
0:30	18	0	0	5	23	28
0:45	12	0	0	9	21	30
1:00	15	0	0	11	26	37
1:15	9	0	0	6	15	21
1:30	10	0	0	6	16	22
1:45	6	0	1	11	18	30
2:00	6	0	0	10	16	26
2:15	7	0	0	14	21	35
2:30	7	0	0	10	17	27
2:45	4	0	1	14	19	34
3:00	11	0	1	5	17	23
3:15	15	0	1	8	24	33
3:30	8	0	1	5	14	20
3:45	7	0	1	9	17	27
4:00	12	0	2	11	25	37
4:15	8	0	1	6	15	22
4:30	20	0	3	6	29	37
4:45	14	0	6	11	31	45
5:00	28	0	4	10	42	54
5:15	45	0	2	14	61	76
5:30	65	1	5	10	81	93
5:45	56	0	5	14	75	92
6:00	83	1	4	27	115	144
6:15	123	0	7	32	162	198
6:30	183	3	13	30	229	264
6:45	132	2	11	28	173	206
7:00	112	3	10	29	154	187
7:15	138	5	6	19	168	198
7:30	147	4	9	28	190	220
7:45	89	5	11	14	119	136
8:00	128	7	9	18	162	181
8:15	143	8	11	32	194	228
8:30	131	3	8	20	162	185
8:45	164	8	12	26	210	238
9:00	147	4	7	24	182	208
9:15	165	3	8	33	209	245
9:30	139	3	13	41	196	242
9:45	95	1	11	44	151	200
10:00	108	0	11	41	160	207
10:15	114	1	11	37	163	205
10:30	133	2	11	43	189	237
10:45	90	1	11	29	131	165
11:00	89	0	11	29	129	164
11:15	114	2	11	36	163	204
11:30	102	2	9	44	157	205
11:45	116	1	11	37	165	207
12:00	105	1	10	38	152	195
12:15	99	1	8	41	149	194
12:30	137	1	12	45	195	246
12:45	105	0	8	39	152	195
13:00	124	3	12	35	174	214
13:15	112	2	11	36	161	202
13:30	103	2	5	35	145	182
13:45	130	1	7	26	164	193
14:00	149	2	15	36	202	245
14:15	157	1	16	38	211	256
14:30	115	2	16	35	162	201
14:45	117	2	13	30	162	198
15:00	102	2	10	31	145	180
15:15	153	2	14	29	198	233
15:30	138	2	11	31	182	218
15:45	147	2	15	31	195	233
16:00	127	2	15	41	185	233
16:15	142	1	7	35	185	223
16:30	155	2	13	30	200	236
16:45	138	1	11	32	182	219
17:00	169	2	7	23	201	227
17:15	152	2	7	31	192	226
17:30	146	2	5	27	180	209
17:45	170	3	7	34	214	250
18:00	181	2	5	30	218	250
18:15	181	2	5	24	212	238
18:30	161	2	5	22	190	214
18:45	156	1	5	24	186	212
19:00	130	0	5	26	161	190
19:15	143	1	4	24	172	198
19:30	123	1	3	16	143	160
19:45	97	1	2	17	117	135
20:00	85	1	2	14	102	117
20:15	88	0	2	19	109	129
20:30	61	0	2	11	74	86
20:45	73	1	2	14	90	105
21:00	75	0	2	10	87	98
21:15	65	0	0	12	77	89
21:30	42	0	0	13	57	70
21:45	38	0	0	14	52	66
22:00	79	0	0	19	98	117
22:15	58	0	0	12	70	82
22:30	56	0	0	12	68	80
22:45	41	0	1	12	54	67
23:00	40	0	0	8	48	56
23:15	33	0	0	14	47	61
23:30	33	0	1	9	43	53
23:45	33	0	1	10	44	55



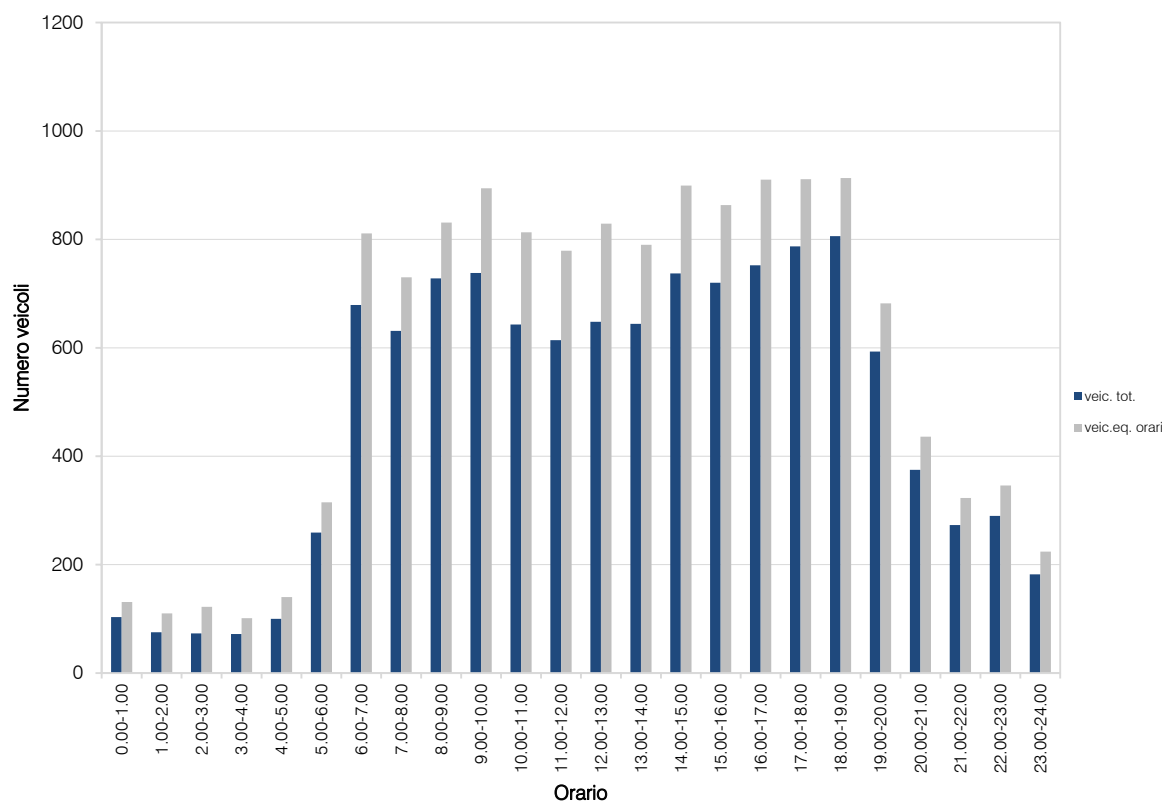
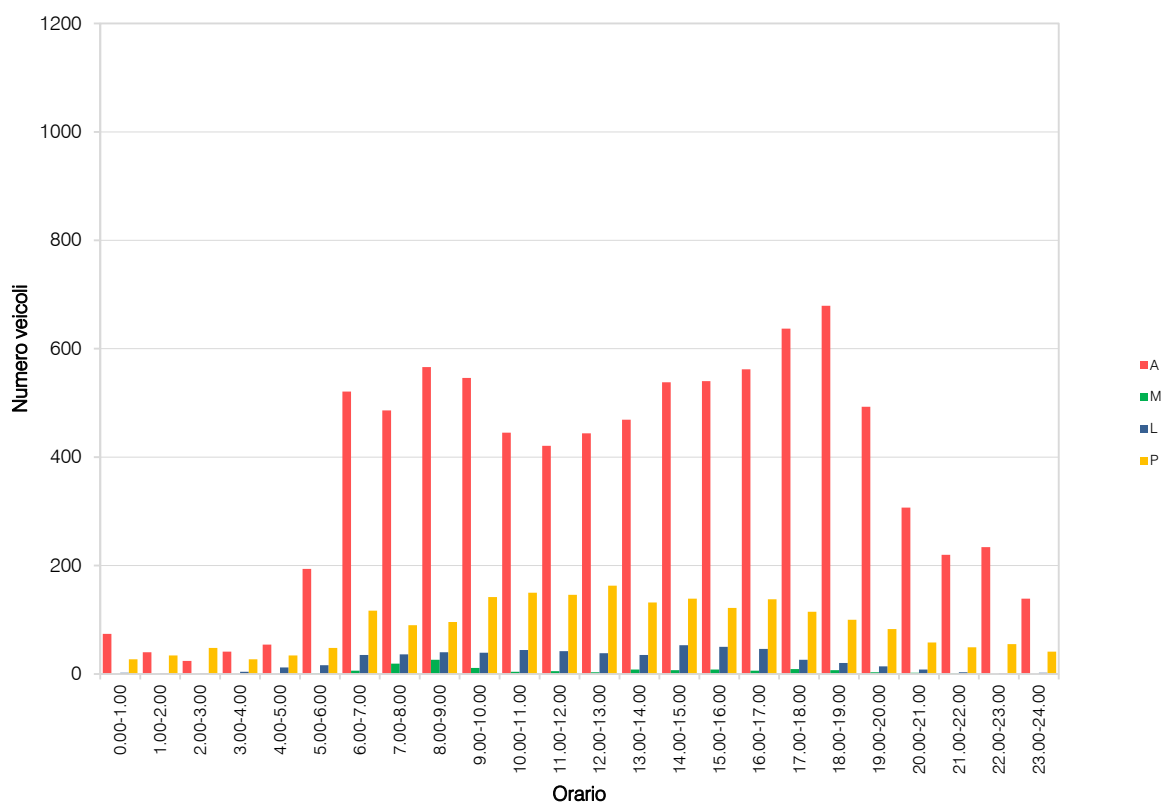
## VOLUME DI TRAFFICO INTERVALLO TEMPORALE 60 min

*martedì 18 marzo 2025*

	<i>A</i>	<i>M</i>	<i>L</i>	<i>P</i>	<i>veicoli totali</i>	<i>veicoli equivalenti orari</i>
0.00-1.00	74	0	2	27	103	131
1.00-2.00	40	0	1	34	75	110
2.00-3.00	24	0	1	48	73	122
3.00-4.00	41	0	4	27	72	101
4.00-5.00	54	0	12	34	100	140
5.00-6.00	194	1	16	48	259	315
6.00-7.00	521	6	35	117	679	811
7.00-8.00	486	19	36	90	631	730
8.00-9.00	566	26	40	96	728	831
9.00-10.00	546	11	39	142	738	894
10.00-11.00	445	4	44	150	643	813
11.00-12.00	421	5	42	146	614	779
12.00-13.00	444	3	38	163	648	829
13.00-14.00	469	8	35	132	644	790
14.00-15.00	538	7	53	139	737	899
15.00-16.00	540	8	50	122	720	863
16.00-17.00	562	6	46	138	752	910
17.00-18.00	637	9	26	115	787	911
18.00-19.00	679	7	20	100	806	913
19.00-20.00	493	3	14	83	593	682
20.00-21.00	307	2	8	58	375	436
21.00-22.00	220	1	3	49	273	323
22.00-23.00	234	0	1	55	290	346
23.00-24.00	139	0	2	41	182	224
	TOT				11.522	13.903

## ELABORAZIONI GRAFICHE

martedì 18 marzo 2025



## VOLUME DI TRAFFICO INTERVALLO TEMPORALE 15 min

mercoledì 19 marzo 2025

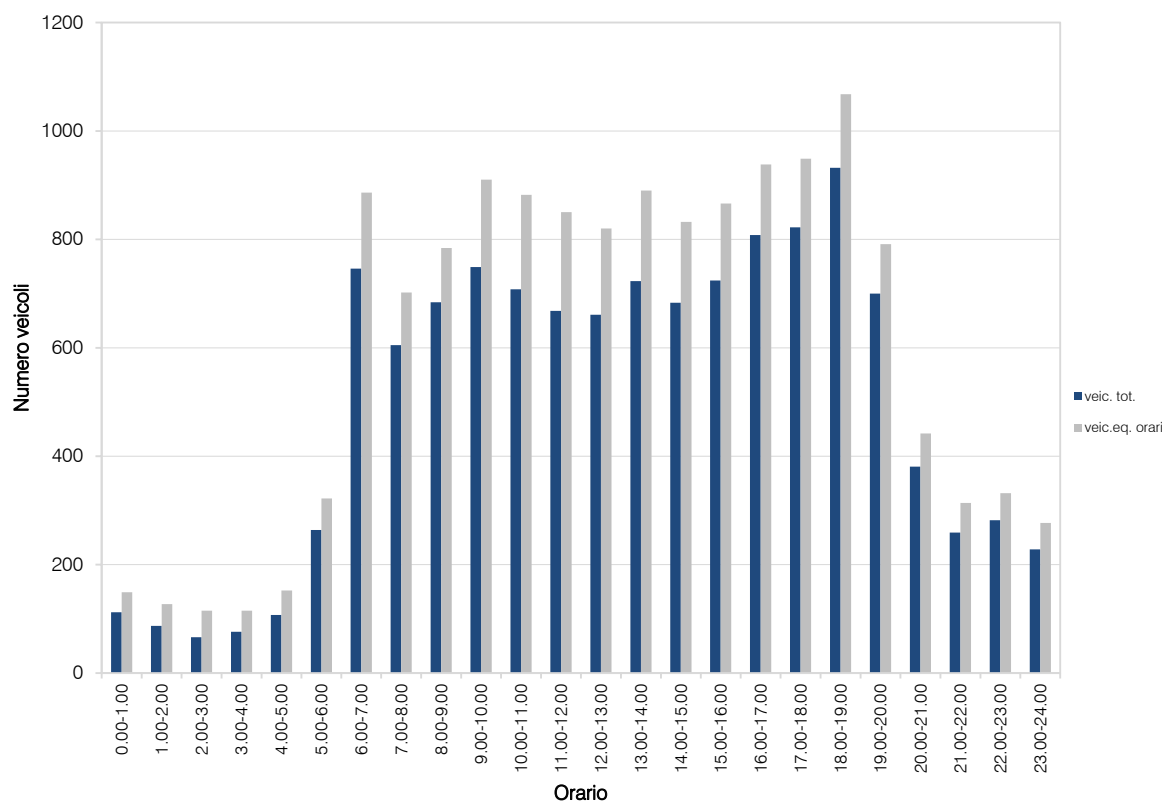
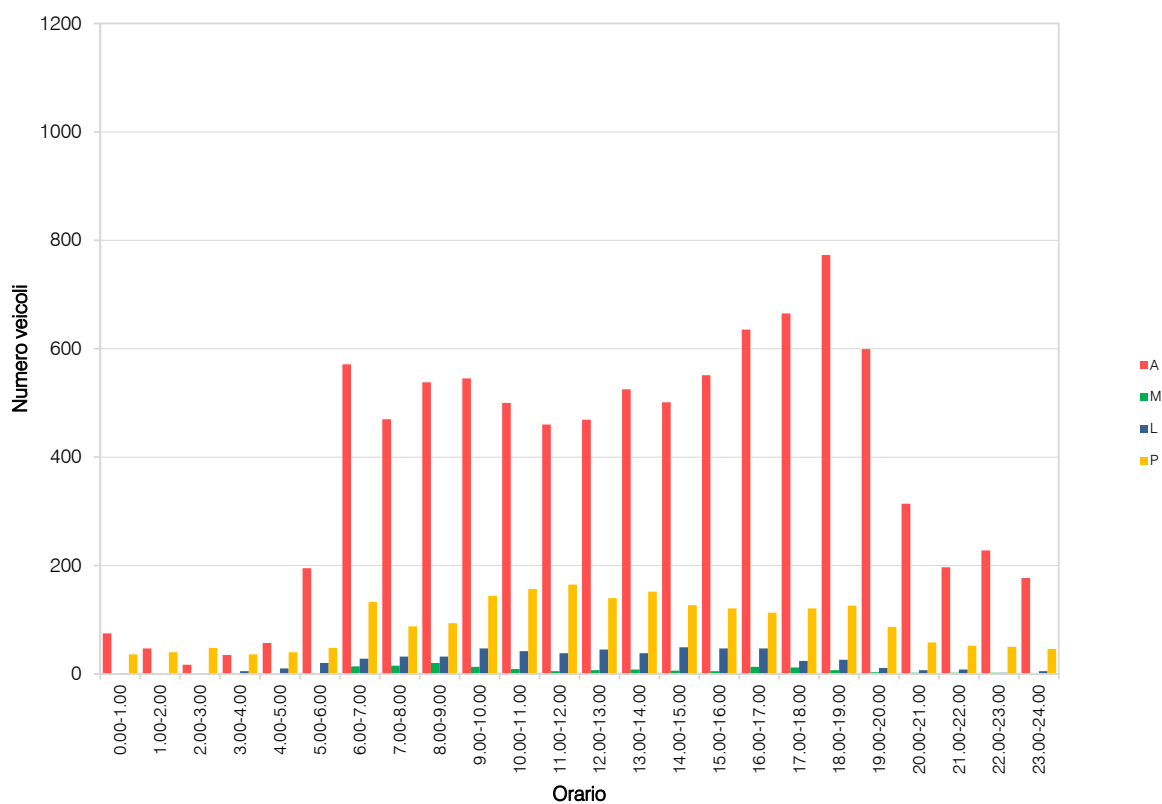
	A	M	L	P	Veicoli totali	Veic. eq.
0:00	21	0	0	10	31	41
0:15	23	0	1	9	33	43
0:30	16	0	0	7	23	30
0:45	15	0	0	10	25	35
1:00	15	0	0	7	22	29
1:15	16	0	0	11	27	38
1:30	10	0	0	11	21	32
1:45	6	0	0	11	17	28
2:00	6	0	1	11	17	28
2:15	2	0	1	13	16	30
2:30	2	0	0	11	13	24
2:45	7	0	0	13	20	33
3:00	9	0	0	10	19	29
3:15	15	0	2	9	26	36
3:30	4	0	2	7	13	21
3:45	7	0	1	10	18	29
4:00	10	0	0	7	17	24
4:15	13	0	2	11	26	38
4:30	19	0	3	11	33	46
4:45	15	0	5	11	31	45
5:00	32	1	4	11	48	61
5:15	40	0	4	13	57	72
5:30	68	0	3	11	82	95
5:45	55	0	9	13	77	95
6:00	81	2	4	34	121	156
6:15	114	3	9	33	159	195
6:30	220	5	8	34	267	303
6:45	156	4	7	32	199	233
7:00	108	3	7	23	141	166
7:15	101	3	5	16	125	142
7:30	139	4	13	25	181	211
7:45	122	5	7	24	158	183
8:00	132	5	7	18	162	181
8:15	128	5	9	16	158	176
8:30	121	6	6	21	154	175
8:45	157	4	10	39	210	252
9:00	158	7	11	23	199	224
9:15	130	3	10	31	174	209
9:30	148	2	15	51	216	274
9:45	109	1	11	39	160	204
10:00	144	3	14	41	204	252
10:15	126	4	7	48	185	235
10:30	118	2	9	37	166	207
10:45	112	0	10	31	153	189
11:00	112	1	9	36	158	198
11:15	113	2	10	48	173	225
11:30	117	1	9	43	170	217
11:45	118	1	10	38	167	210
12:00	127	2	11	38	178	221
12:15	106	1	10	33	152	190
12:30	124	3	15	37	179	222
12:45	110	1	9	32	152	188
13:00	113	1	7	43	164	210
13:15	140	3	8	35	186	224
13:30	143	2	12	39	196	240
13:45	129	2	11	35	177	217
14:00	152	1	16	35	204	247
14:15	117	2	12	31	162	198
14:30	128	1	10	27	167	198
14:45	104	1	11	34	150	189
15:00	113	1	14	24	152	183
15:15	144	1	9	26	180	210
15:30	150	1	14	32	197	236
15:45	144	2	10	39	195	238
16:00	163	4	15	24	206	236
16:15	166	4	7	33	210	245
16:30	144	2	10	31	187	222
16:45	162	3	15	25	205	236
17:00	167	1	6	21	195	219
17:15	163	3	5	37	208	246
17:30	183	4	8	35	230	267
17:45	152	4	5	28	189	218
18:00	208	2	6	34	250	286
18:15	204	3	10	28	245	277
18:30	168	1	6	27	202	232
18:45	193	1	4	37	235	274
19:00	194	0	2	22	218	241
19:15	117	1	3	18	132	158
19:30	153	1	4	24	182	208
19:45	135	1	2	23	161	185
20:00	106	0	3	16	125	143
20:15	79	1	1	12	93	105
20:30	79	0	2	14	95	110
20:45	50	1	1	16	68	84
21:00	51	1	2	11	65	77
21:15	40	1	2	11	54	66
21:30	51	0	1	13	67	82
21:45	55	0	1	17	73	91
22:00	53	0	0	12	65	77
22:15	69	1	1	12	83	95
22:30	56	1	1	13	71	84
22:45	50	0	0	13	63	76
23:00	44	0	1	15	60	76
23:15	49	0	2	16	67	84
23:30	42	0	0	7	49	56
23:45	42	0	2	8	52	61

**VOLUME DI TRAFFICO INTERVALLO TEMPORALE 60 min**
*mercoledì 19 marzo 2025*

	<i>A</i>	<i>M</i>	<i>L</i>	<i>P</i>	<i>veicoli totali</i>	<i>veicoli equivalenti orari</i>
0.00-1.00	75	0	1	36	112	149
1.00-2.00	47	0	0	40	87	127
2.00-3.00	17	0	1	48	66	115
3.00-4.00	35	0	5	36	76	115
4.00-5.00	57	0	10	40	107	152
5.00-6.00	195	1	20	48	264	322
6.00-7.00	571	14	28	133	746	886
7.00-8.00	470	15	32	88	605	702
8.00-9.00	538	20	32	94	684	784
9.00-10.00	545	13	47	144	749	910
10.00-11.00	500	9	42	157	708	882
11.00-12.00	460	5	38	165	668	850
12.00-13.00	469	7	45	140	661	820
13.00-14.00	525	8	38	152	723	890
14.00-15.00	501	6	49	127	683	832
15.00-16.00	551	5	47	121	724	866
16.00-17.00	635	13	47	113	808	938
17.00-18.00	665	12	24	121	822	949
18.00-19.00	773	7	26	126	932	1068
19.00-20.00	599	3	11	87	700	791
20.00-21.00	314	2	7	58	381	442
21.00-22.00	197	2	8	52	259	314
22.00-23.00	228	2	2	50	282	332
23.00-24.00	177	0	5	46	228	277
	TOT				12.075	14.513

## ELABORAZIONI GRAFICHE

mercoledì 19 marzo 2025



## RILIEVI AUTOMATICI: RADAR AGG.14


### DATI GENERALI

*rampa SP412 nord-est, dir. nord*

#### *Giorni di rilievo*

*martedì 18 marzo 2025*

*mercoledì 19 marzo 2025*



## VOLUME DI TRAFFICO INTERVALLO TEMPORALE 15 min

*martedì 18 marzo 2025*

	A	M	L	P	Veicoli totali	Veic. eq.
0:00	9	0	3	1	13	16
0:15	7	0	3	1	11	14
0:30	15	0	2	2	19	22
0:45	5	0	3	1	9	12
1:00	7	0	1	0	8	9
1:15	2	0	1	0	3	4
1:30	8	0	1	1	10	12
1:45	7	0	1	1	9	11
2:00	6	0	0	2	8	10
2:15	4	0	0	1	5	6
2:30	7	0	2	1	10	12
2:45	4	0	0	2	6	8
3:00	2	0	0	1	3	4
3:15	4	0	2	1	7	9
3:30	7	0	0	2	9	11
3:45	5	0	2	1	8	10
4:00	10	0	4	0	14	16
4:15	14	0	1	0	15	16
4:30	17	0	4	1	22	25
4:45	21	0	3	1	25	28
5:00	33	0	3	2	38	42
5:15	49	0	4	1	54	57
5:30	53	0	11	1	65	72
5:45	56	1	9	2	68	74
6:00	95	1	16	13	125	146
6:15	143	1	29	12	185	211
6:30	147	1	26	13	187	213
6:45	137	1	25	11	174	197
7:00	82	1	13	6	102	114
7:15	100	2	10	10	122	136
7:30	123	2	9	11	145	160
7:45	126	1	10	11	148	164
8:00	116	3	8	8	135	146
8:15	89	4	8	9	110	121
8:30	49	6	10	9	74	85
8:45	64	3	13	8	88	101
9:00	75	5	14	6	100	111
9:15	91	1	21	10	123	143
9:30	65	2	14	10	91	107
9:45	64	1	9	9	84	98
10:00	93	1	9	7	110	121
10:15	107	1	13	9	130	145
10:30	94	1	15	8	118	133
10:45	81	1	11	9	102	116
11:00	71	1	11	11	94	110
11:15	74	1	11	9	95	109
11:30	79	1	12	8	100	114
11:45	87	1	12	11	111	128
12:00	80	1	9	10	100	114
12:15	66	1	10	7	84	96
12:30	86	1	13	12	112	130
12:45	101	1	11	13	126	144
13:00	90	1	13	12	116	134
13:15	82	1	12	12	107	125
13:30	77	1	14	9	101	117
13:45	101	1	11	10	123	138
14:00	126	1	21	13	161	184
14:15	117	1	24	16	158	186
14:30	88	1	24	13	126	151
14:45	83	2	12	9	106	120
15:00	81	1	13	7	102	115
15:15	91	1	16	7	115	130
15:30	85	1	20	11	117	138
15:45	93	1	15	8	117	132
16:00	92	1	12	10	115	131
16:15	82	1	15	9	107	123
16:30	80	1	20	6	107	123
16:45	102	2	20	6	130	145
17:00	85	1	15	6	107	120
17:15	99	2	15	9	125	141
17:30	86	1	20	5	112	127
17:45	104	1	18	7	130	146
18:00	112	1	18	2	133	144
18:15	102	1	16	4	123	135
18:30	90	1	11	1	103	109
18:45	76	1	18	2	97	108
19:00	86	1	8	4	99	107
19:15	89	1	14	2	106	115
19:30	63	1	9	4	77	85
19:45	69	1	8	4	82	90
20:00	50	0	7	2	59	65
20:15	47	0	9	4	60	69
20:30	27	0	5	3	35	41
20:45	40	0	6	2	48	53
21:00	34	0	6	2	42	47
21:15	38	0	6	2	46	51
21:30	22	0	5	3	30	36
21:45	18	0	4	1	23	26
22:00	43	0	6	1	50	54
22:15	34	0	4	2	40	44
22:30	34	0	2	1	37	39
22:45	25	0	3	1	29	32
23:00	27	0	3	0	30	32
23:15	16	0	3	1	20	23
23:30	16	0	3	1	20	23
23:45	14	0	2	2	18	21

## VOLUME DI TRAFFICO INTERVALLO TEMPORALE 60 min

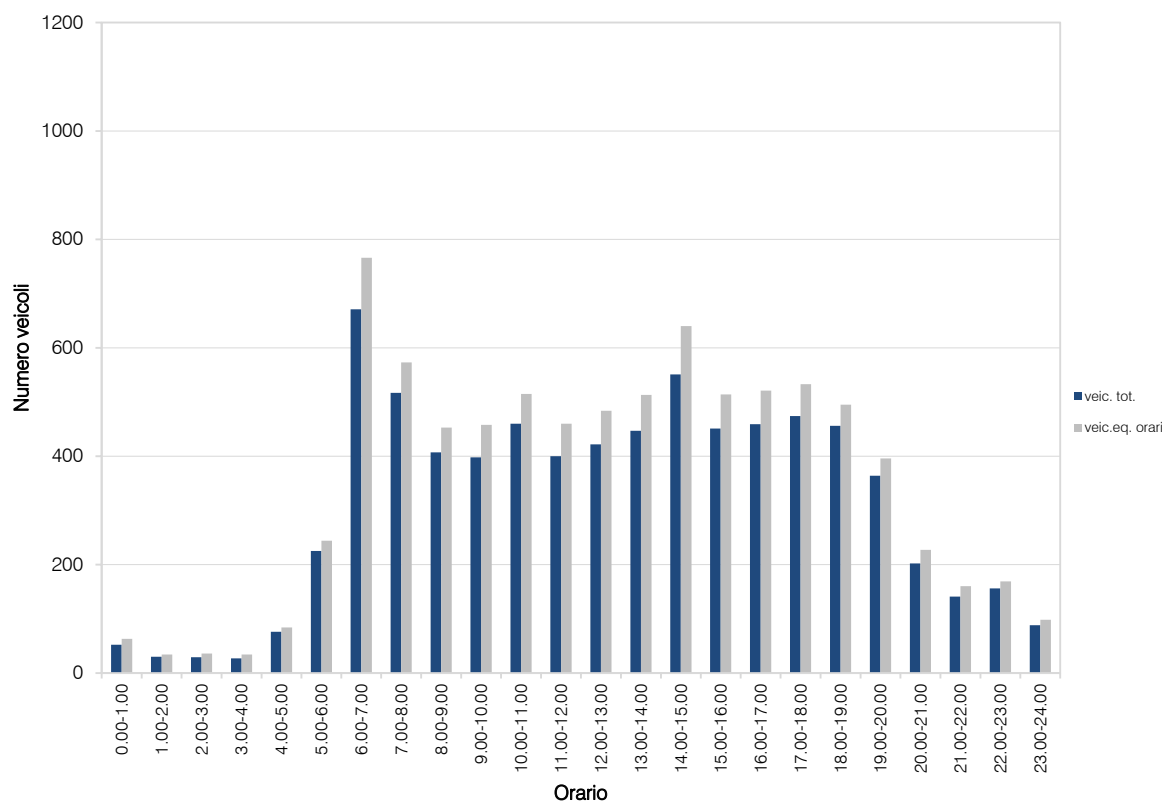
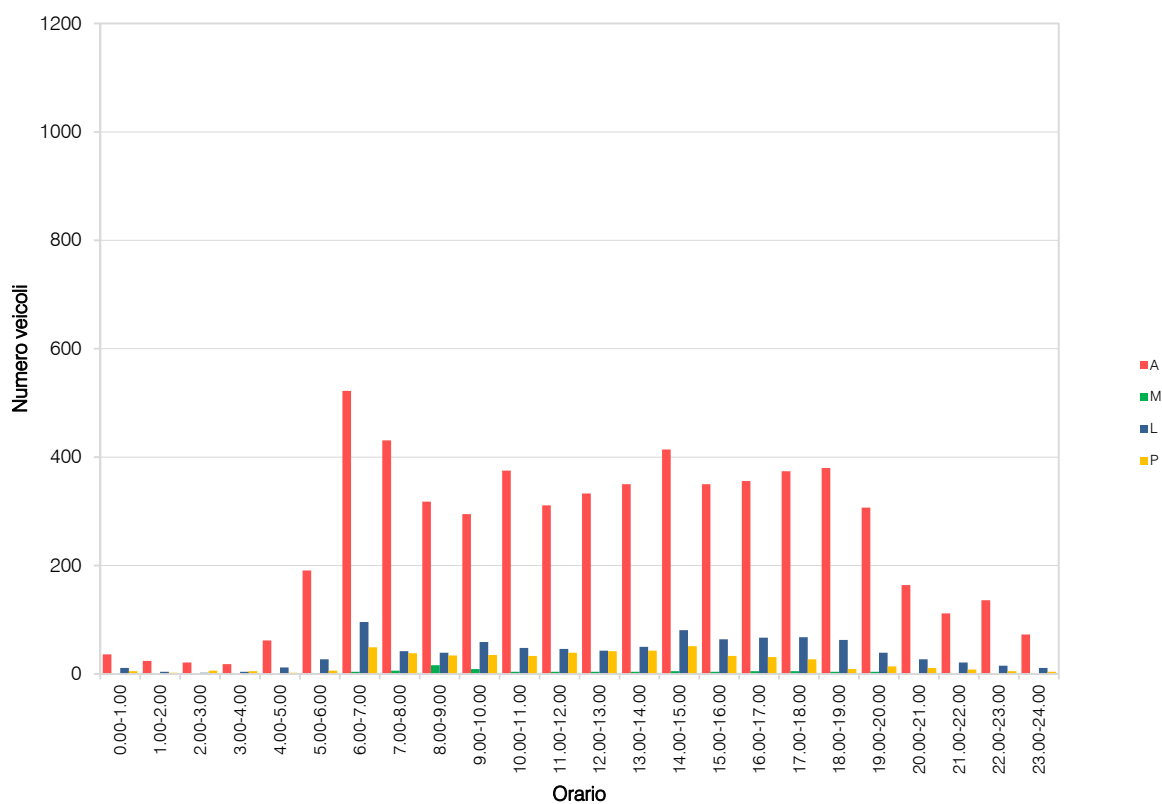
*martedì 18 marzo 2025*

	<i>A</i>	<i>M</i>	<i>L</i>	<i>P</i>	<i>veicoli totali</i>	<i>veicoli equivalenti orari</i>
0.00-1.00	36	0	11	5	52	63
1.00-2.00	24	0	4	2	30	34
2.00-3.00	21	0	2	6	29	36
3.00-4.00	18	0	4	5	27	34
4.00-5.00	62	0	12	2	76	84
5.00-6.00	191	1	27	6	225	244
6.00-7.00	522	4	96	49	671	766
7.00-8.00	431	6	42	38	517	573
8.00-9.00	318	16	39	34	407	453
9.00-10.00	295	9	59	35	398	458
10.00-11.00	375	4	48	33	460	515
11.00-12.00	311	4	46	39	400	460
12.00-13.00	333	4	43	42	422	484
13.00-14.00	350	4	50	43	447	513
14.00-15.00	414	5	81	51	551	640
15.00-16.00	350	4	64	33	451	514
16.00-17.00	356	5	67	31	459	521
17.00-18.00	374	5	68	27	474	533
18.00-19.00	380	4	63	9	456	495
19.00-20.00	307	4	39	14	364	396
20.00-21.00	164	0	27	11	202	227
21.00-22.00	112	0	21	8	141	160
22.00-23.00	136	0	15	5	156	169
23.00-24.00	73	0	11	4	88	98
	TOT				7.503	8.470



**ELABORAZIONI GRAFICHE**

martedì 18 marzo 2025



## VOLUME DI TRAFFICO INTERVALLO TEMPORALE 15 min

mercoledì 19 marzo 2025

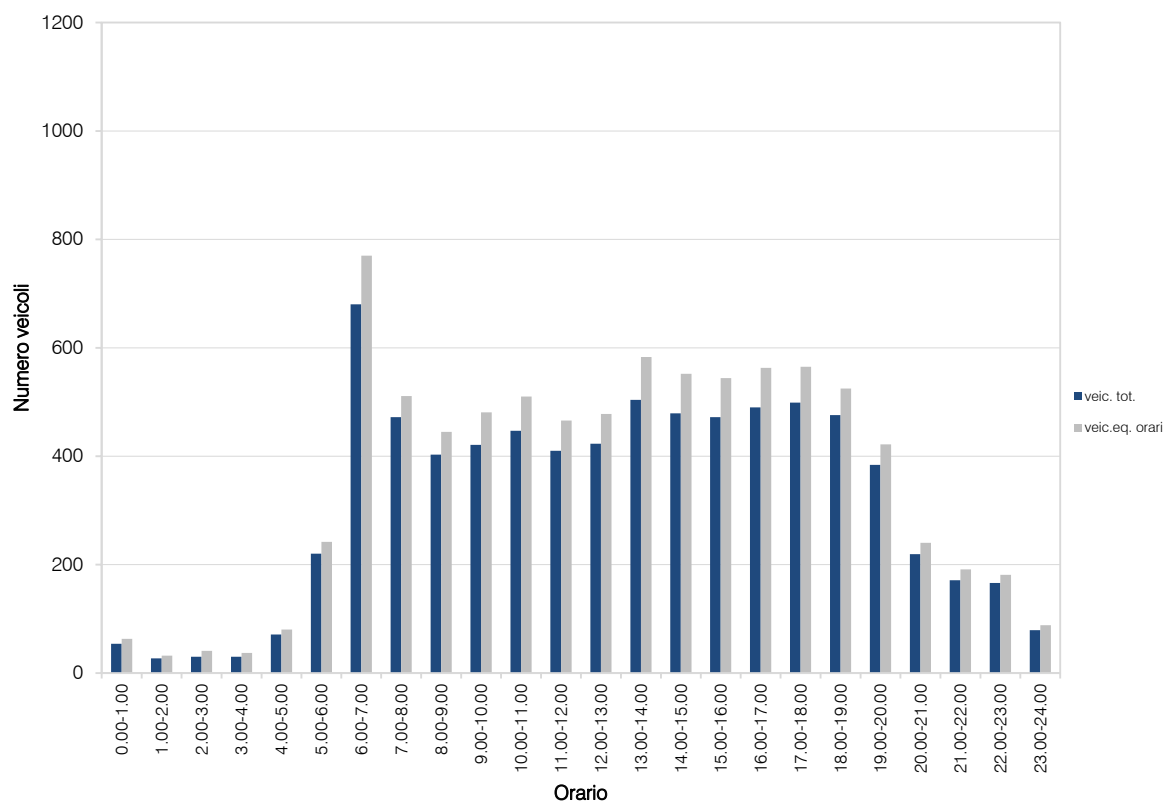
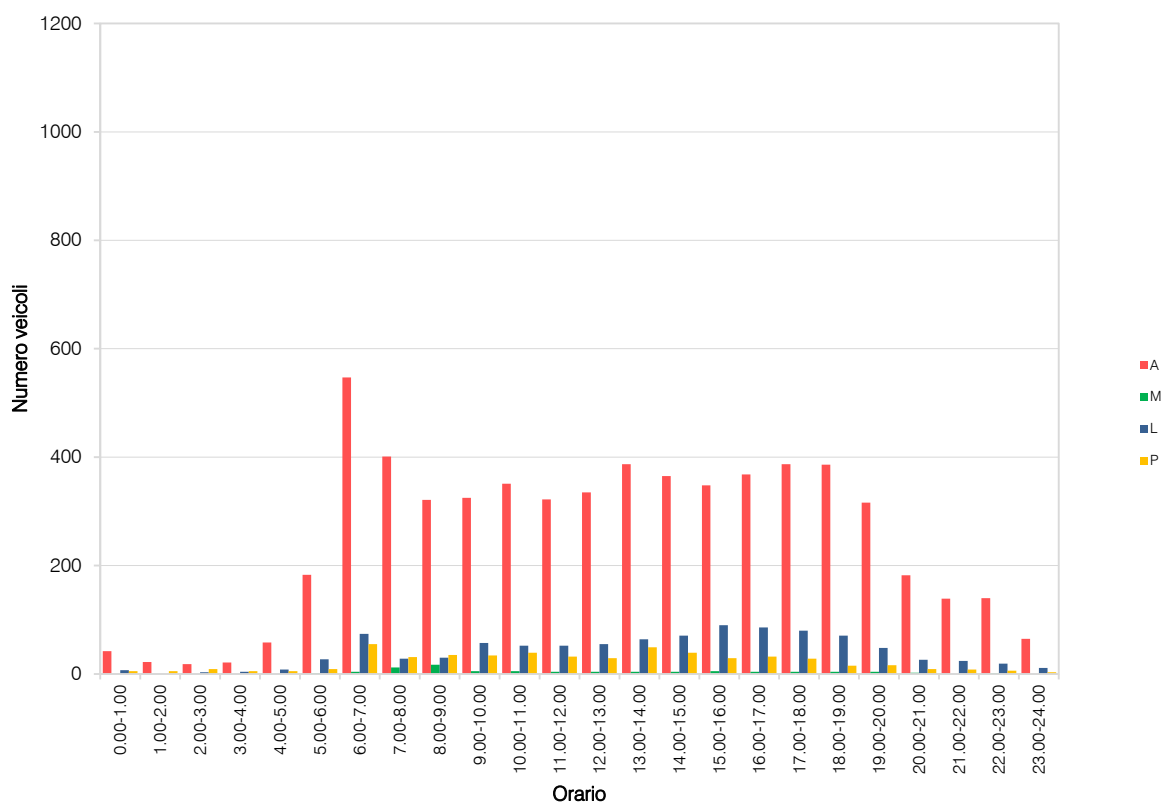
	A	M	L	P	Veicoli totali	Veic. eq.
0:00	10	0	3	2	15	19
0:15	13	0	1	1	15	17
0:30	9	0	1	1	11	13
0:45	10	0	2	1	13	15
1:00	5	0	0	2	7	9
1:15	7	0	0	1	8	9
1:30	6	0	0	1	7	8
1:45	4	0	0	1	5	6
2:00	5	0	1	2	8	11
2:15	7	0	1	3	11	15
2:30	3	0	2	2	6	9
2:45	3	0	0	2	5	7
3:00	3	0	1	2	6	9
3:15	6	0	1	1	8	10
3:30	8	0	2	1	11	13
3:45	4	0	0	1	5	6
4:00	8	0	2	2	12	15
4:15	11	0	0	1	12	13
4:30	19	0	3	1	23	26
4:45	20	0	3	1	24	27
5:00	28	0	5	2	35	40
5:15	34	0	5	3	42	48
5:30	67	1	9	2	79	85
5:45	54	0	8	2	64	70
6:00	91	1	12	16	120	142
6:15	147	1	24	13	187	213
6:30	167	1	18	15	201	225
6:45	142	1	18	11	172	192
7:00	88	1	12	7	108	121
7:15	90	4	2	7	103	109
7:30	111	4	8	8	131	141
7:45	112	3	6	9	130	141
8:00	122	5	7	4	138	143
8:15	70	2	6	9	87	98
8:30	60	6	8	10	84	95
8:45	69	4	9	12	94	109
9:00	61	2	11	12	86	103
9:15	66	1	21	8	96	114
9:30	94	1	16	5	120	137
9:45	104	1	9	5	119	128
10:00	104	1	14	10	129	146
10:15	101	2	13	9	125	140
10:30	76	1	12	10	99	115
10:45	70	1	13	10	94	110
11:00	74	1	16	5	96	109
11:15	95	1	13	8	117	131
11:30	79	1	10	8	98	111
11:45	74	1	13	11	99	116
12:00	75	1	14	6	96	109
12:15	65	1	14	6	106	119
12:30	88	1	15	8	112	127
12:45	87	1	12	9	109	124
13:00	85	1	15	10	111	128
13:15	107	1	12	13	133	152
13:30	101	1	14	13	129	149
13:45	94	1	23	13	131	155
14:00	110	1	22	9	142	162
14:15	96	1	17	13	127	148
14:30	29	1	12	5	47	55
14:45	87	1	13	12	113	131
15:00	70	1	26	5	102	120
15:15	103	1	20	5	129	144
15:30	86	2	22	9	119	138
15:45	89	1	22	10	122	143
16:00	108	1	17	8	134	150
16:15	94	1	19	13	127	149
16:30	94	1	28	4	127	145
16:45	72	1	22	7	102	120
17:00	106	1	26	8	141	162
17:15	98	1	20	8	127	145
17:30	95	1	18	6	120	135
17:45	88	1	16	6	111	125
18:00	123	1	23	5	152	168
18:15	102	1	15	6	124	137
18:30	82	1	17	3	103	114
18:45	79	1	16	1	97	106
19:00	92	1	13	7	113	126
19:15	87	1	13	7	108	121
19:30	65	1	11	1	78	84
19:45	72	1	11	1	85	91
20:00	64	1	10	2	77	84
20:15	55	1	7	2	65	70
20:30	36	0	5	2	43	48
20:45	27	0	4	3	34	39
21:00	37	0	6	1	44	48
21:15	26	0	8	2	36	42
21:30	41	0	5	3	49	55
21:45	35	0	5	2	42	47
22:00	57	1	7	1	66	70
22:15	31	0	4	2	37	41
22:30	29	0	5	2	36	41
22:45	23	0	3	1	27	30
23:00	16	0	2	1	19	21
23:15	18	0	4	2	24	28
23:30	19	0	3	0	22	24
23:45	12	0	2	0	14	15

**VOLUME DI TRAFFICO INTERVALLO TEMPORALE 60 min**
*mercoledì 19 marzo 2025*

	<i>A</i>	<i>M</i>	<i>L</i>	<i>P</i>	<i>veicoli totali</i>	<i>veicoli equivalenti orari</i>
0.00-1.00	42	0	7	5	54	63
1.00-2.00	22	0	0	5	27	32
2.00-3.00	18	0	3	9	30	41
3.00-4.00	21	0	4	5	30	37
4.00-5.00	58	0	8	5	71	80
5.00-6.00	183	1	27	9	220	242
6.00-7.00	547	4	74	55	680	770
7.00-8.00	401	12	28	31	472	511
8.00-9.00	321	17	30	35	403	445
9.00-10.00	325	5	57	34	421	481
10.00-11.00	351	5	52	39	447	510
11.00-12.00	322	4	52	32	410	466
12.00-13.00	335	4	55	29	423	478
13.00-14.00	387	4	64	49	504	583
14.00-15.00	365	4	71	39	479	552
15.00-16.00	348	5	90	29	472	544
16.00-17.00	368	4	86	32	490	563
17.00-18.00	387	4	80	28	499	565
18.00-19.00	386	4	71	15	476	525
19.00-20.00	316	4	48	16	384	422
20.00-21.00	182	2	26	9	219	240
21.00-22.00	139	0	24	8	171	191
22.00-23.00	140	1	19	6	166	181
23.00-24.00	65	0	11	3	79	88
	TOT				7.627	8.610

## ELABORAZIONI GRAFICHE

mercoledì 19 marzo 2025



## RILIEVI AUTOMATICI: RADAR AGG.1!

### DATI GENERALI

*rampa SP412 nord-ovest, dir. sud*

*Giorni di rilievo*

*martedì 18 marzo 2025*

*mercoledì 19 marzo 2025*



## VOLUME DI TRAFFICO INTERVALLO TEMPORALE 15 min

*martedì 18 marzo 2025*

	A	M	L	P	Veicoli totali	Veic. eq.
0:00	13	0	3	2	18	22
0:15	18	0	4	3	25	30
0:30	16	0	4	2	22	26
0:45	14	0	3	2	19	23
1:00	13	0	1	3	17	21
1:15	9	0	1	2	12	15
1:30	7	0	1	1	9	11
1:45	5	0	1	1	7	9
2:00	8	0	0	1	9	10
2:15	7	0	1	1	9	11
2:30	6	0	1	1	8	10
2:45	3	0	0	1	4	5
3:00	5	0	0	2	7	9
3:15	15	0	3	3	21	26
3:30	10	0	2	2	14	17
3:45	13	0	3	2	18	22
4:00	6	0	4	3	13	18
4:15	12	0	1	2	15	18
4:30	23	0	4	1	28	31
4:45	17	0	3	1	21	24
5:00	22	0	3	1	26	29
5:15	40	1	4	1	46	49
5:30	52	1	8	1	62	67
5:45	40	1	6	1	48	52
6:00	38	1	6	4	49	56
6:15	68	1	10	5	84	94
6:30	47	1	9	8	65	77
6:45	60	1	9	7	77	88
7:00	64	1	13	9	85	99
7:15	70	1	13	13	97	114
7:30	92	4	9	11	118	131
7:45	68	3	9	9	89	101
8:00	79	5	7	10	101	112
8:15	88	6	9	11	114	127
8:30	68	1	10	13	92	110
8:45	71	2	12	12	97	114
9:00	52	2	10	8	72	84
9:15	61	1	9	10	81	95
9:30	81	2	15	12	107	124
9:45	71	1	12	8	90	103
10:00	60	1	10	9	80	94
10:15	73	1	12	12	98	116
10:30	76	1	15	10	102	119
10:45	64	1	9	10	84	98
11:00	58	1	11	9	79	93
11:15	55	1	10	9	75	89
11:30	71	1	12	10	94	110
11:45	75	1	12	10	98	114
12:00	74	1	11	9	95	109
12:15	77	1	11	9	98	112
12:30	65	2	13	11	91	108
12:45	90	1	13	12	116	134
13:00	87	2	13	12	114	132
13:15	90	2	12	11	115	131
13:30	75	1	12	9	97	112
13:45	91	2	14	13	120	139
14:00	75	1	13	10	99	115
14:15	73	1	12	12	103	123
14:30	104	2	19	15	140	164
14:45	84	2	12	13	111	129
15:00	94	2	15	12	123	142
15:15	93	1	15	12	121	140
15:30	93	1	18	11	123	143
15:45	107	1	16	14	138	160
16:00	93	1	15	12	121	140
16:15	99	2	15	13	129	149
16:30	88	2	16	12	118	137
16:45	92	2	12	13	124	145
17:00	102	1	16	13	132	153
17:15	98	2	15	13	128	148
17:30	92	2	16	13	123	143
17:45	87	2	17	13	119	140
18:00	95	2	17	12	126	146
18:15	111	1	19	15	146	170
18:30	95	2	14	14	125	145
18:45	94	2	16	13	125	145
19:00	89	1	13	11	114	131
19:15	96	2	15	12	125	144
19:30	100	2	10	12	124	146
19:45	80	1	8	10	99	113
20:00	84	0	8	10	102	116
20:15	88	1	11	11	111	127
20:30	61	1	6	7	75	85
20:45	53	1	7	6	67	76
21:00	48	1	6	7	62	72
21:15	45	1	7	5	58	66
21:30	52	1	6	6	65	74
21:45	44	1	6	7	64	75
22:00	35	1	6	5	47	55
22:15	38	0	4	5	47	54
22:30	35	0	3	5	43	50
22:45	28	0	3	5	36	43
23:00	33	1	4	4	42	48
23:15	27	0	3	4	34	40
23:30	34	1	3	5	43	49
23:45	24	0	3	3	30	35

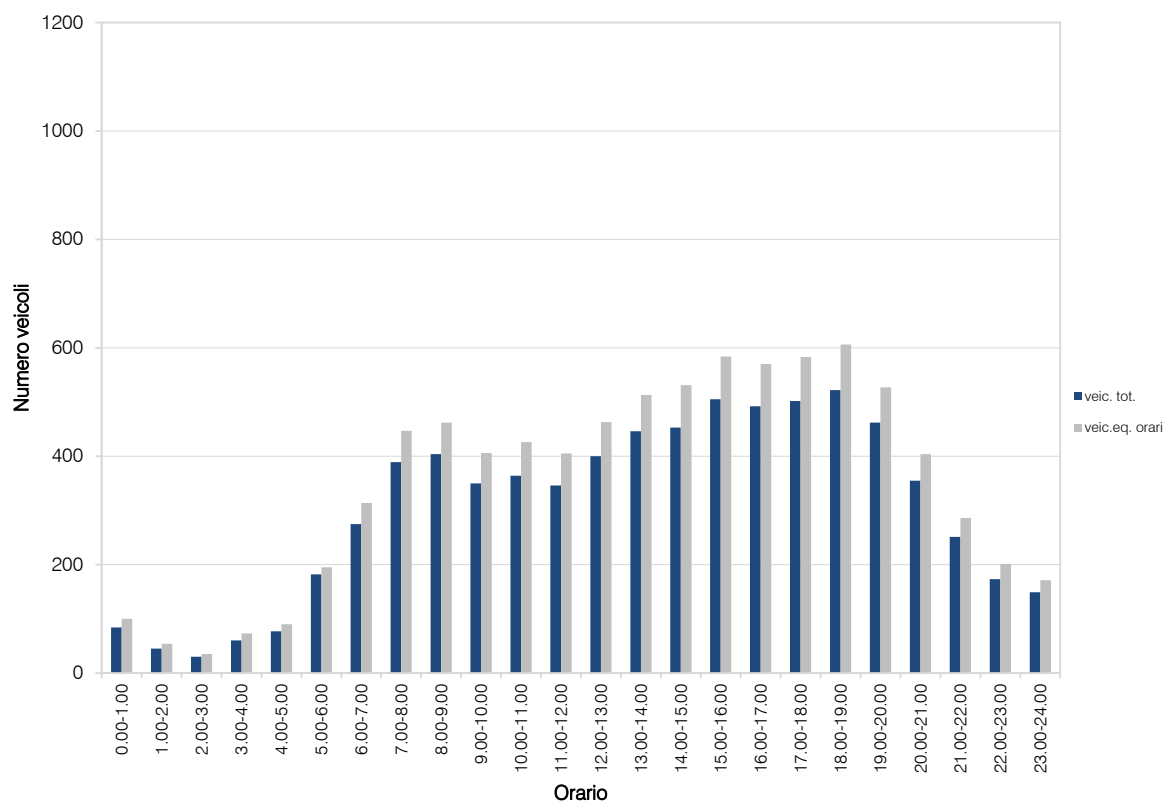
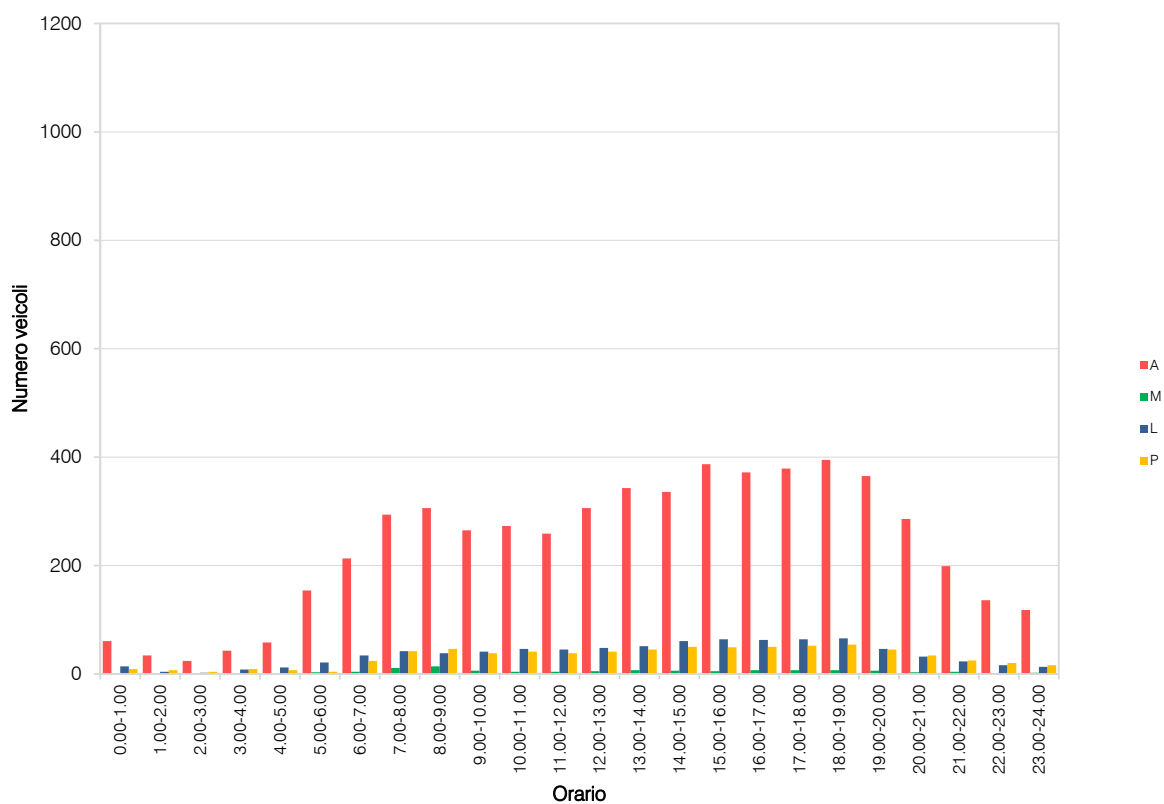
## VOLUME DI TRAFFICO INTERVALLO TEMPORALE 60 min

*martedì 18 marzo 2025*

	<i>A</i>	<i>M</i>	<i>L</i>	<i>P</i>	<i>veicoli totali</i>	<i>veicoli equivalenti orari</i>
0.00-1.00	61	0	14	9	84	100
1.00-2.00	34	0	4	7	45	54
2.00-3.00	24	0	2	4	30	35
3.00-4.00	43	0	8	9	60	73
4.00-5.00	58	0	12	7	77	90
5.00-6.00	154	3	21	4	182	195
6.00-7.00	213	4	34	24	275	314
7.00-8.00	294	11	42	42	389	447
8.00-9.00	306	14	38	46	404	462
9.00-10.00	265	6	41	38	350	406
10.00-11.00	273	4	46	41	364	426
11.00-12.00	259	4	45	38	346	405
12.00-13.00	306	5	48	41	400	463
13.00-14.00	343	7	51	45	446	513
14.00-15.00	336	6	61	50	453	531
15.00-16.00	387	5	64	49	505	584
16.00-17.00	372	7	63	50	492	570
17.00-18.00	379	7	64	52	502	583
18.00-19.00	395	7	66	54	522	606
19.00-20.00	365	6	46	45	462	527
20.00-21.00	286	3	32	34	355	404
21.00-22.00	199	4	23	25	251	286
22.00-23.00	136	1	16	20	173	201
23.00-24.00	118	2	13	16	149	171
	TOT				7.316	8.446

## ELABORAZIONI GRAFICHE

martedì 18 marzo 2025





## VOLUME DI TRAFFICO INTERVALLO TEMPORALE 15 min

mercoledì 19 marzo 2025

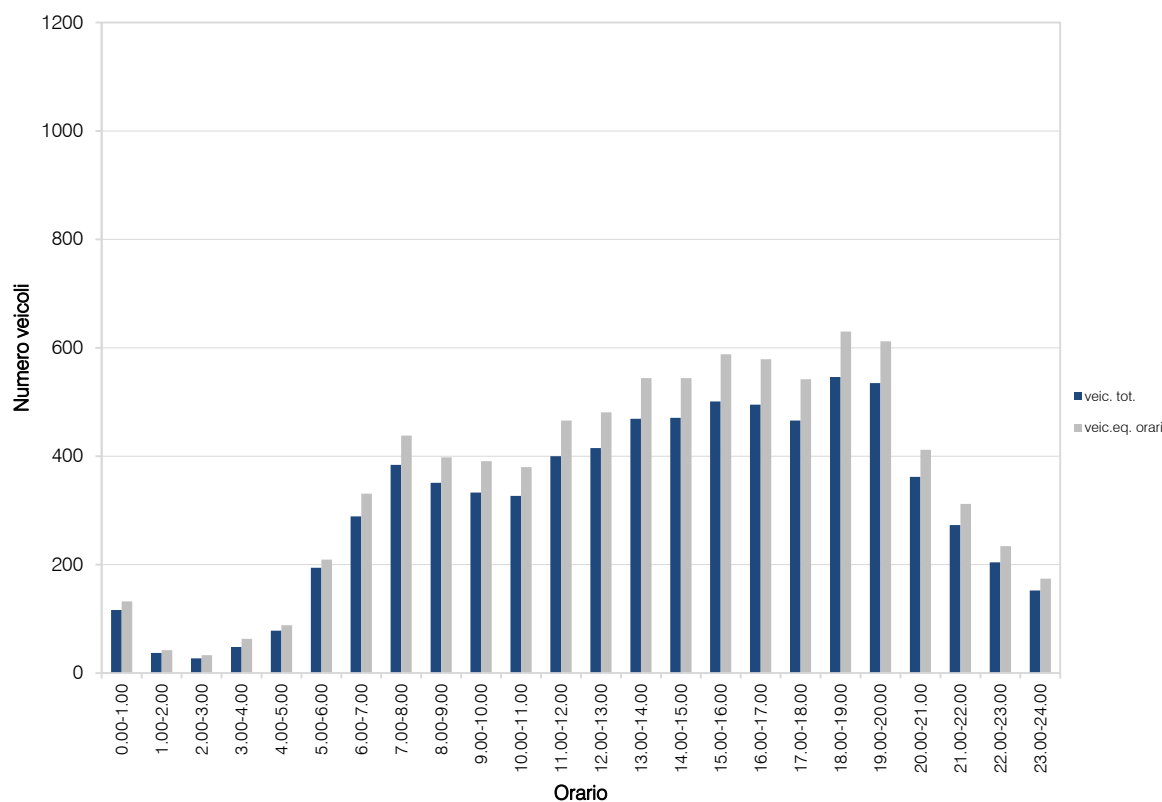
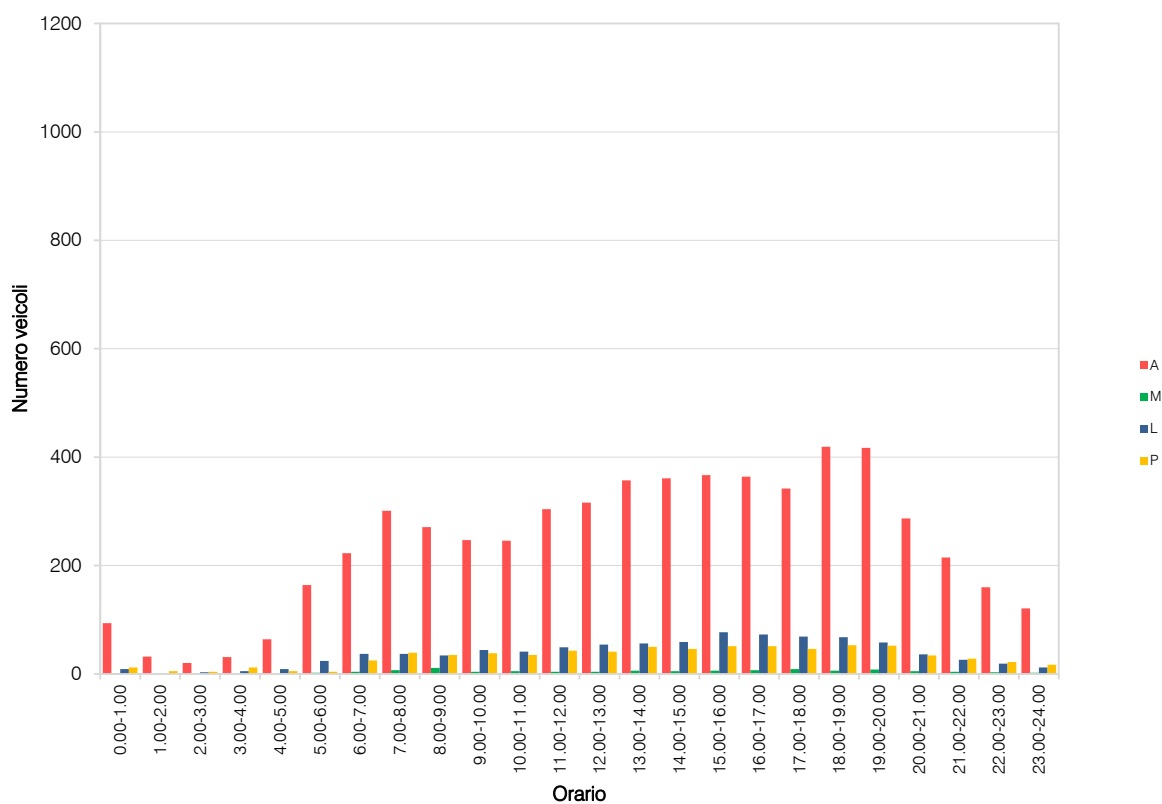
	A	M	L	P	Veicoli totali	Veic. eq.
0:00	36	1	4	4	45	51
0:15	17	0	1	3	21	25
0:30	23	0	2	3	28	32
0:45	18	0	2	2	22	25
1:00	9	0	0	1	10	11
1:15	8	0	0	1	9	10
1:30	7	0	0	1	8	9
1:45	8	0	0	2	10	12
2:00	4	0	1	1	6	8
2:15	3	0	1	1	5	7
2:30	6	0	1	1	8	10
2:45	7	0	0	1	8	9
3:00	4	0	1	4	9	14
3:15	11	0	2	3	16	20
3:30	8	0	2	3	13	17
3:45	8	0	0	2	10	12
4:00	12	0	2	1	15	17
4:15	14	0	1	1	16	18
4:30	20	0	3	1	24	27
4:45	18	0	3	2	23	27
5:00	20	0	3	1	24	27
5:15	31	1	4	1	37	40
5:30	61	1	9	1	72	77
5:45	52	0	8	1	61	66
6:00	46	1	6	4	57	64
6:15	58	1	10	6	75	86
6:30	56	1	10	6	73	84
6:45	63	1	11	9	84	98
7:00	47	1	11	9	68	82
7:15	90	1	10	1	112	128
7:30	90	3	9	9	111	123
7:45	74	2	7	10	93	106
8:00	75	2	9	11	97	112
8:15	85	2	7	8	102	113
8:30	63	4	9	8	84	95
8:45	48	3	9	8	68	79
9:00	55	1	9	9	74	87
9:15	70	1	11	11	93	109
9:30	62	1	13	1	87	104
9:45	60	1	11	7	79	91
10:00	51	1	9	9	70	83
10:15	84	2	13	11	110	127
10:30	53	1	8	8	70	82
10:45	58	1	11	7	77	89
11:00	80	1	15	12	108	127
11:15	80	1	12	11	104	121
11:30	71	1	10	9	91	105
11:45	73	1	12	11	97	114
12:00	82	1	13	12	108	126
12:15	74	1	13	9	97	112
12:30	79	1	14	11	105	123
12:45	81	1	14	9	105	121
13:00	87	2	15	13	117	137
13:15	95	2	12	14	123	142
13:30	88	1	14	11	114	132
13:45	87	1	15	12	115	134
14:00	90	1	15	12	118	137
14:15	93	2	17	11	123	142
14:30	93	1	15	14	123	144
14:45	85	1	15	9	107	122
15:00	86	1	19	11	117	137
15:15	99	2	18	15	134	157
15:30	102	2	20	15	139	163
15:45	80	1	20	10	111	131
16:00	87	2	17	12	118	138
16:15	95	1	18	15	129	153
16:30	81	2	22	11	116	137
16:45	101	2	16	13	132	152
17:00	88	1	19	12	120	141
17:15	80	4	16	10	110	126
17:30	74	2	16	11	103	121
17:45	100	2	18	13	133	154
18:00	88	2	18	11	119	138
18:15	111	1	17	14	143	165
18:30	105	2	17	13	137	158
18:45	115	1	16	15	147	170
19:00	98	2	15	13	128	148
19:15	108	2	17	13	140	161
19:30	113	2	13	14	142	162
19:45	98	2	13	12	125	143
20:00	99	2	14	12	127	145
20:15	72	1	9	9	91	104
20:30	56	1	5	6	68	76
20:45	60	1	8	7	76	87
21:00	58	1	7	8	74	85
21:15	62	1	8	8	79	91
21:30	54	1	6	6	67	76
21:45	41	1	5	6	53	61
22:00	47	1	7	6	61	70
22:15	50	1	4	7	62	71
22:30	35	1	5	5	46	53
22:45	28	0	3	4	35	41
23:00	33	1	3	4	41	46
23:15	34	1	4	5	44	51
23:30	27	0	3	4	34	40
23:45	27	0	2	4	33	38

**VOLUME DI TRAFFICO INTERVALLO TEMPORALE 60 min**
*mercoledì 19 marzo 2025*

	<i>A</i>	<i>M</i>	<i>L</i>	<i>P</i>	<i>veicoli totali</i>	<i>veicoli equivalenti orari</i>
0.00-1.00	94	1	9	12	116	132
1.00-2.00	32	0	0	5	37	42
2.00-3.00	20	0	3	4	27	33
3.00-4.00	31	0	5	12	48	63
4.00-5.00	64	0	9	5	78	88
5.00-6.00	164	2	24	4	194	209
6.00-7.00	223	4	37	25	289	331
7.00-8.00	301	7	37	39	384	438
8.00-9.00	271	11	34	35	351	398
9.00-10.00	247	4	44	38	333	391
10.00-11.00	246	5	41	35	327	380
11.00-12.00	304	4	49	43	400	466
12.00-13.00	316	4	54	41	415	481
13.00-14.00	357	6	56	50	469	544
14.00-15.00	361	5	59	46	471	544
15.00-16.00	367	6	77	51	501	588
16.00-17.00	364	7	73	51	495	579
17.00-18.00	342	9	69	46	466	542
18.00-19.00	419	6	68	53	546	630
19.00-20.00	417	8	58	52	535	612
20.00-21.00	287	5	36	34	362	412
21.00-22.00	215	4	26	28	273	312
22.00-23.00	160	3	19	22	204	234
23.00-24.00	121	2	12	17	152	174
	TOT				7.473	8.623

## ELABORAZIONI GRAFICHE

mercoledì 19 marzo 2025



## RILIEVI AUTOMATICI: RADAR AGG.16

### DATI GENERALI

*SPexSS412 "della Val Tidone", dir. nord*

#### *Giorni di rilievo*

*martedì 18 marzo 2025*

*mercoledì 19 marzo 2025*



## VOLUME DI TRAFFICO INTERVALLO TEMPORALE 15 min

*martedì 18 marzo 2025*

	A	M	L	P	Veicoli totali	Veic. eq.
0:00	42	0	4	5	51	58
0:15	36	0	5	8	49	60
0:30	29	0	3	6	38	46
0:45	28	0	2	9	39	49
1:00	15	0	1	6	22	29
1:15	16	0	2	5	23	29
1:30	21	0	2	5	28	34
1:45	17	0	1	3	21	25
2:00	8	0	1	2	11	14
2:15	12	0	4	2	18	22
2:30	14	0	1	4	19	24
2:45	11	0	1	4	16	21
3:00	7	0	2	9	18	28
3:15	6	0	0	1	7	8
3:30	17	0	2	10	29	40
3:45	6	0	2	5	13	19
4:00	13	0	3	3	19	24
4:15	13	0	3	8	24	34
4:30	17	0	4	10	31	43
4:45	22	0	5	15	42	60
5:00	17	0	4	16	37	55
5:15	36	0	9	10	55	70
5:30	48	0	7	16	71	91
5:45	63	0	8	14	85	103
6:00	70	0	9	18	97	120
6:15	85	1	12	24	122	152
6:30	153	1	18	47	219	275
6:45	149	0	18	16	183	208
7:00	231	2	30	20	283	317
7:15	234	5	48	28	315	365
7:30	273	7	44	21	345	385
7:45	275	6	43	17	341	377
8:00	196	10	30	20	256	286
8:15	143	6	21	18	188	214
8:30	110	9	14	6	139	148
8:45	109	8	12	1	130	133
9:00	103	6	15	5	129	139
9:15	129	5	23	17	174	200
9:30	84	4	18	14	121	145
9:45	110	6	15	9	144	170
10:00	115	4	20	22	161	191
10:15	133	5	33	17	188	219
10:30	124	5	24	26	179	215
10:45	172	3	31	18	224	256
11:00	168	4	24	17	213	240
11:15	174	3	24	19	220	250
11:30	173	5	27	19	224	254
11:45	167	2	27	15	211	239
12:00	132	1	23	17	180	208
12:15	132	2	21	20	182	212
12:30	147	5	26	20	198	228
12:45	146	3	24	20	193	224
13:00	151	3	24	18	196	225
13:15	145	5	18	24	192	223
13:30	143	4	20	24	191	223
13:45	167	2	23	27	219	257
14:00	166	2	23	21	212	244
14:15	181	3	23	31	238	279
14:30	197	4	32	17	250	281
14:45	185	3	28	12	223	245
15:00	175	4	22	28	229	266
15:15	260	4	38	30	332	379
15:30	216	2	28	16	262	291
15:45	180	3	27	23	233	268
16:00	157	3	23	16	199	225
16:15	178	4	24	21	227	258
16:30	186	4	25	17	232	260
16:45	150	4	24	17	195	222
17:00	170	4	19	14	207	229
17:15	187	6	26	26	245	281
17:30	148	6	20	12	206	225
17:45	201	6	25	8	240	258
18:00	199	6	23	15	243	267
18:15	230	5	21	15	271	294
18:30	221	5	23	14	263	286
18:45	227	8	21	12	268	287
19:00	217	7	23	11	258	277
19:15	210	5	23	7	245	261
19:30	191	5	16	4	216	242
19:45	185	2	16	3	206	216
20:00	143	5	19	8	195	210
20:15	177	4	15	8	204	218
20:30	139	3	12	5	159	169
20:45	133	2	13	8	156	170
21:00	92	1	8	5	106	115
21:15	112	1	10	9	132	146
21:30	78	2	7	7	94	104
21:45	83	0	7	9	99	112
22:00	79	1	7	7	94	104
22:15	80	0	8	5	93	102
22:30	46	1	5	5	57	64
22:45	42	1	4	3	50	55
23:00	66	0	6	11	83	97
23:15	83	1	8	13	105	122
23:30	51	0	4	7	62	71
23:45	43	1	5	11	60	73

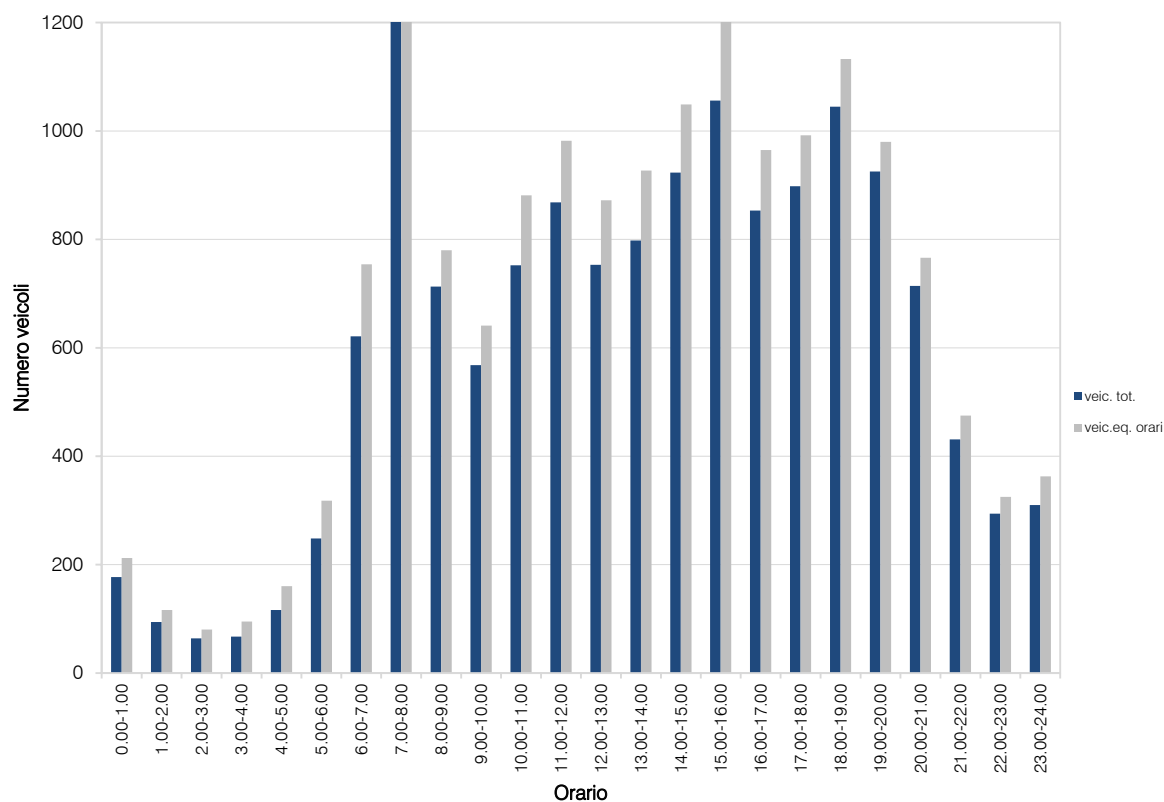
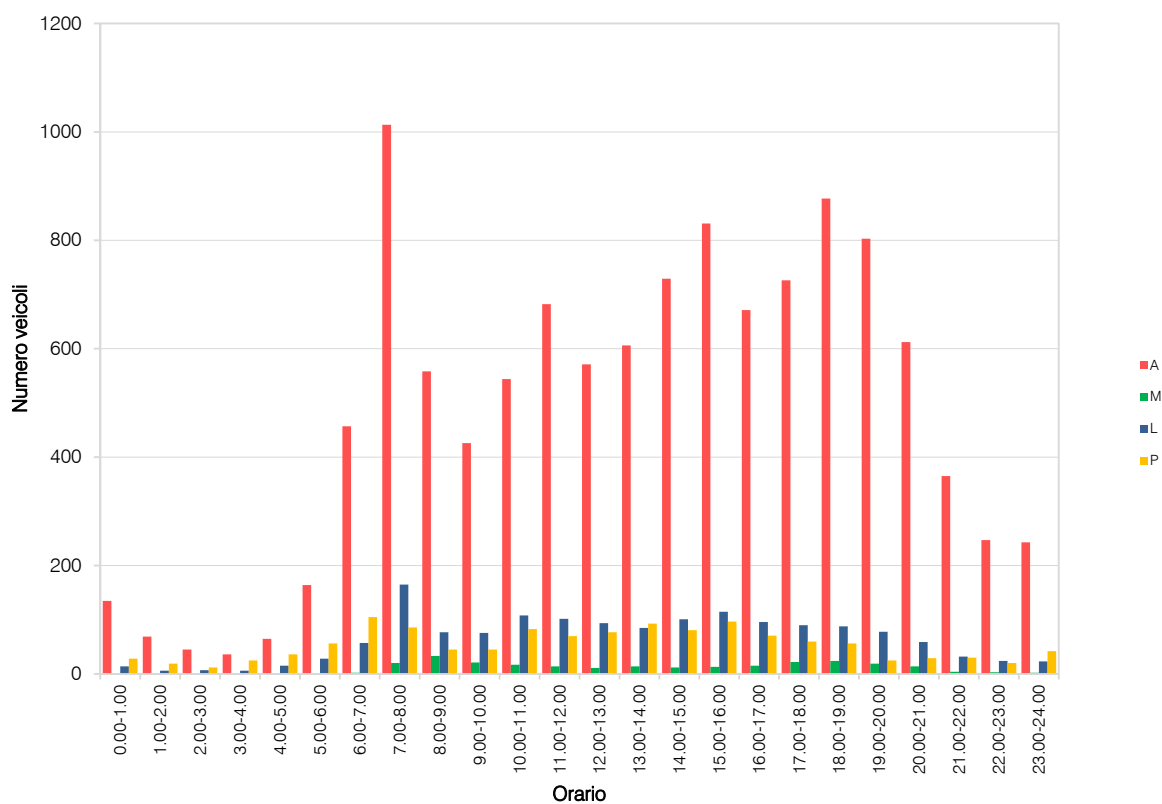
## VOLUME DI TRAFFICO INTERVALLO TEMPORALE 60 min

*martedì 18 marzo 2025*

	<i>A</i>	<i>M</i>	<i>L</i>	<i>P</i>	<i>veicoli totali</i>	<i>veicoli equivalenti orari</i>
0.00-1.00	135	0	14	28	177	212
1.00-2.00	69	0	6	19	94	116
2.00-3.00	45	0	7	12	64	80
3.00-4.00	36	0	6	25	67	95
4.00-5.00	65	0	15	36	116	160
5.00-6.00	164	0	28	56	248	318
6.00-7.00	457	2	57	105	621	754
7.00-8.00	1013	20	165	86	1284	1443
8.00-9.00	558	33	77	45	713	780
9.00-10.00	426	21	76	45	568	641
10.00-11.00	544	17	108	83	752	881
11.00-12.00	682	14	102	70	868	982
12.00-13.00	571	11	94	77	753	872
13.00-14.00	606	14	85	93	798	927
14.00-15.00	729	12	101	81	923	1049
15.00-16.00	831	13	115	97	1056	1204
16.00-17.00	671	15	96	71	853	965
17.00-18.00	726	22	90	60	898	992
18.00-19.00	877	24	88	56	1045	1133
19.00-20.00	803	19	78	25	925	980
20.00-21.00	612	14	59	29	714	766
21.00-22.00	365	4	32	30	431	475
22.00-23.00	247	3	24	20	294	325
23.00-24.00	243	2	23	42	310	363
TOT					14.572	16.513

## ELABORAZIONI GRAFICHE

martedì 18 marzo 2025



## VOLUME DI TRAFFICO INTERVALLO TEMPORALE 15 min

mercoledì 19 marzo 2025

	A	M	L	P	Veicoli totali	Veic. eq.
0:00	36	0	3	3	42	47
0:15	34	0	3	2	39	43
0:30	41	2	3	4	50	55
0:45	25	0	2	8	35	44
1:00	17	0	4	3	24	29
1:15	24	0	3	4	31	37
1:30	16	0	1	7	24	32
1:45	13	0	1	5	19	25
2:00	9	0	1	8	18	27
2:15	15	0	1	3	19	23
2:30	11	0	2	1	14	18
2:45	7	0	1	6	14	21
3:00	7	0	2	6	15	22
3:15	6	0	1	7	14	22
3:30	9	0	2	11	22	34
3:45	2	0	2	3	7	11
4:00	8	0	2	11	21	33
4:15	15	0	3	7	25	34
4:30	16	0	4	10	30	42
4:45	14	0	5	12	31	46
5:00	17	0	6	15	38	54
5:15	29	0	4	9	42	53
5:30	48	0	6	8	62	73
5:45	60	0	7	17	84	105
6:00	53	0	8	17	78	99
6:15	103	0	15	16	134	158
6:30	154	4	24	37	219	266
6:45	135	2	21	18	176	204
7:00	210	1	32	24	267	307
7:15	252	8	50	30	340	391
7:30	248	8	47	28	331	379
7:45	267	6	52	17	342	382
8:00	169	8	30	12	219	242
8:15	116	8	15	6	145	155
8:30	92	8	12	4	116	122
8:45	92	5	12	8	117	129
9:00	88	3	10	9	110	123
9:15	94	5	11	8	118	129
9:30	98	7	16	8	126	140
9:45	107	7	21	1	146	164
10:00	125	3	23	17	168	195
10:15	143	6	20	28	197	232
10:30	184	3	39	21	247	286
10:45	174	4	29	23	230	266
11:00	190	2	31	23	246	284
11:15	190	3	25	20	238	269
11:30	161	5	22	18	206	233
11:45	157	3	21	19	200	228
12:00	153	3	23	20	199	229
12:15	191	4	25	23	243	277
12:30	171	3	27	17	218	247
12:45	134	3	21	22	180	211
13:00	158	6	18	16	198	220
13:15	176	2	24	23	225	259
13:30	185	3	26	20	234	266
13:45	180	4	22	19	225	253
14:00	171	2	21	27	221	258
14:15	196	3	29	23	251	287
14:30	195	5	28	24	252	288
14:45	179	6	29	23	230	265
15:00	196	3	25	14	238	263
15:15	233	8	28	15	284	309
15:30	185	4	22	13	224	246
15:45	165	3	20	14	202	225
16:00	180	3	20	17	220	246
16:15	188	7	22	15	232	255
16:30	177	4	30	14	225	252
16:45	187	6	23	12	228	249
17:00	192	5	22	15	234	258
17:15	191	6	27	15	239	265
17:30	210	5	22	20	257	286
17:45	197	7	23	12	239	259
18:00	192	4	20	14	230	252
18:15	239	7	28	17	291	319
18:30	232	7	27	8	274	292
18:45	229	4	25	15	273	299
19:00	229	5	22	11	267	287
19:15	223	4	22	6	255	270
19:30	181	7	18	11	217	234
19:45	187	6	20	6	219	232
20:00	171	5	16	5	197	208
20:15	169	4	15	10	198	214
20:30	145	6	12	3	166	172
20:45	144	2	13	10	169	185
21:00	112	1	12	7	132	145
21:15	114	2	10	6	132	142
21:30	77	2	7	10	95	107
21:45	25	1	7	7	40	100
22:00	80	0	8	7	95	106
22:15	72	2	6	3	83	88
22:30	66	1	6	7	80	90
22:45	66	0	7	7	80	91
23:00	89	1	10	10	110	125
23:15	84	1	7	5	97	105
23:30	50	0	5	10	65	78
23:45	62	1	5	7	75	84



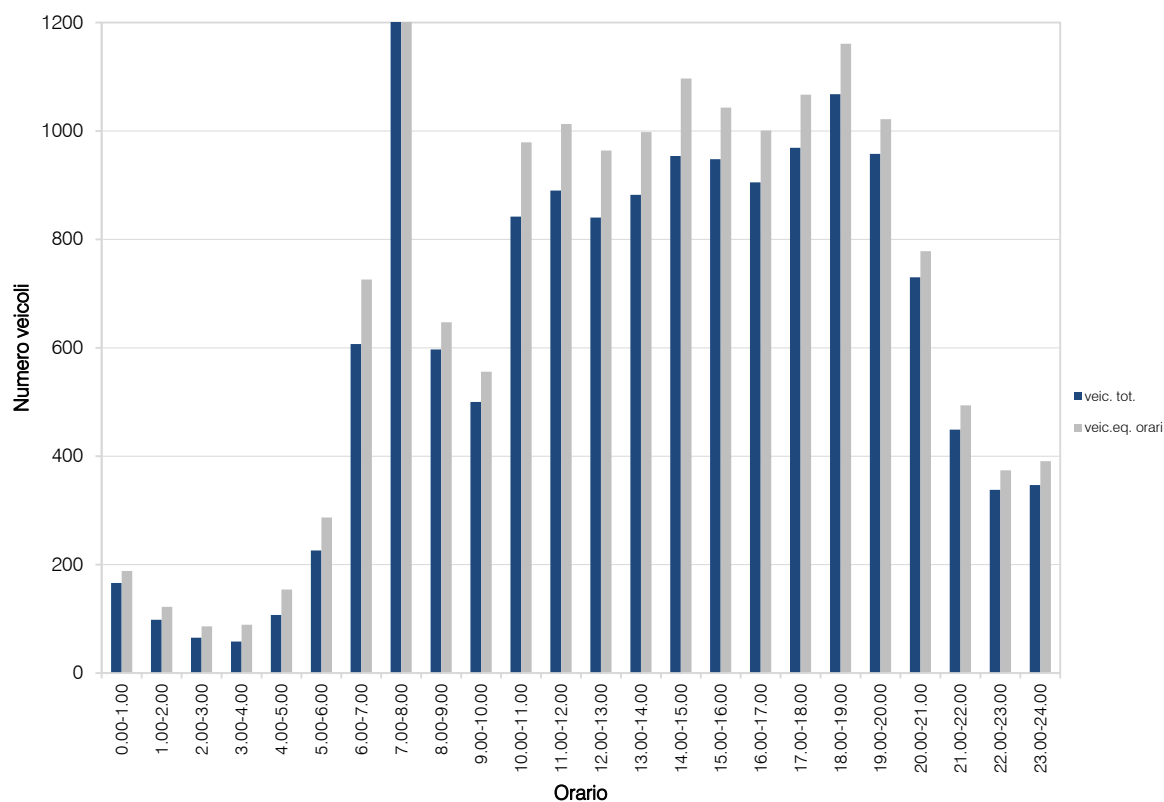
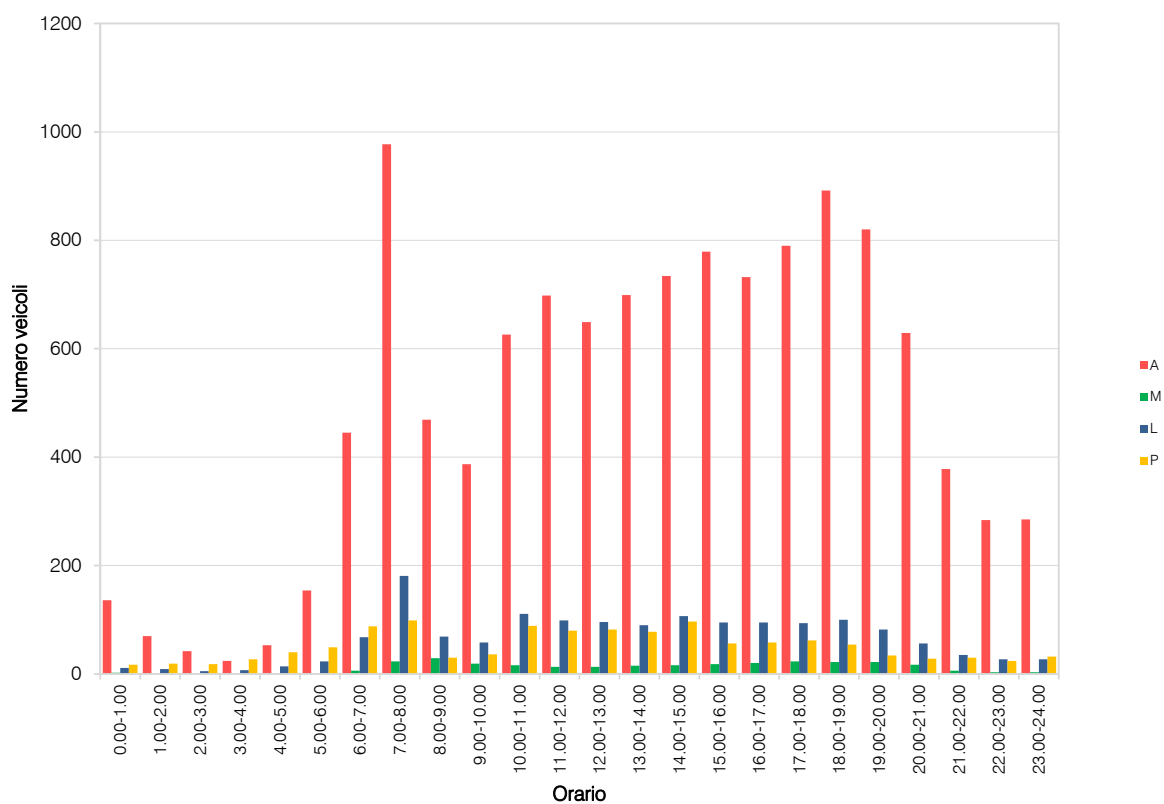
## VOLUME DI TRAFFICO INTERVALLO TEMPORALE 60 min

*mercoledì 19 marzo 2025*

	<i>A</i>	<i>M</i>	<i>L</i>	<i>P</i>	<i>veicoli totali</i>	<i>veicoli equivalenti orari</i>
0.00-1.00	136	2	11	17	166	188
1.00-2.00	70	0	9	19	98	122
2.00-3.00	42	0	5	18	65	86
3.00-4.00	24	0	7	27	58	89
4.00-5.00	53	0	14	40	107	154
5.00-6.00	154	0	23	49	226	287
6.00-7.00	445	6	68	88	607	726
7.00-8.00	977	23	181	99	1280	1458
8.00-9.00	469	29	69	30	597	647
9.00-10.00	387	19	58	36	500	556
10.00-11.00	626	16	111	89	842	979
11.00-12.00	698	13	99	80	890	1013
12.00-13.00	649	13	96	82	840	964
13.00-14.00	699	15	90	78	882	998
14.00-15.00	734	16	107	97	954	1097
15.00-16.00	779	18	95	56	948	1043
16.00-17.00	732	20	95	58	905	1001
17.00-18.00	790	23	94	62	969	1067
18.00-19.00	892	22	100	54	1068	1161
19.00-20.00	820	22	82	34	958	1022
20.00-21.00	629	17	56	28	730	778
21.00-22.00	378	6	35	30	449	494
22.00-23.00	284	3	27	24	338	374
23.00-24.00	285	3	27	32	347	391
TOT					14.824	16.695

## ELABORAZIONI GRAFICHE

mercoledì 19 marzo 2025



## RILIEVI AUTOMATICI: RADAR AGG.17


### DATI GENERALI

*SPexSS412 "della Val Tidone", dir. sud*

*Giorni di rilievo*

*martedì 18 marzo 2025*

*mercoledì 19 marzo 2025*



**VOLUME DI TRAFFICO INTERVALLO TEMPORALE 15 min**
*martedì 18 marzo 2025*

	A	M	L	P	Veicoli totali	Veic. eq.
0:00	72	0	3	4	79	85
0:15	67	1	4	3	75	80
0:30	71	1	4	7	83	92
0:45	50	1	2	3	56	60
1:00	46	1	3	2	52	55
1:15	53	0	4	0	57	59
1:30	53	1	4	5	63	70
1:45	33	0	3	6	42	50
2:00	34	0	3	4	41	47
2:15	24	0	1	3	30	35
2:30	22	0	1	3	26	30
2:45	16	0	2	4	22	27
3:00	19	0	1	6	26	33
3:15	16	0	0	5	21	26
3:30	15	1	2	4	22	27
3:45	7	0	3	1	11	14
4:00	13	0	1	6	20	27
4:15	22	0	7	6	35	45
4:30	18	0	4	6	28	36
4:45	14	0	5	4	23	30
5:00	15	1	2	4	22	27
5:15	15	0	3	4	22	28
5:30	38	0	7	10	55	69
5:45	25	0	10	7	42	54
6:00	31	0	8	13	52	69
6:15	94	2	9	6	113	123
6:30	132	0	18	10	160	179
6:45	154	2	16	15	187	209
7:00	146	3	16	14	179	200
7:15	141	3	14	11	169	186
7:30	158	2	14	15	189	210
7:45	153	3	10	13	179	196
8:00	151	5	10	13	179	195
8:15	151	5	10	10	176	189
8:30	141	5	19	15	180	202
8:45	140	4	7	6	157	165
9:00	148	4	9	7	168	178
9:15	137	5	12	7	161	172
9:30	142	5	9	10	166	178
9:45	168	5	10	9	192	204
10:00	132	4	10	8	154	165
10:15	130	4	17	8	159	174
10:30	133	5	8	10	156	168
10:45	107	5	18	20	150	177
11:00	113	2	17	27	159	194
11:15	151	2	33	27	213	256
11:30	156	2	23	24	205	240
11:45	138	2	28	20	188	221
12:00	113	2	21	22	158	190
12:15	143	2	24	27	196	234
12:30	145	8	27	27	207	244
12:45	139	2	21	31	193	234
13:00	159	3	25	24	211	246
13:15	164	2	30	23	219	256
13:30	178	2	31	28	239	282
13:45	166	1	32	26	225	267
14:00	158	4	25	20	207	238
14:15	160	4	28	25	217	254
14:30	163	2	28	26	219	258
14:45	185	4	28	37	254	303
15:00	173	5	26	20	224	255
15:15	177	5	24	27	233	270
15:30	227	6	25	28	286	324
15:45	221	6	37	29	293	338
16:00	224	8	35	27	294	335
16:15	222	5	30	30	287	330
16:30	213	3	28	21	265	299
16:45	218	1	36	29	284	331
17:00	248	5	41	27	321	366
17:15	205	3	31	21	261	296
17:30	241	3	37	27	308	352
17:45	259	8	36	18	321	353
18:00	281	6	34	17	338	369
18:15	291	4	28	14	337	363
18:30	279	6	27	13	325	349
18:45	279	8	23	15	325	348
19:00	298	7	25	17	347	373
19:15	286	7	29	13	335	360
19:30	288	7	20	20	335	362
19:45	265	3	18	13	299	320
20:00	286	6	21	11	324	343
20:15	270	6	22	11	309	328
20:30	273	4	22	11	310	330
20:45	235	2	15	13	265	285
21:00	224	1	16	11	252	271
21:15	198	2	17	19	236	263
21:30	157	1	9	16	191	215
21:45	145	1	9	13	168	185
22:00	100	1	14	13	128	148
22:15	141	0	9	11	161	177
22:30	131	0	8	11	150	165
22:45	119	1	10	8	138	151
23:00	101	1	4	8	114	124
23:15	118	2	7	11	138	152
23:30	96	0	4	8	108	118
23:45	83	1	5	8	97	107

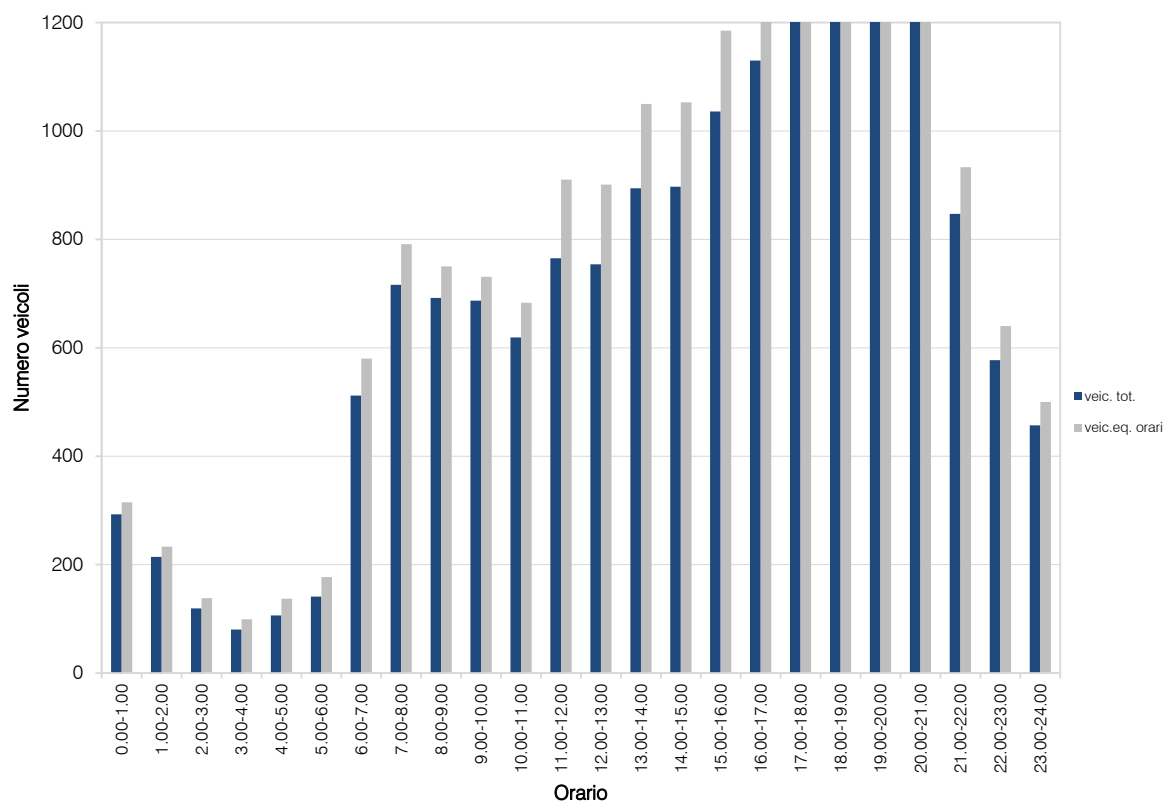
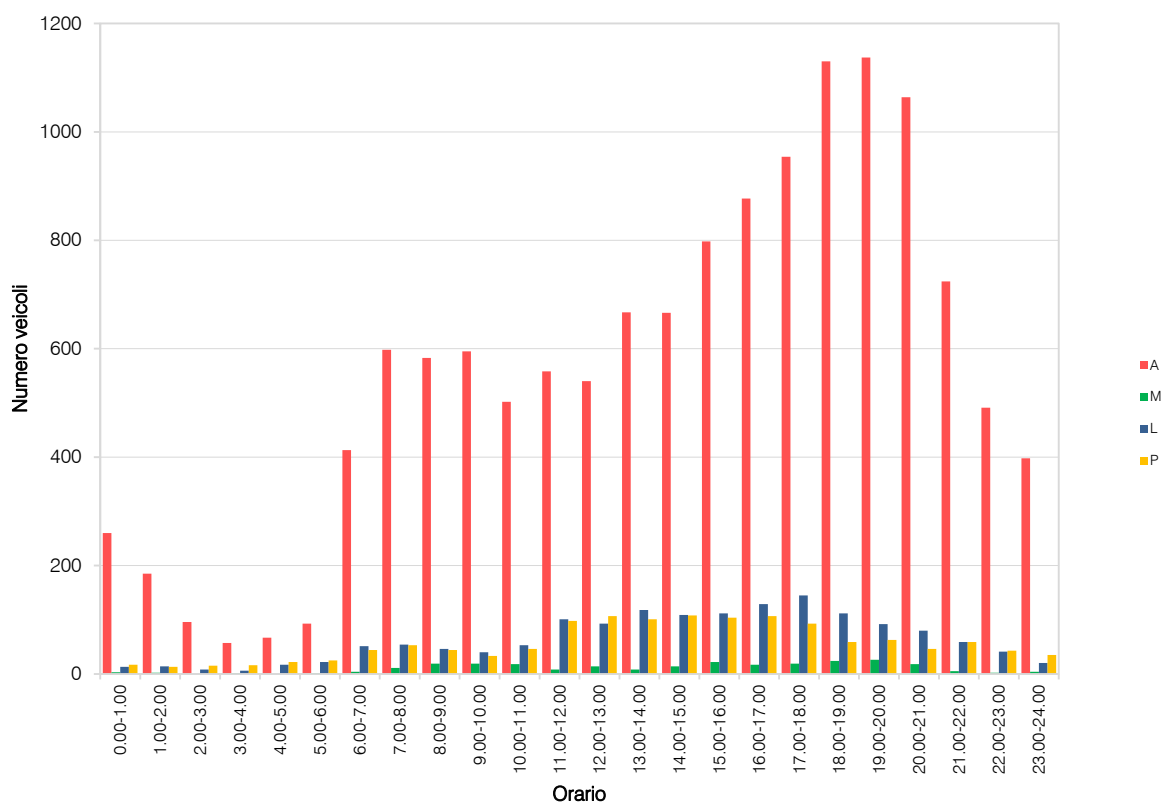
## VOLUME DI TRAFFICO INTERVALLO TEMPORALE 60 min

*martedì 18 marzo 2025*

	<i>A</i>	<i>M</i>	<i>L</i>	<i>P</i>	<i>veicoli totali</i>	<i>veicoli equivalenti orari</i>
0.00-1.00	260	3	13	17	293	315
1.00-2.00	185	2	14	13	214	233
2.00-3.00	96	0	8	15	119	138
3.00-4.00	57	1	6	16	80	99
4.00-5.00	67	0	17	22	106	137
5.00-6.00	93	1	22	25	141	177
6.00-7.00	413	4	51	44	512	580
7.00-8.00	598	11	54	53	716	791
8.00-9.00	583	19	46	44	692	750
9.00-10.00	595	19	40	33	687	731
10.00-11.00	502	18	53	46	619	683
11.00-12.00	558	8	101	98	765	910
12.00-13.00	540	14	93	107	754	901
13.00-14.00	667	8	118	101	894	1050
14.00-15.00	666	14	109	108	897	1053
15.00-16.00	798	22	112	104	1036	1185
16.00-17.00	877	17	129	107	1130	1293
17.00-18.00	954	19	145	93	1211	1367
18.00-19.00	1130	24	112	59	1325	1428
19.00-20.00	1137	26	92	63	1318	1414
20.00-21.00	1064	18	80	46	1208	1285
21.00-22.00	724	5	59	59	847	933
22.00-23.00	491	2	41	43	577	640
23.00-24.00	398	4	20	35	457	500
	TOT				16.598	18.593

## ELABORAZIONI GRAFICHE

martedì 18 marzo 2025



## VOLUME DI TRAFFICO INTERVALLO TEMPORALE 15 min

mercoledì 19 marzo 2025

	A	M	L	P	Veicoli totali	Veic. eq.
0:00	78	0	3	5	86	93
0:15	83	0	6	4	93	104
0:30	70	1	4	4	79	85
0:45	83	1	3	4	91	96
1:00	73	0	4	2	79	83
1:15	56	1	4	1	62	65
1:30	52	0	5	8	65	76
1:45	36	0	5	4	45	52
2:00	26	0	1	1	33	37
2:15	21	0	1	4	26	31
2:30	16	0	2	5	23	29
2:45	20	0	3	5	28	35
3:00	14	0	0	6	20	26
3:15	13	0	0	4	17	21
3:30	13	0	1	4	18	23
3:45	12	0	4	2	18	22
4:00	17	0	1	4	22	27
4:15	18	0	5	6	29	38
4:30	5	0	3	3	11	16
4:45	13	0	5	4	22	29
5:00	18	0	3	4	25	31
5:15	19	0	5	4	28	35
5:30	37	0	10	9	56	70
5:45	27	0	7	9	43	56
6:00	36	0	8	7	51	62
6:15	86	0	14	8	108	123
6:30	109	3	17	8	137	152
6:45	145	2	16	9	172	188
7:00	131	2	17	16	166	190
7:15	125	6	12	6	149	158
7:30	120	5	17	4	146	154
7:45	126	2	16	11	155	173
8:00	115	3	10	7	135	146
8:15	119	5	6	7	137	145
8:30	122	7	6	7	142	149
8:45	102	2	9	4	117	125
9:00	133	5	10	8	156	167
9:15	89	3	8	4	104	111
9:30	105	3	9	11	128	142
9:45	99	2	4	5	110	116
10:00	118	4	8	10	140	152
10:15	114	4	10	9	137	149
10:30	122	2	15	20	159	186
10:45	159	1	26	20	206	239
11:00	122	4	22	20	168	197
11:15	140	3	25	27	195	233
11:30	130	2	21	24	177	211
11:45	131	1	24	24	180	216
12:00	154	5	27	29	215	255
12:15	135	5	23	27	188	224
12:30	157	3	28	20	208	242
12:45	157	4	38	22	221	260
13:00	183	3	37	25	248	290
13:15	150	1	23	25	199	235
13:30	167	2	20	30	219	258
13:45	169	5	34	25	233	273
14:00	166	7	28	20	221	252
14:15	184	1	25	25	235	272
14:30	201	4	33	24	262	301
14:45	204	4	31	20	249	278
15:00	181	4	33	23	241	279
15:15	223	4	22	22	271	302
15:30	212	5	39	21	277	315
15:45	199	3	25	15	242	268
16:00	227	4	34	32	297	344
16:15	253	7	37	24	321	360
16:30	229	7	33	34	303	350
16:45	236	5	32	22	295	331
17:00	249	7	23	23	302	333
17:15	244	3	33	24	304	343
17:30	228	9	29	20	286	316
17:45	286	5	26	18	335	364
18:00	291	5	35	16	347	378
18:15	247	7	29	14	297	322
18:30	271	10	24	12	317	336
18:45	290	5	28	14	337	363
19:00	316	5	22	14	357	380
19:15	284	6	22	11	323	342
19:30	316	9	23	9	357	373
19:45	329	8	23	13	373	394
20:00	291	7	21	15	334	356
20:15	290	7	24	12	333	354
20:30	266	5	29	12	312	336
20:45	264	3	26	15	308	335
21:00	241	4	20	10	275	293
21:15	220	4	12	16	252	272
21:30	157	2	14	15	188	209
21:45	162	2	12	13	196	214
22:00	137	1	9	11	158	173
22:15	145	2	16	14	177	198
22:30	142	1	8	6	157	167
22:45	116	1	11	15	143	163
23:00	130	1	11	9	151	165
23:15	120	1	11	7	139	151
23:30	95	2	8	6	111	120
23:45	78	1	5	4	88	94

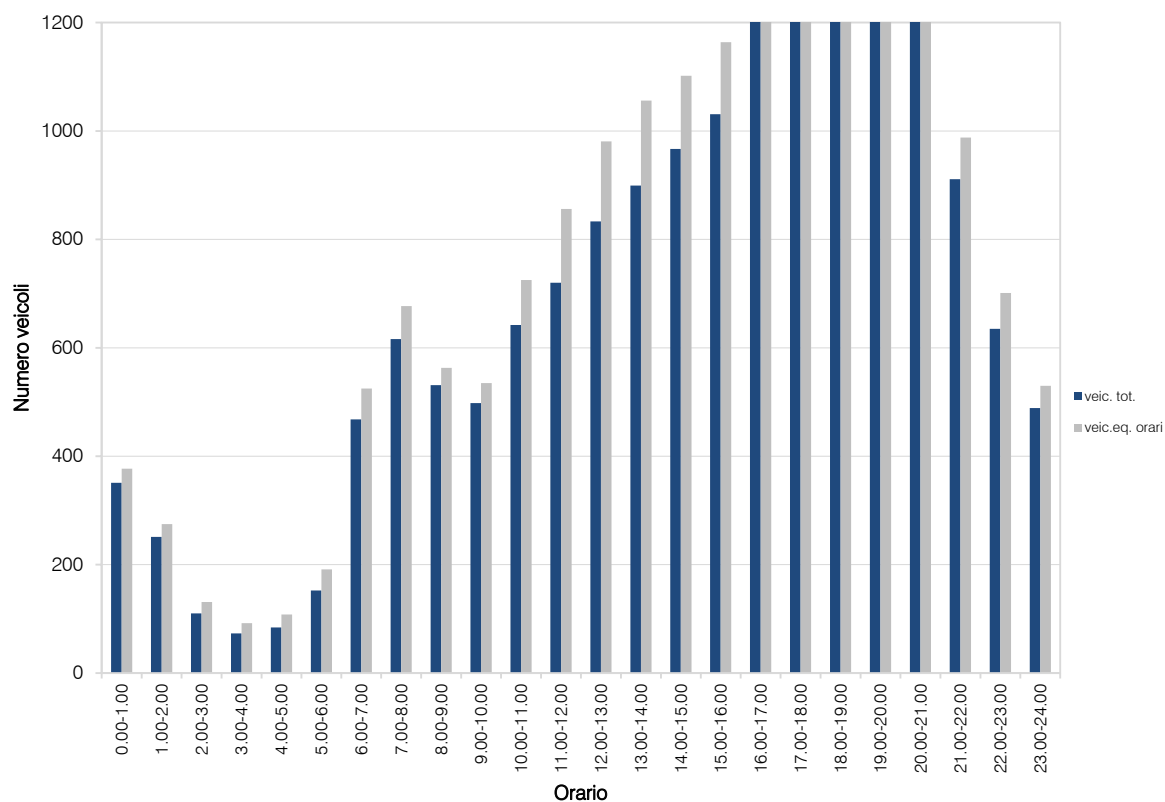
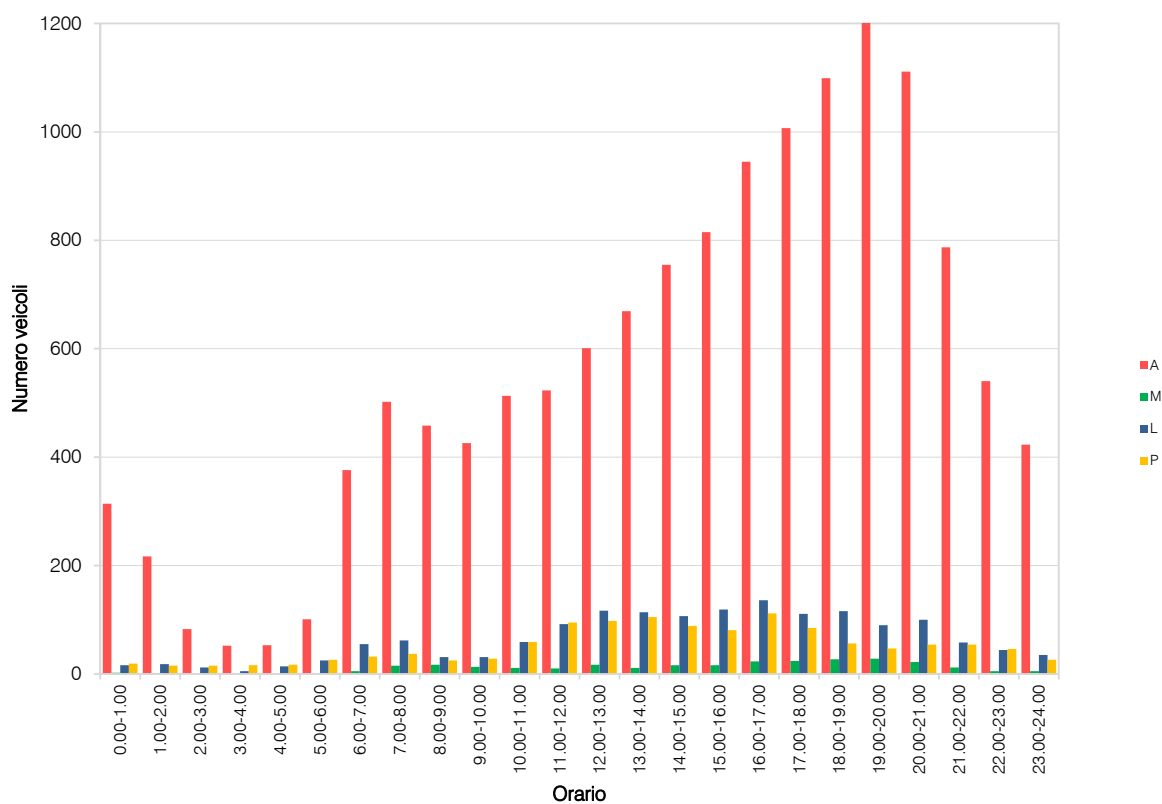
**VOLUME DI TRAFFICO INTERVALLO TEMPORALE 60 min**
*mercoledì 19 marzo 2025*

	<i>A</i>	<i>M</i>	<i>L</i>	<i>P</i>	<i>veicoli totali</i>	<i>veicoli equivalenti orari</i>
0.00-1.00	314	2	16	19	351	377
1.00-2.00	217	1	18	15	251	275
2.00-3.00	83	0	12	15	110	131
3.00-4.00	52	0	5	16	73	92
4.00-5.00	53	0	14	17	84	108
5.00-6.00	101	0	25	26	152	191
6.00-7.00	376	5	55	32	468	525
7.00-8.00	502	15	62	37	616	677
8.00-9.00	458	17	31	25	531	563
9.00-10.00	426	13	31	28	498	535
10.00-11.00	513	11	59	59	642	725
11.00-12.00	523	10	92	95	720	856
12.00-13.00	601	17	117	98	833	981
13.00-14.00	669	11	114	105	899	1056
14.00-15.00	755	16	107	89	967	1102
15.00-16.00	815	16	119	81	1031	1164
16.00-17.00	945	23	136	112	1216	1385
17.00-18.00	1007	24	111	85	1227	1356
18.00-19.00	1099	27	116	56	1298	1399
19.00-20.00	1245	28	90	47	1410	1488
20.00-21.00	1111	22	100	54	1287	1380
21.00-22.00	787	12	58	54	911	988
22.00-23.00	540	5	44	46	635	701
23.00-24.00	423	5	35	26	489	530
	TOT				16.699	18.585




## ELABORAZIONI GRAFICHE

mercoledì 19 marzo 2025



## Intersezione 1: SP40, SP28, Via Cascina Nuova

data: Giovedì 29.02.2024




	07.30-07.45					07.45-08.00					08.00-08.15					08.15-08.30				
	A	M	L	P	Veic eq	A	M	L	P	Veic eq	A	M	L	P	Veic eq	A	M	L	P	Veic eq
MANOVRA 1	80	0	1	3	88	80	0	0	3	86	74	1	2	3	84	65	0	1	2	71
MANOVRA 2	58	1	0	4	67	58	1	1	3	66	53	0	1	4	63	46	0	0	3	52
MANOVRA 3	5	1	0	2	10	5	1	1	2	11	5	0	1	2	11	3	0	0	1	5
MANOVRA 4	9	1	1	1	13	9	1	0	1	12	9	1	1	1	13	7	0	1	1	11
MANOVRA 5	80	1	4	8	103	77	2	3	11	105	77	1	3	11	104	69	2	3	10	95
MANOVRA 6	80	1	4	10	107	78	2	3	13	110	77	1	3	12	106	70	2	3	12	100
MANOVRA 7	22	1	2	1	28	26	1	3	2	35	31	1	3	2	40	37	1	3	0	42
MANOVRA 8	8	0	1	0	10	10	0	1	0	12	11	0	1	0	13	15	0	1	0	17
MANOVRA 9	27	2	3	2	37	31	1	4	2	42	37	2	4	3	50	45	2	4	0	52
MANOVRA 10	79	1	4	8	102	93	2	5	8	118	96	2	6	8	122	87	1	5	8	111
MANOVRA 11	138	0	3	3	149	153	1	4	3	166	154	2	5	3	169	146	1	5	3	160
MANOVRA 12	7	0	1	1	11	9	0	1	1	13	9	1	1	1	13	8	0	1	1	12



## Intersezione 1: SP40, SP28, Via Cascina Nuova

data: Giovedì 29.02.2024



07.30 - 08.30					
	A	M	L	P	Veic. eq.
MANOVRA 1	299	1	4	11	328
MANOVRA 2	215	2	2	14	247
MANOVRA 3	18	2	2	7	36
MANOVRA 4	34	3	3	4	48
MANOVRA 5	303	6	13	40	406
MANOVRA 6	305	6	13	47	422
MANOVRA 7	116	4	11	5	145
MANOVRA 8	44	0	4	0	50
MANOVRA 9	140	7	15	7	180
MANOVRA 10	355	6	20	32	452
MANOVRA 11	591	4	17	12	643
MANOVRA 12	33	1	4	4	48
<b>TOTALE</b>	<b>2.453</b>	<b>42</b>	<b>108</b>	<b>183</b>	<b>3.005</b>



### Matrici OD Intersezione 1: SP40, SP28, Via Cascina Nuova

O/D	ZONE
A	Via Cascina Nuova
B	SP40 est
C	SP28
D	SP40 ovest

COEFFICIENTI DI EQUIVALENZA	
Autovetture	1,00
Motocicli	0,50
Veicoli commerciali leggeri	1,50
Mezzi pesanti e Bus	2,00

### INTERVALLO ORARIO 07.30 - 08.30 - MATRICI PER CLASSE VEICOLARE

LEGGERI					
O/D	A	B	C	D	totali
A	0	18	215	299	532
B	34	0	305	303	642
C	44	116	0	140	300
D	33	591	355	0	979
totali	111	725	875	742	2.453

MOTOCICLI					
O/D	A	B	C	D	totali
A	0	2	2	1	5
B	3	0	6	6	15
C	0	4	0	7	11
D	1	4	6	0	11
totali	4	10	14	14	42

COMMERCIALI LEGGERI					
O/D	A	B	C	D	totali
A	0	2	2	4	8
B	3	0	13	13	29
C	4	11	0	15	30
D	4	17	20	0	41
totali	11	30	35	32	108

PESANTI					
O/D	A	B	C	D	totali
A	0	7	14	11	32
B	4	0	47	40	91
C	0	5	0	7	12
D	4	12	32	0	48
totali	8	24	93	58	183


### INTERVALLO ORARIO 07.30 - 08.30 - MATRICI VEICOLI TOTALI/EQUIVALENTI

VEICOLI TOTALI					
O/D	A	B	C	D	totali
A	0	29	233	315	577
B	44	0	371	362	777
C	48	136	0	169	353
D	42	624	413	0	1.079
totali	134	789	1.017	846	2.786

VEICOLI EQUIVALENTI					
O/D	A	B	C	D	totali
A	0	36	247	328	611
B	48	0	422	406	876
C	50	145	0	180	375
D	48	643	452	0	1.143
totali	146	824	1.121	914	3.005

## Intersezione 2: Via Cascina Nuova, Via per Santa Maria

data: Giovedì 29.02.2024




	07.30-07.45					07.45-08.00					08.00-08.15					08.15-08.30				
	A	M	L	P	Veic eq	A	M	L	P	Veic eq	A	M	L	P	Veic eq	A	M	L	P	Veic eq
<b>MANOVRA 1</b>	0	0	0	0	<b>0</b>	0	0	0	0	<b>0</b>	0	0	0	0	<b>0</b>	0	0	0	0	<b>0</b>
<b>MANOVRA 2</b>	129	2	1	9	<b>150</b>	130	2	2	8	<b>150</b>	120	1	3	9	<b>143</b>	109	0	1	6	<b>123</b>
<b>MANOVRA 3</b>	22	0	2	1	<b>27</b>	25	0	2	0	<b>28</b>	24	2	1	3	<b>33</b>	30	0	1	2	<b>36</b>
<b>MANOVRA 4</b>	4	0	0	0	<b>4</b>	5	0	0	0	<b>5</b>	5	0	0	0	<b>5</b>	6	0	0	0	<b>6</b>
<b>MANOVRA 5</b>	15	0	0	0	<b>15</b>	13	0	0	0	<b>13</b>	12	0	0	0	<b>12</b>	6	0	0	0	<b>6</b>
<b>MANOVRA 6</b>	0	0	0	0	<b>0</b>	0	0	0	0	<b>0</b>	0	0	0	0	<b>0</b>	0	0	0	0	<b>0</b>





## Intersezione 2: Via Cascina Nuova, Via per Santa Maria

data: Giovedì 29.02.2024



intervallo orario: 07.30 - 08.30					
	A	M	L	P	Veic. eq.
MANOVRA 1	0	0	0	0	0
MANOVRA 2	488	5	7	32	565
MANOVRA 3	101	2	6	6	123
MANOVRA 4	20	0	0	0	20
MANOVRA 5	46	0	0	0	46
MANOVRA 6	0	0	0	0	0
<b>TOTALE</b>	<b>655</b>	<b>7</b>	<b>13</b>	<b>38</b>	<b>754</b>

## Matrici OD Intersezione 2: Via Cascina Nuova, Via per Santa Maria

O/D	ZONE
A	Via Cascina Nuova sud
B	Via Cascina Nuova nord
C	Via per Santa Maria

COEFFICIENTI DI EQUIVALENZA	
Autovetture	1,00
Motocicli	0,50
Veicoli commerciali leggeri	1,50
Mezzi pesanti e Bus	2,00

## INTERVALLO ORARIO 07.30 - 08.30 - MATRICI PER CLASSE VEICOLARE

LEGGERI				
O/D	A	B	C	totali
A	0	488	0	488
B	101	0	20	121
C	0	46	0	46
totali	101	534	20	655

MOTOCICLI				
O/D	A	B	C	totali
A	0	5	0	5
B	2	0	0	2
C	0	0	0	0
totali	2	5	0	7

COMMERCIALI LEGGERI				
O/D	A	B	C	totali
A	0	7	0	7
B	6	0	0	6
C	0	0	0	0
totali	6	7	0	13

PESANTI				
O/D	A	B	C	totali
A	0	32	0	32
B	6	0	0	6
C	0	0	0	0
totali	6	32	0	38

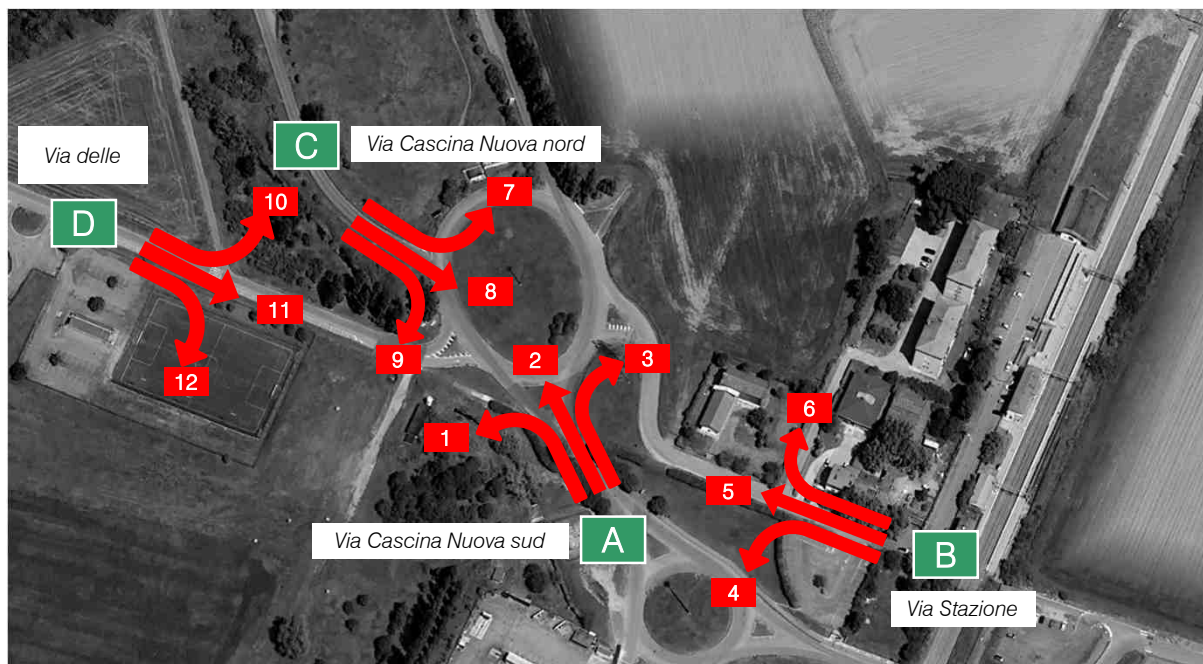
## INTERVALLO ORARIO 07.30 - 08.30 - MATRICI VEICOLI TOTALI/EQUIVALENTI

VEICOLI TOTALI				
O/D	A	B	C	totali
A	0	532	0	532
B	115	0	20	135
C	0	46	0	46
totali	115	578	20	713

VEICOLI EQUIVALENTI				
O/D	A	B	C	totali
A	0	565	0	565
B	123	0	20	143
C	0	46	0	46
totali	123	611	20	754

### Intersezione 3: Via Cascina Nuova, Via Stazione, Via delle Rogge

data: Giovedì 29.02.2024



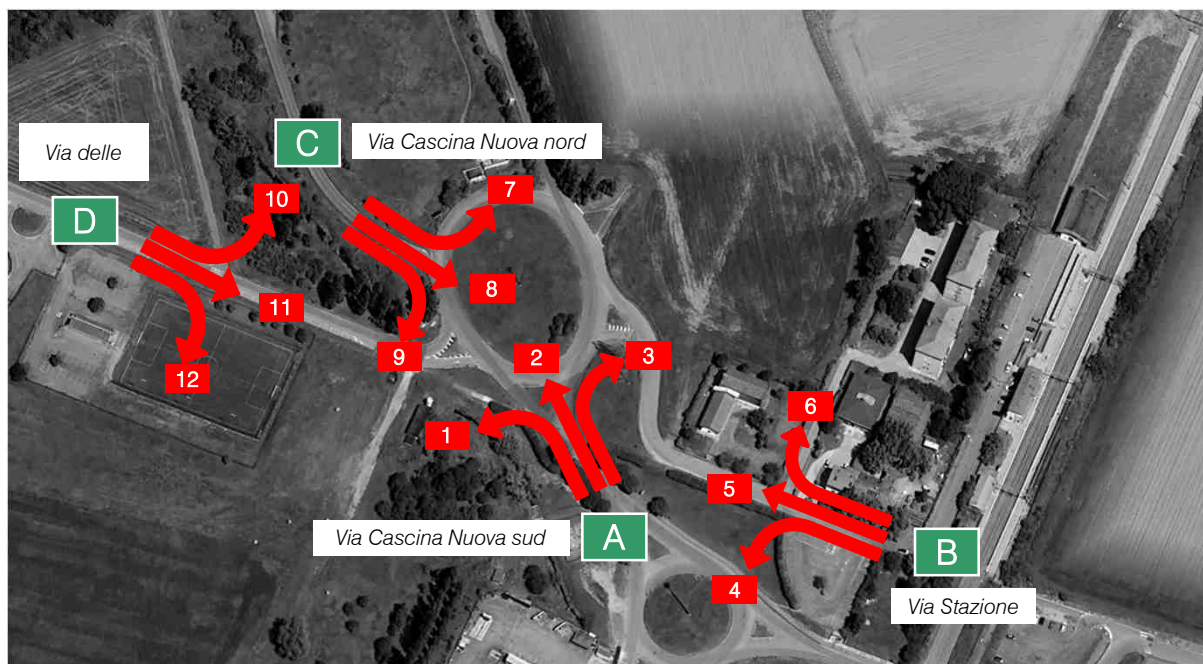
	07.30-07.45					07.45-08.00					08.00-08.15					08.15-08.30				
	A	M	L	P	Veic eq	A	M	L	P	Veic eq	A	M	L	P	Veic eq	A	M	L	P	Veic eq
MANOVRA 1	0	0	0	0	0	0	0	0	0	0	0	0	0	0	0	0	0	0	0	0
MANOVRA 2	121	2	1	9	142	119	2	2	8	139	109	1	2	9	131	100	0	0	6	112
MANOVRA 3	2	0	0	0	2	2	0	0	0	2	2	0	0	0	2	2	0	0	0	2
MANOVRA 4	0	0	0	0	0	0	0	0	0	0	0	0	0	0	0	0	0	0	0	0
MANOVRA 5	0	0	0	0	0	0	0	0	0	0	0	0	0	0	0	0	0	0	0	0
MANOVRA 6	2	0	0	0	2	2	0	0	0	2	1	0	0	0	1	0	0	0	0	0
MANOVRA 7	2	0	0	0	2	2	0	0	0	2	2	0	0	0	2	2	0	0	0	2
MANOVRA 8	17	0	2	1	22	20	0	2	0	23	19	2	1	3	28	23	0	1	2	29
MANOVRA 9	3	0	0	0	3	3	0	0	0	3	3	0	0	0	3	4	0	0	0	4
MANOVRA 10	6	0	0	0	6	9	0	0	0	9	11	0	1	0	13	9	0	1	0	11
MANOVRA 11	0	0	0	0	0	0	0	0	0	0	0	0	0	0	0	0	0	0	0	0
MANOVRA 12	0	0	0	0	0	0	0	0	0	0	0	0	0	0	0	0	0	0	0	0





### Intersezione 3: Via Cascina Nuova, Via Stazione, Via delle Rogge

data: Giovedì 29.02.2024



	07.30 - 08.30				
	A	M	L	P	Veic. eq.
MANOVRA 1	0	0	0	0	0
MANOVRA 2	449	5	5	32	523
MANOVRA 3	8	0	0	0	8
MANOVRA 4	0	0	0	0	0
MANOVRA 5	0	0	0	0	0
MANOVRA 6	5	0	0	0	5
MANOVRA 7	8	0	0	0	8
MANOVRA 8	79	2	6	6	101
MANOVRA 9	13	0	0	0	13
MANOVRA 10	35	0	2	0	38
MANOVRA 11	0	0	0	0	0
MANOVRA 12	0	0	0	0	0
<b>TOTALE</b>	<b>597</b>	<b>7</b>	<b>13</b>	<b>38</b>	<b>696</b>



### Matrici OD Intersezione 3: Via Cascina Nuova, Via Stazione, Via delle Rogge

O/D	ZONE
A	Via Cascina Nuova sud
B	Via Stazione
C	Via Cascina Nuova nord
D	Via delle Rogge

COEFFICIENTI DI EQUIVALENZA	
Autovetture	1,00
Motocicli	0,50
Veicoli commerciali leggeri	1,50
Mezzi pesanti e Bus	2,00

### INTERVALLO ORARIO 07.30 - 08.30 - MATRICI PER CLASSE VEICOLARE

LEGGERI					
O/D	A	B	C	D	totali
A	0	8	449	0	457
B	0	0	5	0	5
C	79	8	0	13	100
D	0	0	35	0	35
totali	79	16	489	13	597

MOTOCICLI					
O/D	A	B	C	D	totali
A	0	0	5	0	5
B	0	0	0	0	0
C	2	0	0	0	2
D	0	0	0	0	0
totali	2	0	5	0	7

COMMERCIALI LEGGERI					
O/D	A	B	C	D	totali
A	0	0	5	0	5
B	0	0	0	0	0
C	6	0	0	0	6
D	0	0	2	0	2
totali	6	0	7	0	13

PESANTI					
O/D	A	B	C	D	totali
A	0	0	32	0	32
B	0	0	0	0	0
C	6	0	0	0	6
D	0	0	0	0	0
totali	6	0	32	0	38

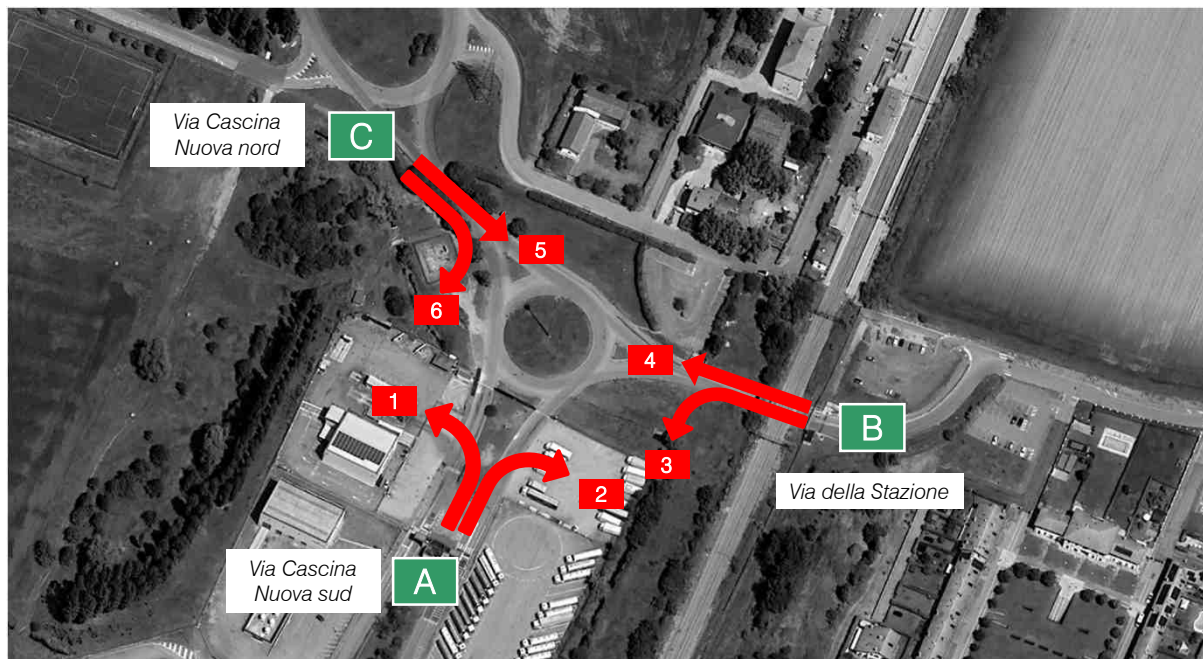
### INTERVALLO ORARIO 07.30 - 08.30 - MATRICI VEICOLI TOTALI/EQUIVALENTI

VEICOLI TOTALI					
O/D	A	B	C	D	totali
A	0	8	491	0	499
B	0	0	5	0	5
C	93	8	0	13	114
D	0	0	37	0	37
totali	93	16	533	13	655

VEICOLI EQUIVALENTI					
O/D	A	B	C	D	totali
A	0	8	523	0	531
B	0	0	5	0	5
C	101	8	0	13	122
D	0	0	38	0	38
totali	101	16	566	13	696

## Intersezione 4: Via Cascina Nuova, Via della Stazione

data: Giovedì 29.02.2024

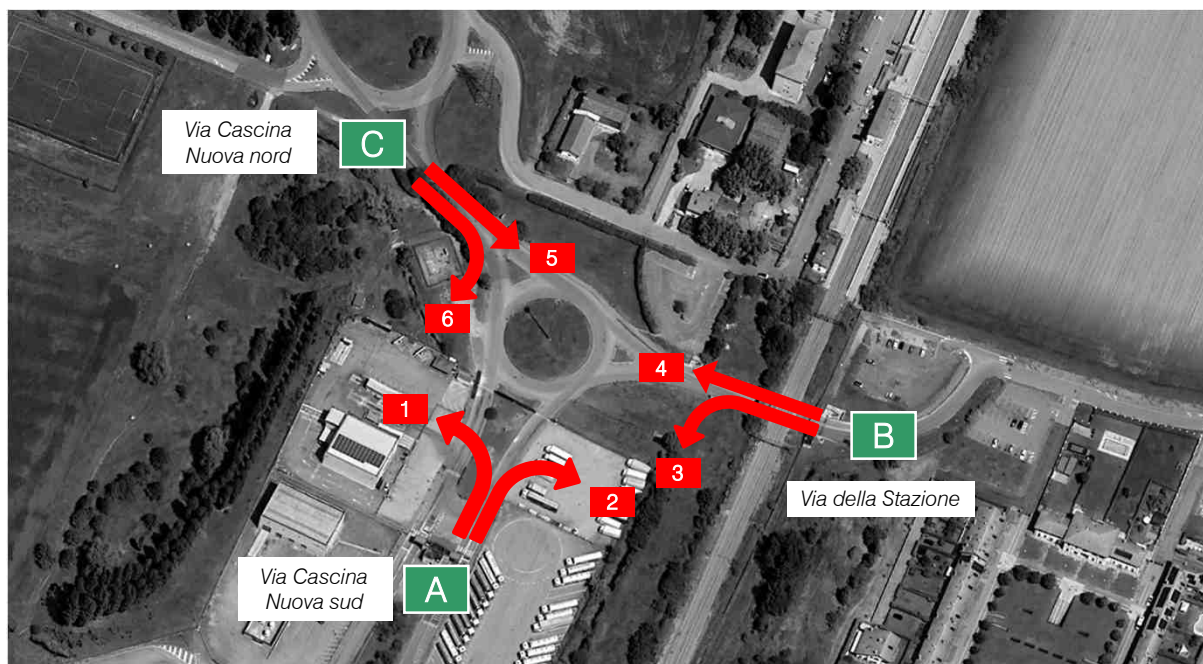


	07.30-07.45					07.45-08.00					08.00-08.15					08.15-08.30				
	A	M	L	P	Veic eq	A	M	L	P	Veic eq	A	M	L	P	Veic eq	A	M	L	P	Veic eq
MANOVRA 1	7	0	0	9	25	8	1	1	7	24	6	1	1	8	24	7	0	0	6	19
MANOVRA 2	1	1	1	0	3	2	1	1	1	6	1	1	2	1	7	2	1	0	0	3
MANOVRA 3	11	0	0	1	13	11	1	1	0	13	10	1	2	0	14	8	0	0	0	8
MANOVRA 4	115	2	1	0	118	113	1	1	1	117	104	0	2	1	109	96	0	0	0	96
MANOVRA 5	2	0	2	1	7	2	0	1	0	4	2	2	1	2	9	2	0	1	2	8
MANOVRA 6	15	0	1	0	17	19	0	1	0	21	18	1	0	2	23	22	0	0	1	24



## Intersezione 4: Via Cascina Nuova, Via della Stazione

data: Giovedì 29.02.2024



intervallo orario: 07.30 - 08.30					
	A	M	L	P	Veic. eq.
MANOVRA 1	28	2	2	30	92
MANOVRA 2	6	4	4	2	18
MANOVRA 3	40	2	3	1	48
MANOVRA 4	428	3	4	2	440
MANOVRA 5	8	2	5	5	27
MANOVRA 6	74	1	2	3	84
<b>TOTALE</b>	<b>584</b>	<b>14</b>	<b>20</b>	<b>43</b>	<b>709</b>

### Matrici OD Intersezione 4: Via Cascina Nuova, Via della Stazione

O/D	ZONE
A	Via Cascina Nuova sud
B	Via della Stazione
C	Via Cascina Nuova nord

COEFFICIENTI DI EQUIVALENZA	
Autovetture	1,00
Motocicli	0,50
Veicoli commerciali leggeri	1,50
Mezzi pesanti e Bus	2,00

### INTERVALLO ORARIO 07.30 - 08.30 - MATRICI PER CLASSE VEICOLARE

LEGGERI				
O/D	A	B	C	totali
A	0	6	28	34
B	40	0	428	468
C	74	8	0	82
totali	114	14	456	584

MOTOCICLI				
O/D	A	B	C	totali
A	0	4	2	6
B	2	0	3	5
C	1	2	0	3
totali	3	6	5	14

COMMERCIALI LEGGERI				
O/D	A	B	C	totali
A	0	4	2	6
B	3	0	4	7
C	2	5	0	7
totali	5	9	6	20

PESANTI				
O/D	A	B	C	totali
A	0	2	30	32
B	1	0	2	3
C	3	5	0	8
totali	4	7	32	43

### INTERVALLO ORARIO 07.30 - 08.30 - MATRICI VEICOLI TOTALI/EQUIVALENTI

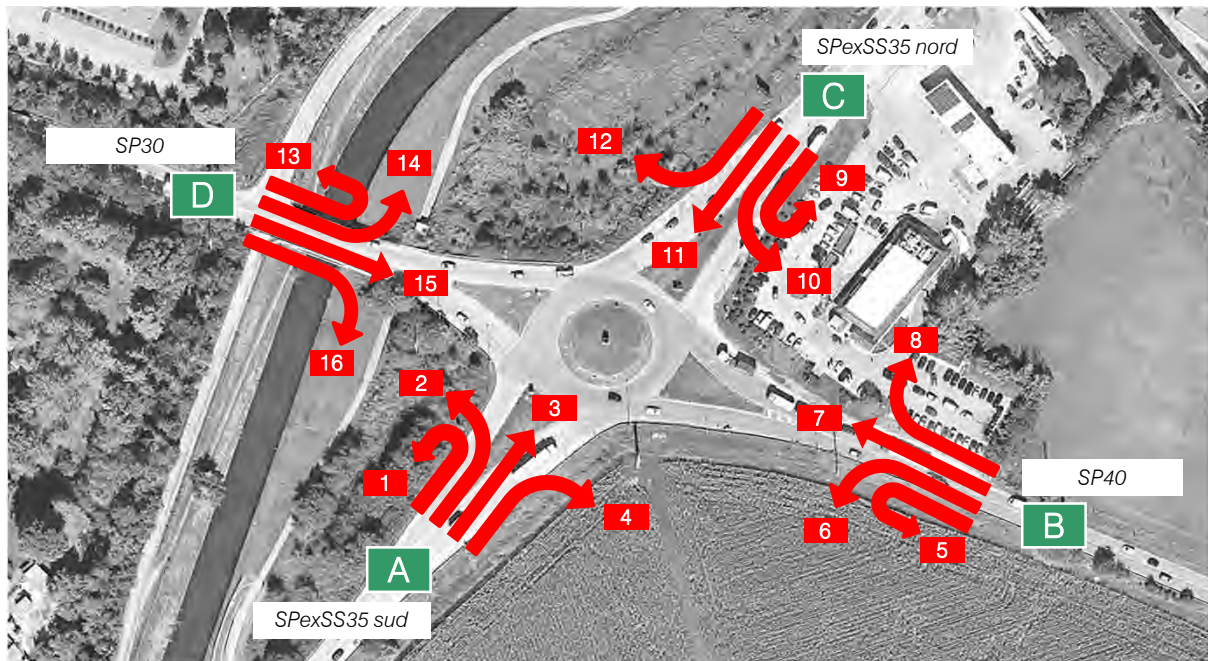
VEICOLI TOTALI				
O/D	A	B	C	totali
A	0	16	62	78
B	46	0	437	483
C	80	20	0	100
totali	126	36	499	661

VEICOLI EQUIVALENTI				
O/D	A	B	C	totali
A	0	18	92	110
B	48	0	440	488
C	84	27	0	111
totali	132	45	532	709



Intersezione 5: SPexSS35 sud, SP40, SPexSS35 nord, SP30

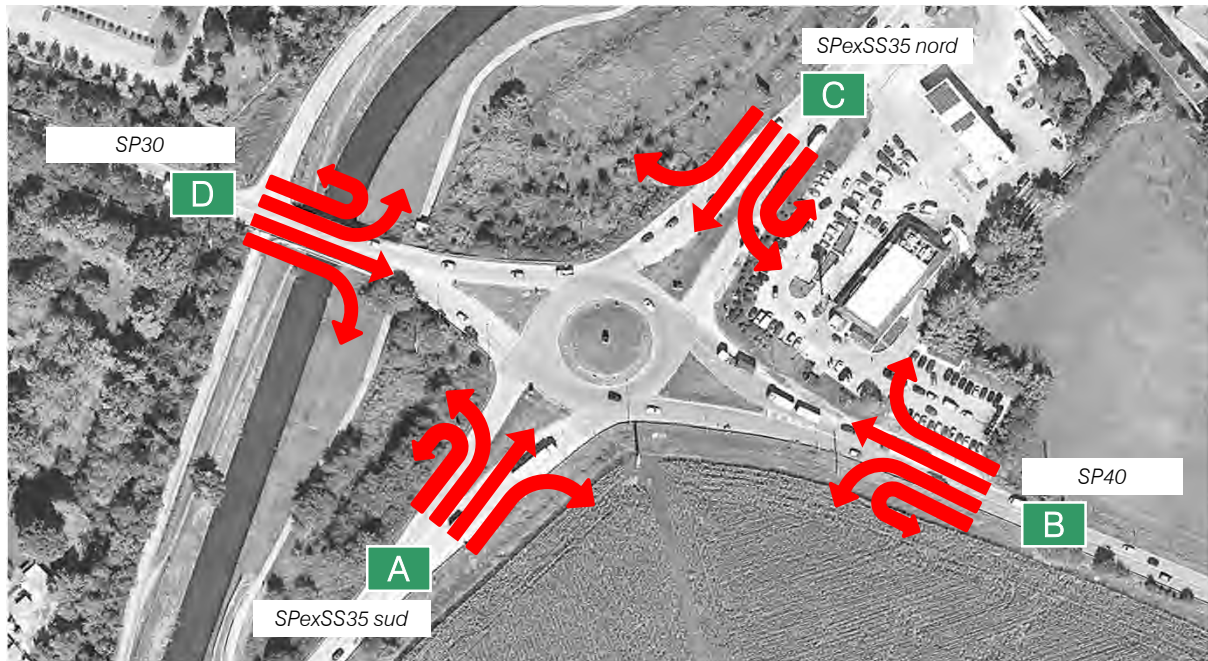
data: Martedì 18.03.2025



	07.30-07.45					07.45-08.00					08.00-08.15					08.15-08.30				
	A	M	L	P	Veic eq	A	M	L	P	Veic eq	A	M	L	P	Veic eq	A	M	L	P	Veic eq
MANOVRA 1	0	0	0	0	0	0	0	0	0	0	0	0	0	0	0	0	0	0	0	0
MANOVRA 2	123	1	9	7	151	115	1	6	8	141	121	2	8	5	144	114	1	7	7	139
MANOVRA 3	124	0	3	3	135	116	1	2	3	126	122	1	3	2	131	115	1	2	3	125
MANOVRA 4	62	0	9	8	92	58	1	7	9	87	61	2	8	7	88	58	1	7	8	85
MANOVRA 5	0	0	0	0	0	0	0	0	0	0	0	0	0	0	0	0	0	0	0	0
MANOVRA 6	42	1	7	2	57	41	1	7	3	58	43	1	4	4	58	42	1	5	4	58
MANOVRA 7	137	1	6	3	153	134	1	6	6	156	140	1	4	7	161	135	1	5	5	153
MANOVRA 8	4	1	2	1	10	3	1	2	3	13	4	1	2	3	14	3	1	2	2	11
MANOVRA 9	0	0	0	0	0	0	0	0	0	0	0	0	0	0	0	0	0	0	0	0
MANOVRA 10	16	0	1	1	20	19	0	1	1	23	19	1	1	2	25	18	0	2	2	25
MANOVRA 11	64	1	1	1	68	76	1	2	0	80	77	0	2	1	82	72	0	1	1	76
MANOVRA 12	37	1	1	1	41	44	1	2	1	50	45	0	2	2	52	42	0	1	1	46
MANOVRA 13	0	0	0	0	0	0	0	0	0	0	0	0	0	0	0	0	0	0	0	0
MANOVRA 14	45	1	3	2	54	46	1	1	3	54	47	1	2	3	57	50	1	2	2	58
MANOVRA 15	94	2	9	7	123	96	1	5	9	122	99	1	5	7	121	106	2	6	7	130
MANOVRA 16	29	1	9	4	51	30	1	5	4	46	31	1	5	4	47	33	1	5	4	49

Intersezione 5: SPexSS35 sud, SP40, SPexSS35 nord, SP30

data: Martedì 18.03.2025



07.30 - 08.30					
	A	M	L	P	Veic. eq.
MANOVRA 1	0	0	0	0	0
MANOVRA 2	473	5	30	27	575
MANOVRA 3	477	3	10	11	517
MANOVRA 4	239	4	31	32	352
MANOVRA 5	0	0	0	0	0
MANOVRA 6	168	4	23	13	231
MANOVRA 7	546	4	21	21	623
MANOVRA 8	14	4	8	9	48
MANOVRA 9	0	0	0	0	0
MANOVRA 10	72	1	5	6	93
MANOVRA 11	289	2	6	3	306
MANOVRA 12	168	2	6	5	189
MANOVRA 13	0	0	0	0	0
MANOVRA 14	188	4	8	10	223
MANOVRA 15	395	6	25	30	496
MANOVRA 16	123	4	24	16	193
<b>TOTALE</b>	<b>3152</b>	<b>43</b>	<b>197</b>	<b>183</b>	<b>3846</b>

**Matrici OD Intersezione 5: SPexSS35 sud, SP40, SPexSS35 nord, SP30**

O/D	ZONE
A	SPexSS35 sud
B	SP40
C	SPexSS35 nord
D	SP30

COEFFICIENTI DI EQUIVALENZA	
Autovetture	1,00
Motocicli	0,50
Veicoli commerciali leggeri	1,50
Mezzi pesanti e Bus	2,00

**INTERVALLO ORARIO 07.30 - 08.30 - MATRICI PER CLASSE VEICOLARE**

LEGGERI					
O/D	A	B	C	D	totali
A	0	239	477	473	<b>1189</b>
B	168	0	14	546	<b>728</b>
C	289	72	0	168	<b>529</b>
D	123	395	188	0	<b>706</b>
<b>totali</b>	<b>580</b>	<b>706</b>	<b>679</b>	<b>1187</b>	<b>3152</b>

MOTOCICLI					
O/D	A	B	C	D	totali
A	0	4	3	5	<b>12</b>
B	4	0	4	4	<b>12</b>
C	2	1	0	2	<b>5</b>
D	4	6	4	0	<b>14</b>
<b>totali</b>	<b>10</b>	<b>11</b>	<b>11</b>	<b>11</b>	<b>43</b>

COMMERCIALI LEGGERI					
O/D	A	B	C	D	totali
A	0	31	10	30	<b>71</b>
B	23	0	8	21	<b>52</b>
C	6	5	0	6	<b>17</b>
D	24	25	8	0	<b>57</b>
<b>totali</b>	<b>53</b>	<b>61</b>	<b>26</b>	<b>57</b>	<b>197</b>

PESANTI					
O/D	A	B	C	D	totali
A	0	32	11	27	<b>70</b>
B	13	0	9	21	<b>43</b>
C	3	6	0	5	<b>14</b>
D	16	30	10	0	<b>56</b>
<b>totali</b>	<b>32</b>	<b>68</b>	<b>30</b>	<b>53</b>	<b>183</b>

**INTERVALLO ORARIO 07.30 - 08.30 - MATRICI VEICOLI TOTALI/EQUIVALENTI**

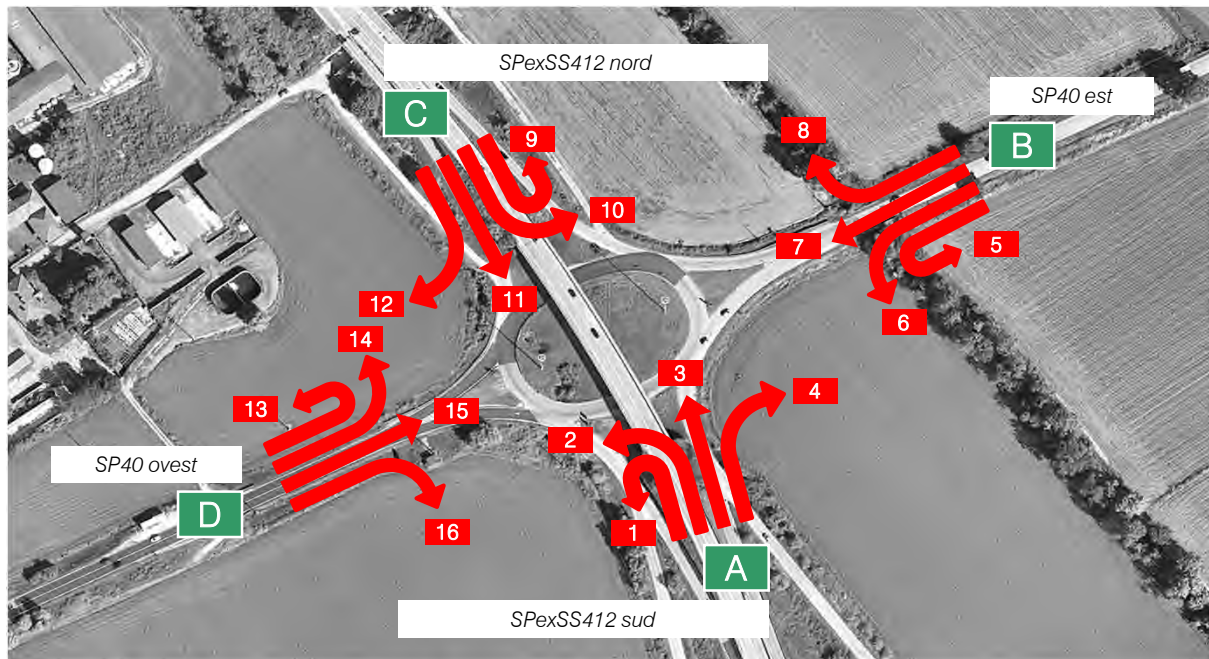
VEICOLI TOTALI					
O/D	A	B	C	D	totali
A	0	306	501	535	<b>1342</b>
B	208	0	35	592	<b>835</b>
C	300	84	0	181	<b>565</b>
D	167	456	210	0	<b>833</b>
<b>totali</b>	<b>675</b>	<b>846</b>	<b>746</b>	<b>1308</b>	<b>3575</b>

VEICOLI EQUIVALENTI					
O/D	A	B	C	D	totali
A	0	352	517	575	<b>1444</b>
B	231	0	48	623	<b>902</b>
C	306	93	0	189	<b>588</b>
D	193	496	223	0	<b>912</b>
<b>totali</b>	<b>730</b>	<b>941</b>	<b>788</b>	<b>1387</b>	<b>3846</b>



Intersezione 6: SPexSS412 sud, SP40 est, SPexSS412 nord, SP40 ovest


data: Martedì 18.03.2025



	07.30-07.45					07.45-08.00					08.00-08.15					08.15-08.30				
	A	M	L	P	Veic eq	A	M	L	P	Veic eq	A	M	L	P	Veic eq	A	M	L	P	Veic eq
MANOVRA 1	0	0	0	0	0	0	0	0	0	0	0	0	0	0	0	0	0	0	0	0
MANOVRA 2	84	1	8	6	109	71	1	6	4	89	86	3	6	7	111	73	1	8	5	96
MANOVRA 3	4	1	5	2	16	4	0	4	2	14	4	1	3	3	15	4	1	4	2	15
MANOVRA 4	66	1	9	9	98	56	0	7	7	81	68	2	5	13	103	58	2	7	9	88
MANOVRA 5	0	0	0	0	0	0	0	0	0	0	0	0	0	0	0	0	0	0	0	0
MANOVRA 6	38	1	3	6	55	23	0	3	3	34	33	1	3	4	46	36	1	3	8	57
MANOVRA 7	63	3	4	16	103	38	3	5	8	63	55	4	4	10	83	62	4	5	18	108
MANOVRA 8	46	2	2	6	62	28	2	3	3	40	40	2	2	4	52	45	3	3	6	63
MANOVRA 9	0	0	0	0	0	0	0	0	0	0	0	0	0	0	0	0	0	0	0	0
MANOVRA 10	82	1	6	7	106	101	1	6	7	125	104	1	6	7	128	95	2	5	5	114
MANOVRA 11	0	0	0	0	0	0	0	0	0	0	0	0	0	0	0	0	0	0	0	0
MANOVRA 12	18	1	4	3	31	22	1	3	4	35	22	0	4	4	36	21	1	3	3	32
MANOVRA 13	0	0	0	0	0	0	0	0	0	0	0	0	0	0	0	0	0	0	0	0
MANOVRA 14	42	3	2	3	53	36	1	2	4	48	35	2	2	3	45	39	2	2	3	49
MANOVRA 15	47	4	3	13	80	41	2	5	19	88	40	4	5	14	78	45	4	4	15	83
MANOVRA 16	36	1	2	3	46	31	1	3	5	46	30	1	3	3	41	34	1	3	4	47

Intersezione 6: SPexSS412 sud, SP40 est, SPexSS412 nord, SP40 ovest

data: Martedì 18.03.2025



07.30 - 08.30					
	A	M	L	P	Veic. eq.
MANOVRA 1	0	0	0	0	0
MANOVRA 2	314	6	28	22	405
MANOVRA 3	16	3	16	9	60
MANOVRA 4	248	5	28	38	370
MANOVRA 5	0	0	0	0	0
MANOVRA 6	130	3	12	21	192
MANOVRA 7	218	14	18	52	357
MANOVRA 8	159	9	10	19	217
MANOVRA 9	0	0	0	0	0
MANOVRA 10	382	5	23	26	473
MANOVRA 11	0	0	0	0	0
MANOVRA 12	83	3	14	14	134
MANOVRA 13	0	0	0	0	0
MANOVRA 14	152	8	8	13	195
MANOVRA 15	173	14	17	61	329
MANOVRA 16	131	4	11	15	180
<b>TOTALE</b>	<b>2006</b>	<b>74</b>	<b>185</b>	<b>290</b>	<b>2912</b>

**Matrici OD Intersezione 6: SPexSS412 sud, SP40 est, SPexSS412 nord, SP40 ovest**

O/D	ZONE
A	SPexSS412 sud
B	SP40 est
C	SPexSS412 nord
D	SP40 ovest

COEFFICIENTI DI EQUIVALENZA	
Autovetture	1,00
Motocicli	0,50
Veicoli commerciali leggeri	1,50
Mezzi pesanti e Bus	2,00

**INTERVALLO ORARIO 07.30 - 08.30 - MATRICI PER CLASSE VEICOLARE**

LEGGERI					
O/D	A	B	C	D	totali
A	0	248	16	314	578
B	130	0	159	218	507
C	0	382	0	83	465
D	131	173	152	0	456
totali	261	803	327	615	2006

MOTOCICLI					
O/D	A	B	C	D	totali
A	0	5	3	6	14
B	3	0	9	14	26
C	0	5	0	3	8
D	4	14	8	0	26
totali	7	24	20	23	74

COMMERCIALI LEGGERI					
O/D	A	B	C	D	totali
A	0	28	16	28	72
B	12	0	10	18	40
C	0	23	0	14	37
D	11	17	8	0	36
totali	23	68	34	60	185

PESANTI					
O/D	A	B	C	D	totali
A	0	38	9	22	69
B	21	0	19	52	92
C	0	26	0	14	40
D	15	61	13	0	89
totali	36	125	41	88	290

**INTERVALLO ORARIO 07.30 - 08.30 - MATRICI VEICOLI TOTALI/EQUIVALENTI**

VEICOLI TOTALI					
O/D	A	B	C	D	totali
A	0	319	44	370	733
B	166	0	197	302	665
C	0	436	0	114	550
D	161	265	181	0	607
totali	327	1020	422	786	2555

VEICOLI EQUIVALENTI					
O/D	A	B	C	D	totali
A	0	370	60	405	835
B	192	0	217	357	766
C	0	473	0	134	607
D	180	329	195	0	704
totali	372	1172	472	896	2912

## C. ELABORATI GRAFICI

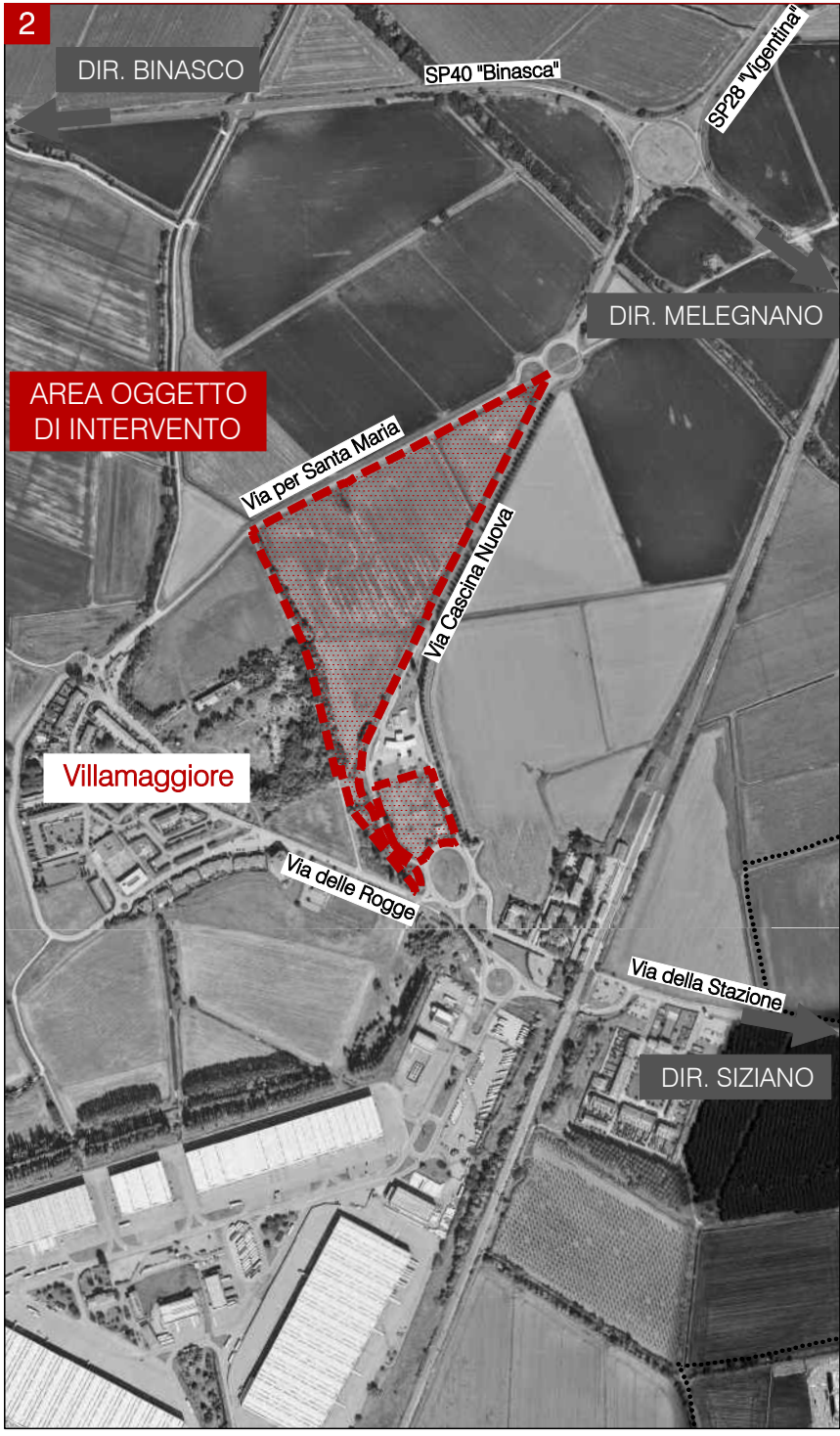
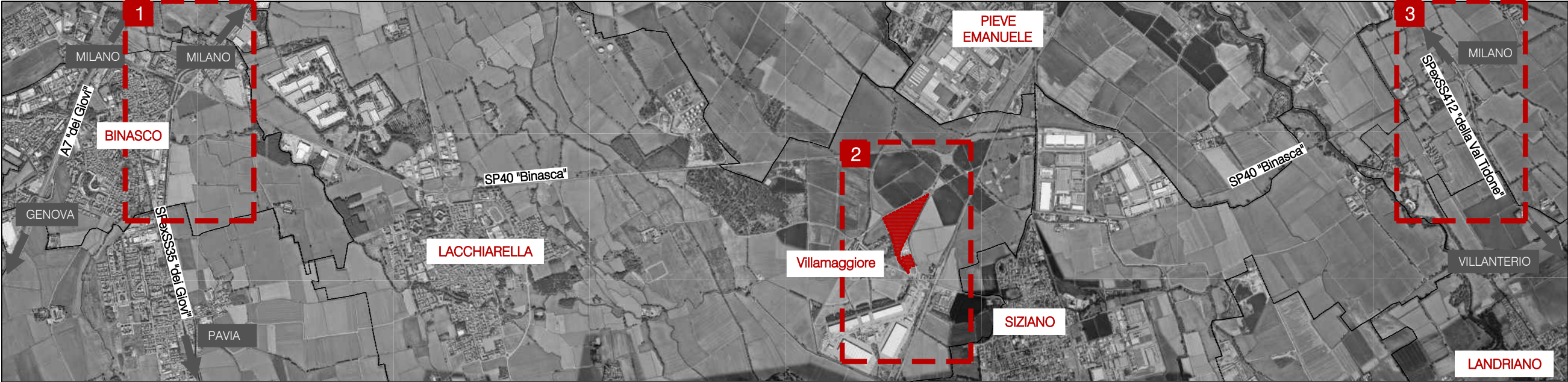
C.1 INQUADRAMENTO TERRITORIALE

C.2 GERARCHIA RETE VIARIA

C.3 FLUSSI DI TRAFFICO ATTUALI

C.4 FLUSSI DI TRAFFICO FUTURI





CONSULENZA:

**Logit**  
engineering

Piazza della Serenissima 20  
31033 - Castelfranco Veneto (TV)  
tel/fax 0423.720203  
info@studiologit.it www.studiologit.it

OGGETTO:

**STUDIO DI IMPATTO VIABILISTICO**  
Nuovi edifici produttivi  
in Comune di Lacchiarella (MI)

LEGENDA

Area oggetto di intervento

Città/Località

Assi viari principali

Direzioni principali

Confini comunali

SCALA GRAFICA: 1:10.000

0m 100 200 300 400m

DATA: Luglio 2025

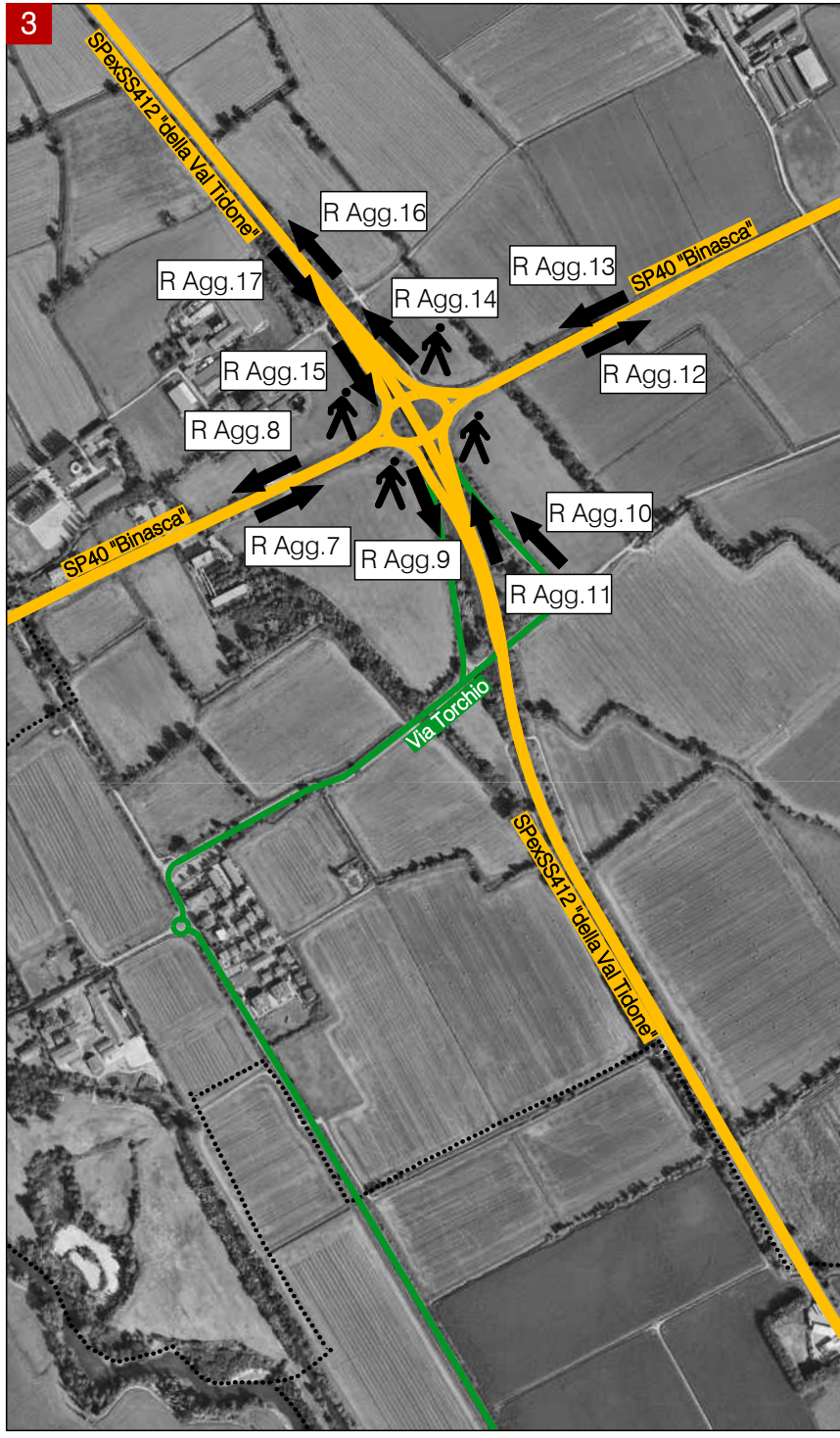
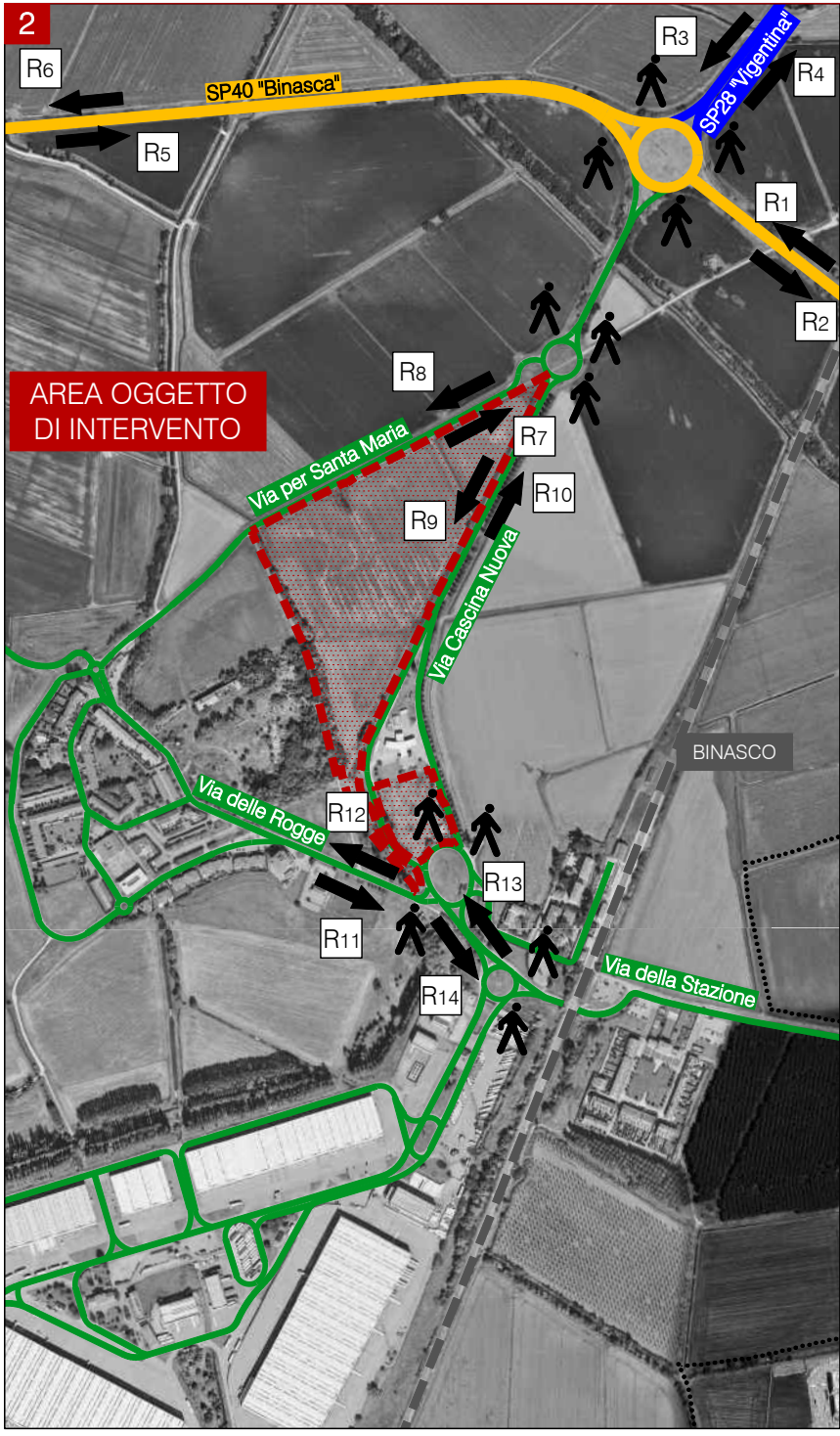
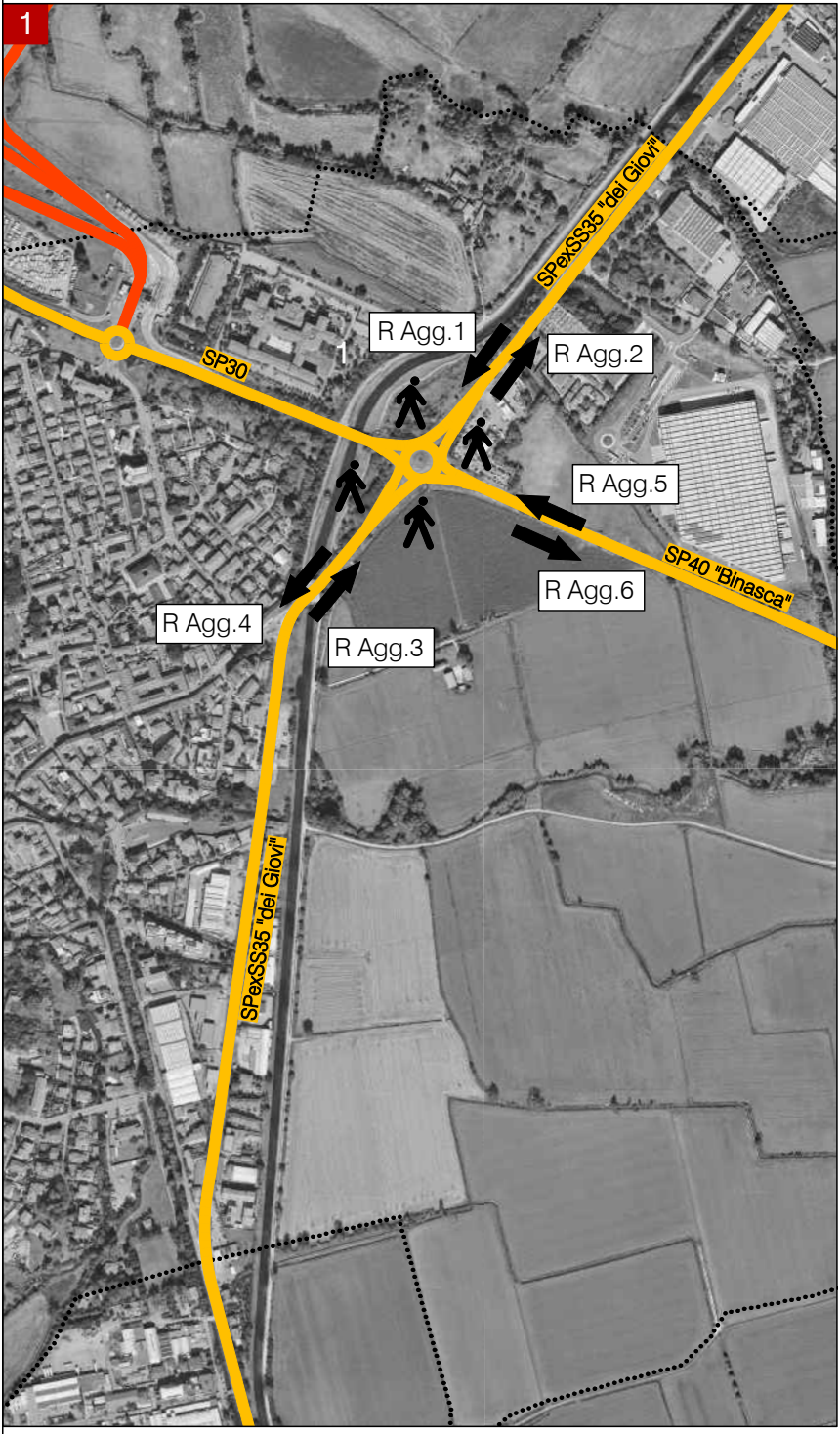
REV: 01

COMMESSA: BIAPT25 092

TITOLO: INQUADRAMENTO TERRITORIALE

N: C.1





CONSULENZA:

Piazza della Serenissima 20  
31033 - Castelfranco Veneto (TV)  
tel/fax 0423.720203  
info@studiologit.it www.studiologit.it

OGGETTO:

**STUDIO DI IMPATTO VIABILISTICO**  
Nuovi edifici produttivi  
in Comune di Lacchiarella (MI)

LEGENDA

- Area oggetto di intervento
- Città/Località
- Assi viari principali
- Direzioni principali
- Confini comunali
- Autostrada
- Viabilità principale
- Viabilità secondaria
- Viabilità locale
- Linea ferroviaria
- Sezioni di rilievo automatico
- Sezioni di rilievo manuale

SCALA GRAFICA: 1:10.000

0m 100 200 300 400m

DATA: Luglio 2025

COMMESSA: BIAPT25 092

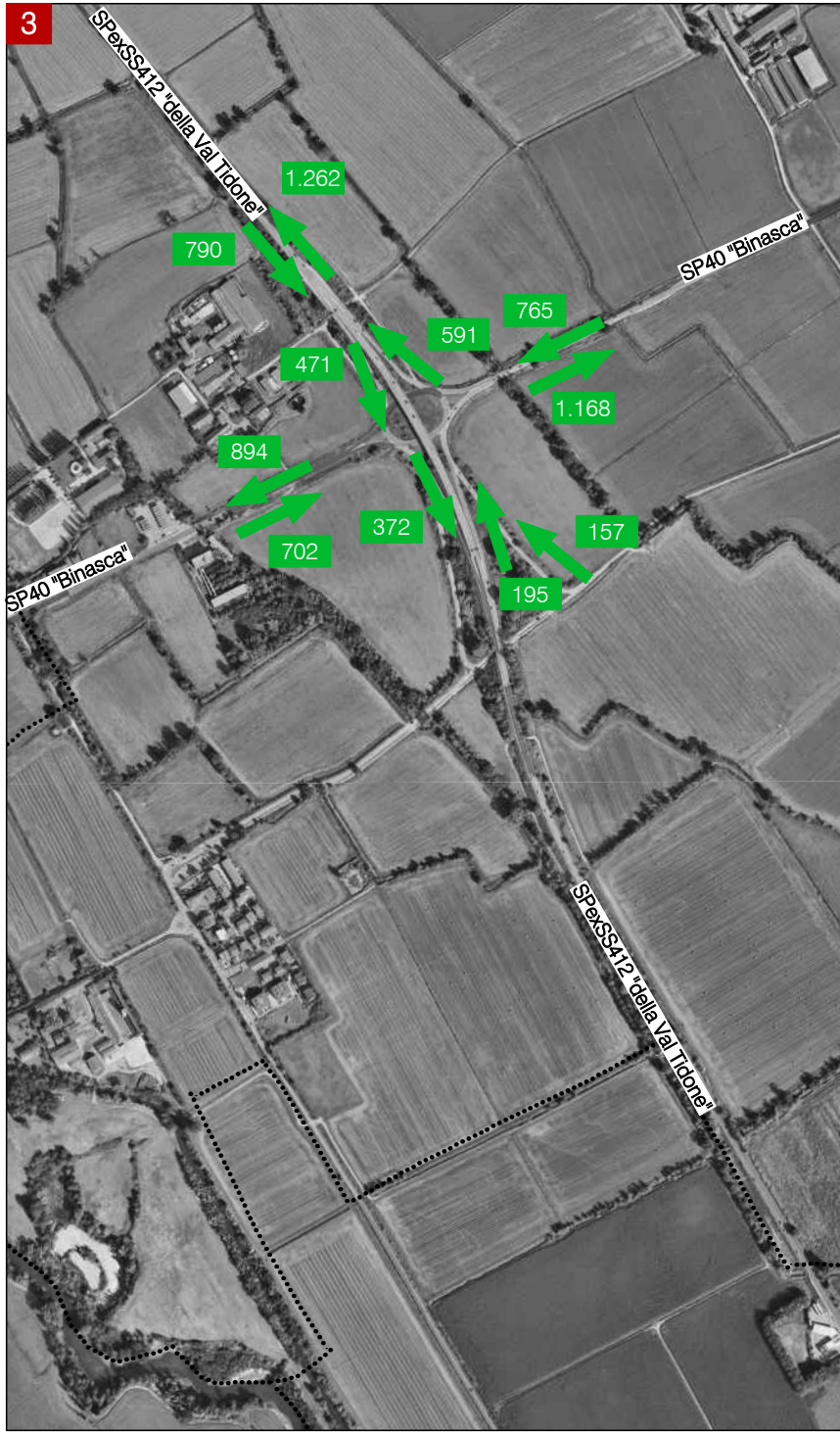
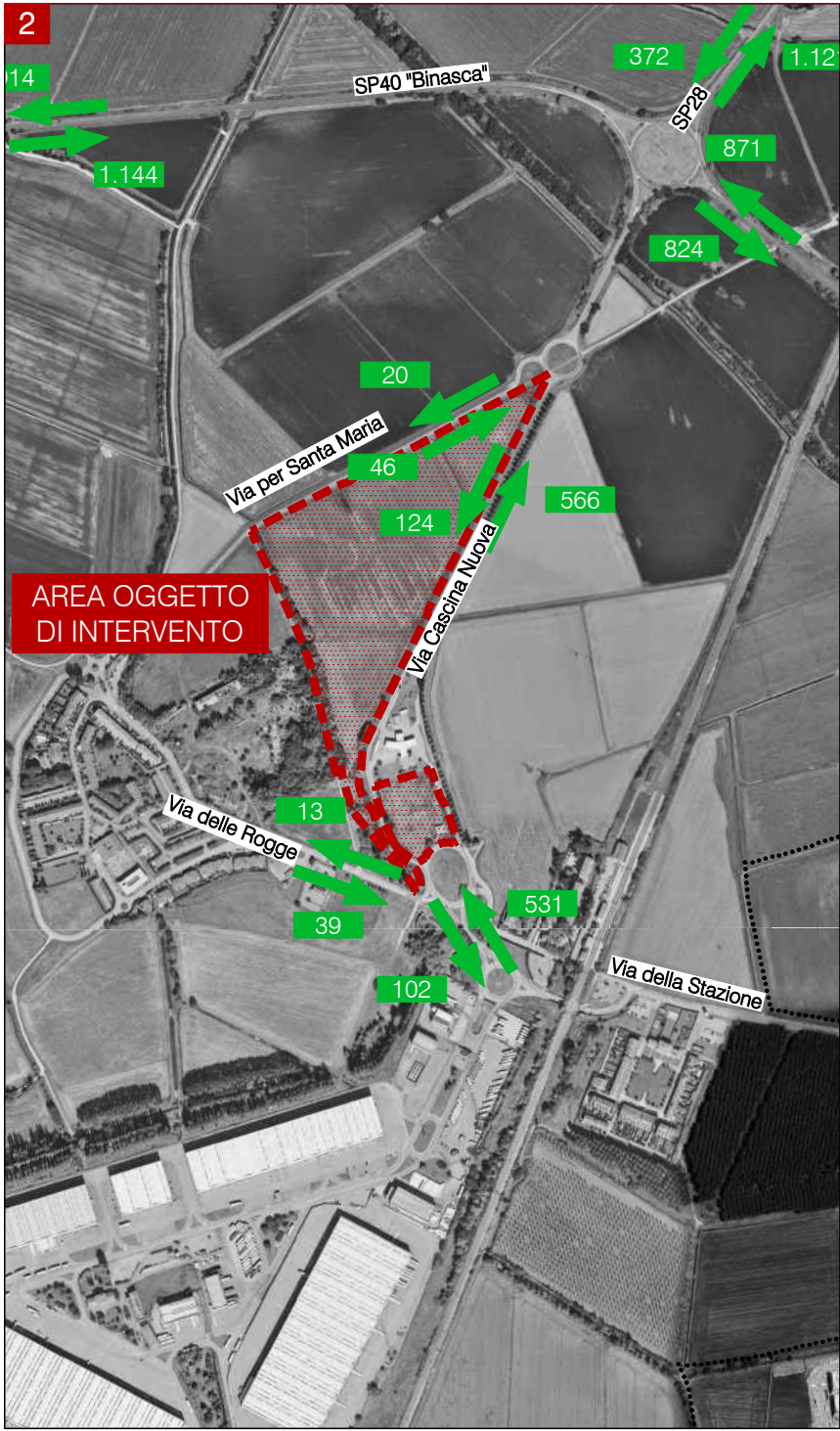
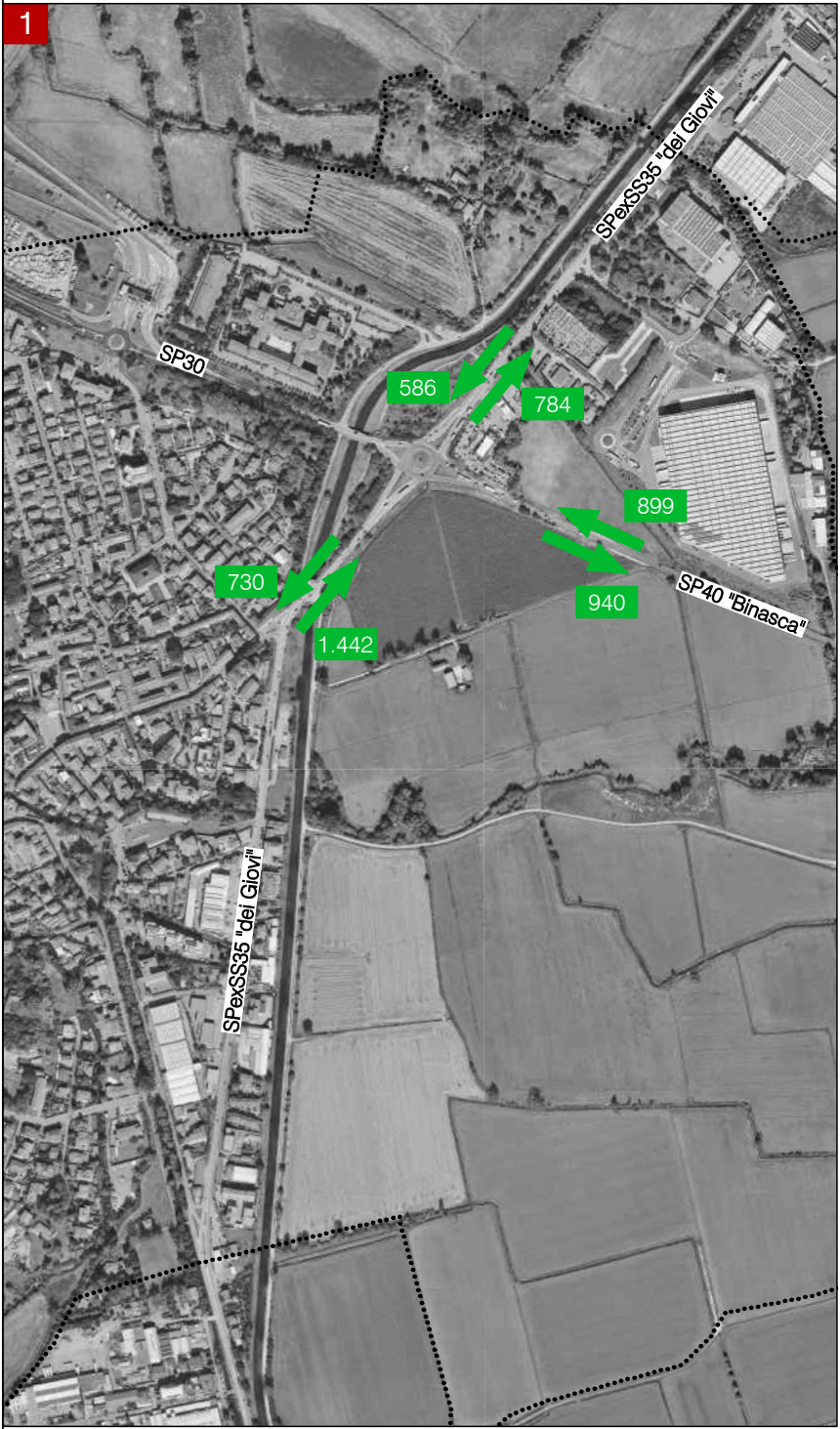
TITOLO: GERARCHIA RETE VIARIA

REV: 01

N: C.2

IL PRESENTE DOCUMENTO NON POTRÀ ESSERE COPIATO, RIPRODOTTO O ALTRIMENTI PUBBLICATO, IN TUTTO O IN PARTE. OGNI UTILIZZO NON AUTORIZZATO SARÀ PERSEGUITO A NORMA DI LEGGE. THIS DOCUMENT MAY NOT BE COPIED, REPRODUCED OR PUBLISHED, EITHER IN PART OR IN ITS ENTIRETY. UNAUTHORIZED USE WILL BE PROSECUTED BY LAW.





CONSULENZA:

Piazza della Serenissima 20  
31033 - Castellfranco Veneto (TV)  
tel/fax 0423.720203  
info@studiologit.it www.studiologit.it

OGGETTO:

**STUDIO DI IMPATTO VIABILISTICO**  
*Nuovi edifici produttivi in Comune di Lacchiarella (MI)*

LEGENDA

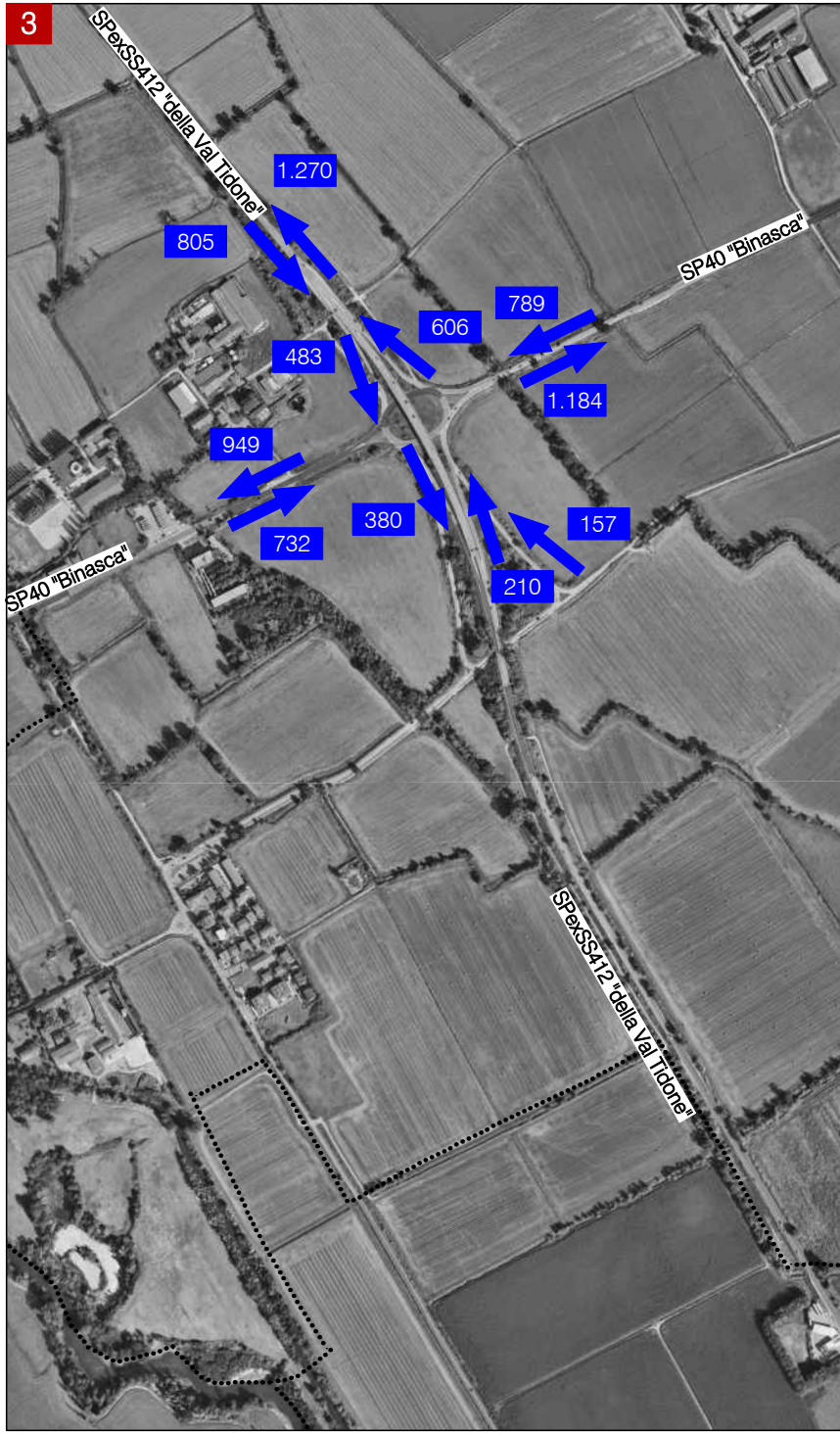
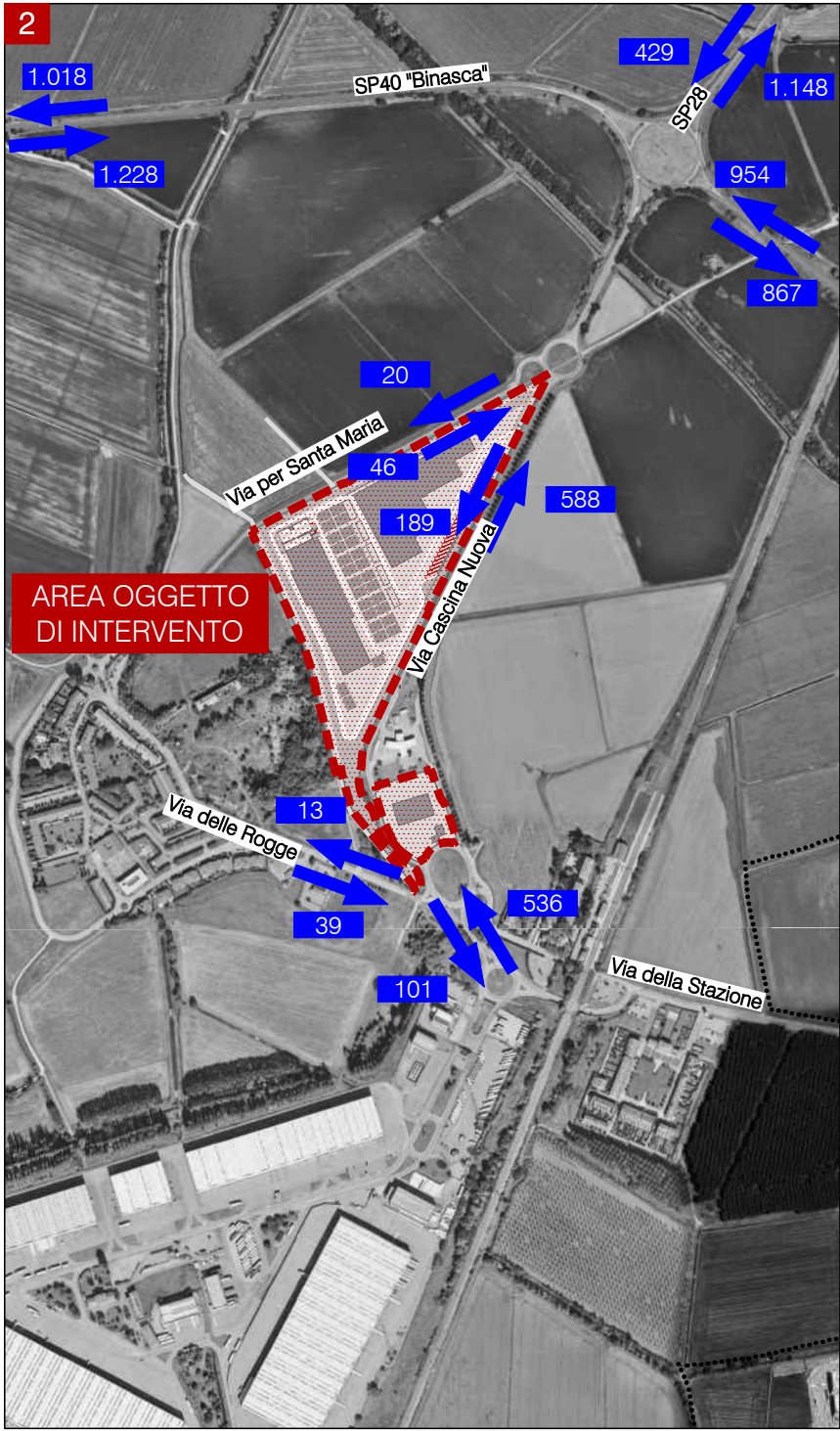
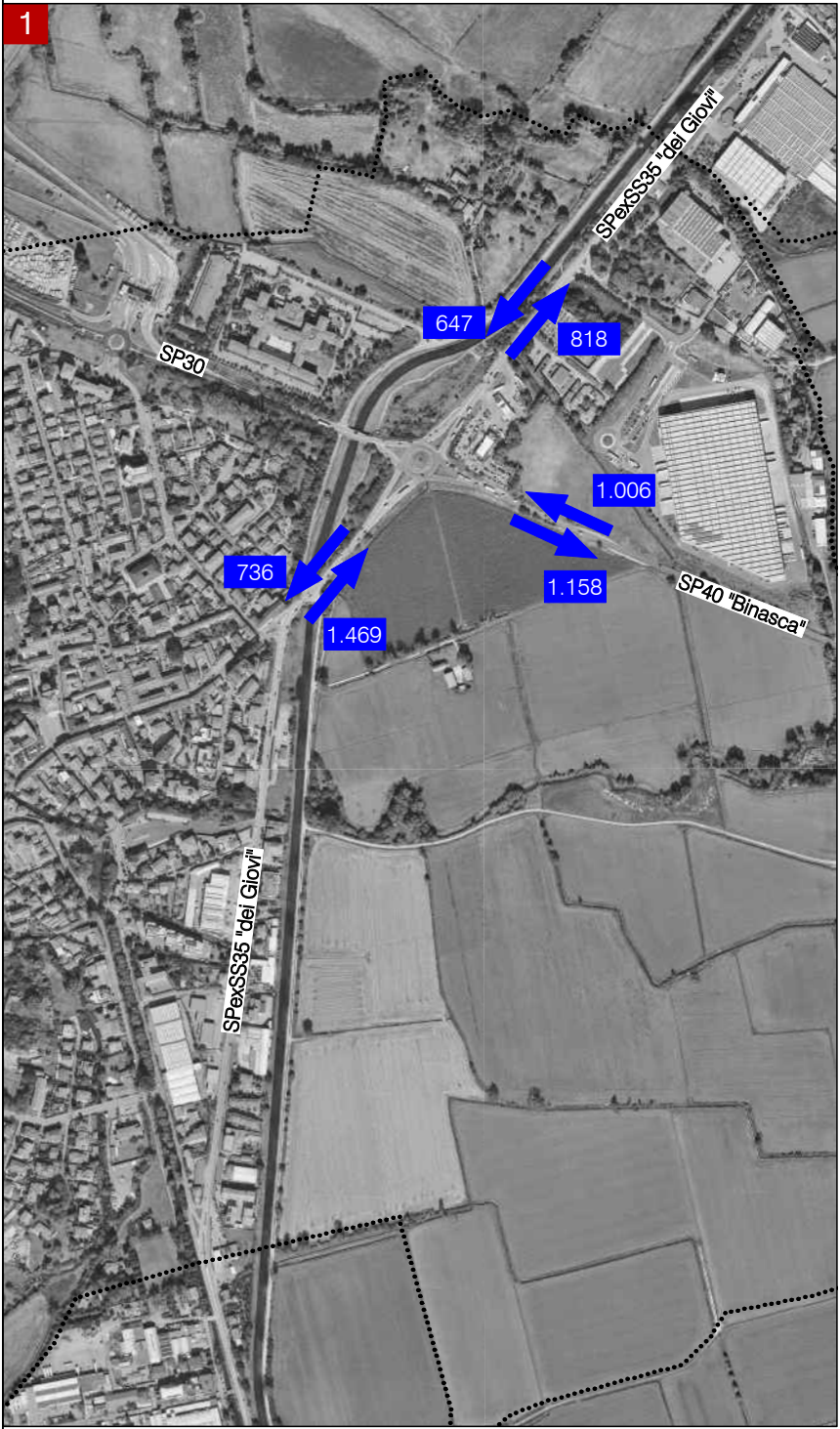
- Area oggetto di intervento
- Città/Località
- Assi viari principali
- Direzioni principali
- Confini comunali
- Flussi attuali [veic eq/h]

N

SCALA GRAFICA: 1:10.000

DATA:	REV:
Luglio 2025	01
COMMESSA:	
BIAPT25 092	
TITOLO:	N:
FLUSSI ATTUALI	C.3





CONSULENZA:

**Logit**  
engineering

Piazza della Serenissima 20  
31033 - Castelfranco Veneto (TV)  
tel/fax 0423.720203  
info@studiologit.it www.studiologit.it

OGGETTO:

**STUDIO DI IMPATTO  
VIABILISTICO**  
*Nuovi edifici produttivi  
in Comune di Lacchiarella (MI)*

LEGENDA

Area oggetto di intervento

Città/Località

Asse viari principali

Direzioni principali

Confini comunali

Flussi futuri  
[veic eq/h]

SCALA GRAFICA:

0m 100 200 300 400m

DATA:

Luglio 2025

REV:

01

COMMESSA:

BIAPT25 092

TITOLO:

FLUSSI FUTURI

N:

C.4

IL PRESENTE DOCUMENTO NON POTRÀ ESSERE COPIATO, RIPRODOTTO O ALTRIMENTI PUBBLICATO, IN TUTTO O IN PARTE. OGNI UTILIZZO NON AUTORIZZATO SARÀ PERSEGUITO A NORMA DI LEGGE. THIS DOCUMENT MAY NOT BE COPIED, REPRODUCED OR PUBLISHED, EITHER IN PART OR IN ITS ENTIRETY. UNAUTHORIZED USE WILL BE PROSECUTE BY LAW.